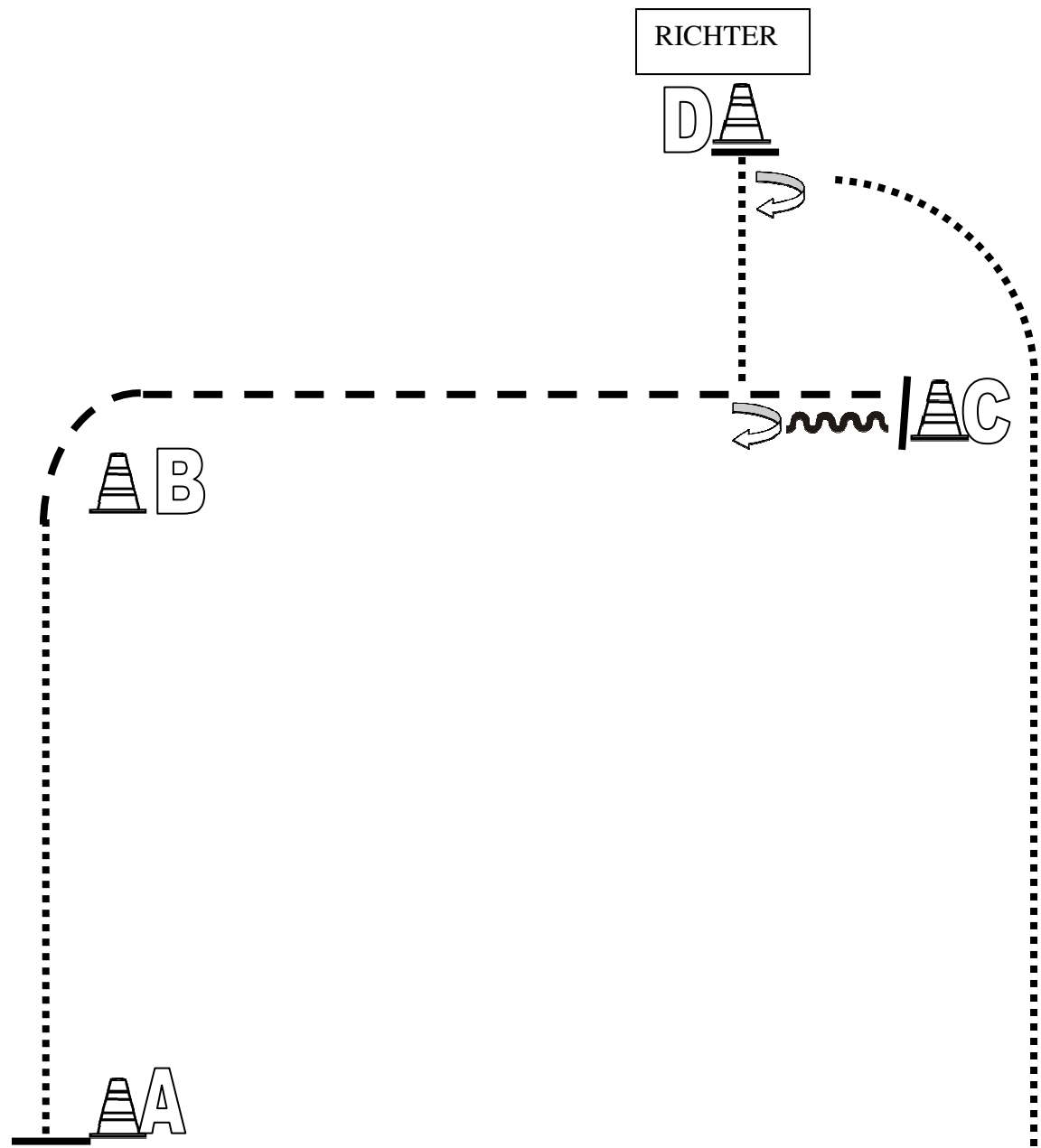


Showmanship at Halter

Kat. C

LK 4/5 A/B



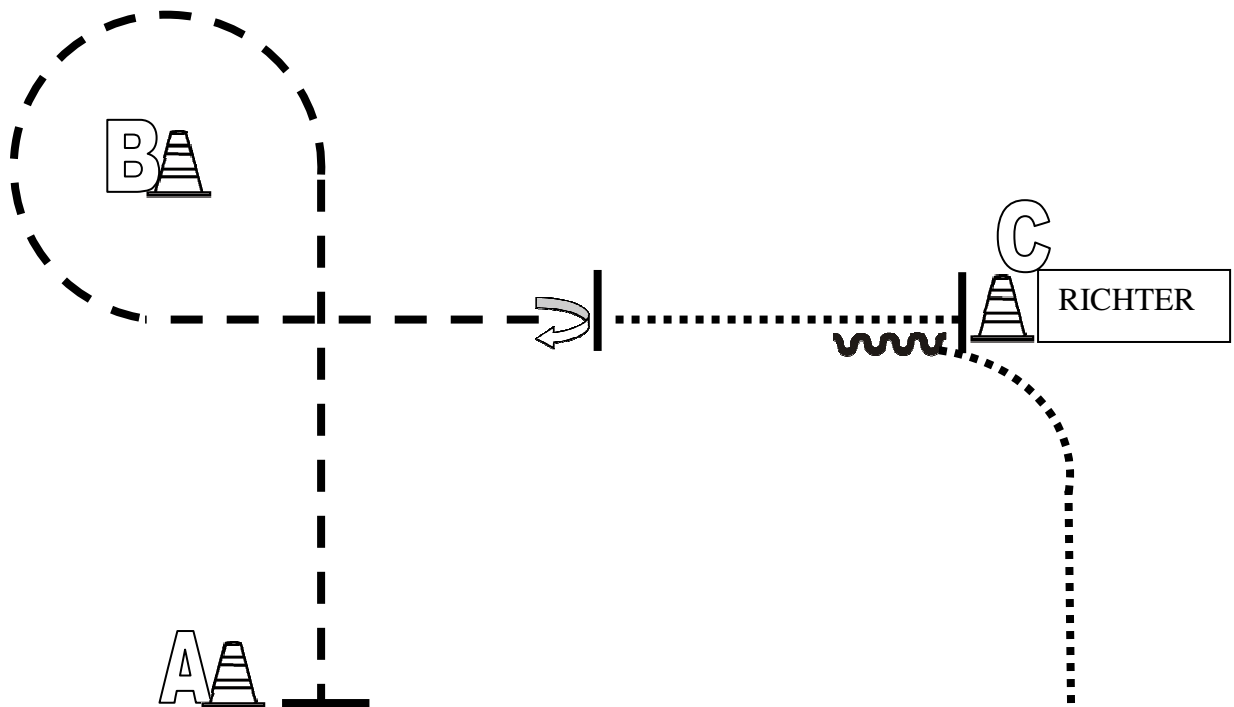
Von A bis B Walk
 Bei B Jog
 Jog bis C, anhalten
 rückwärtsrichten
 270° HHW rechts
 Walk, zu D
 Bei D Set Up
 Nach dem Set Up 90° HHW rechts
 Walk zurück ins LineUp/Warm Up

	Back Up
	Walk
	Jog
	Lope
	Wechsel

Showmanship at Halter

Kat. C

LK 3 A/B



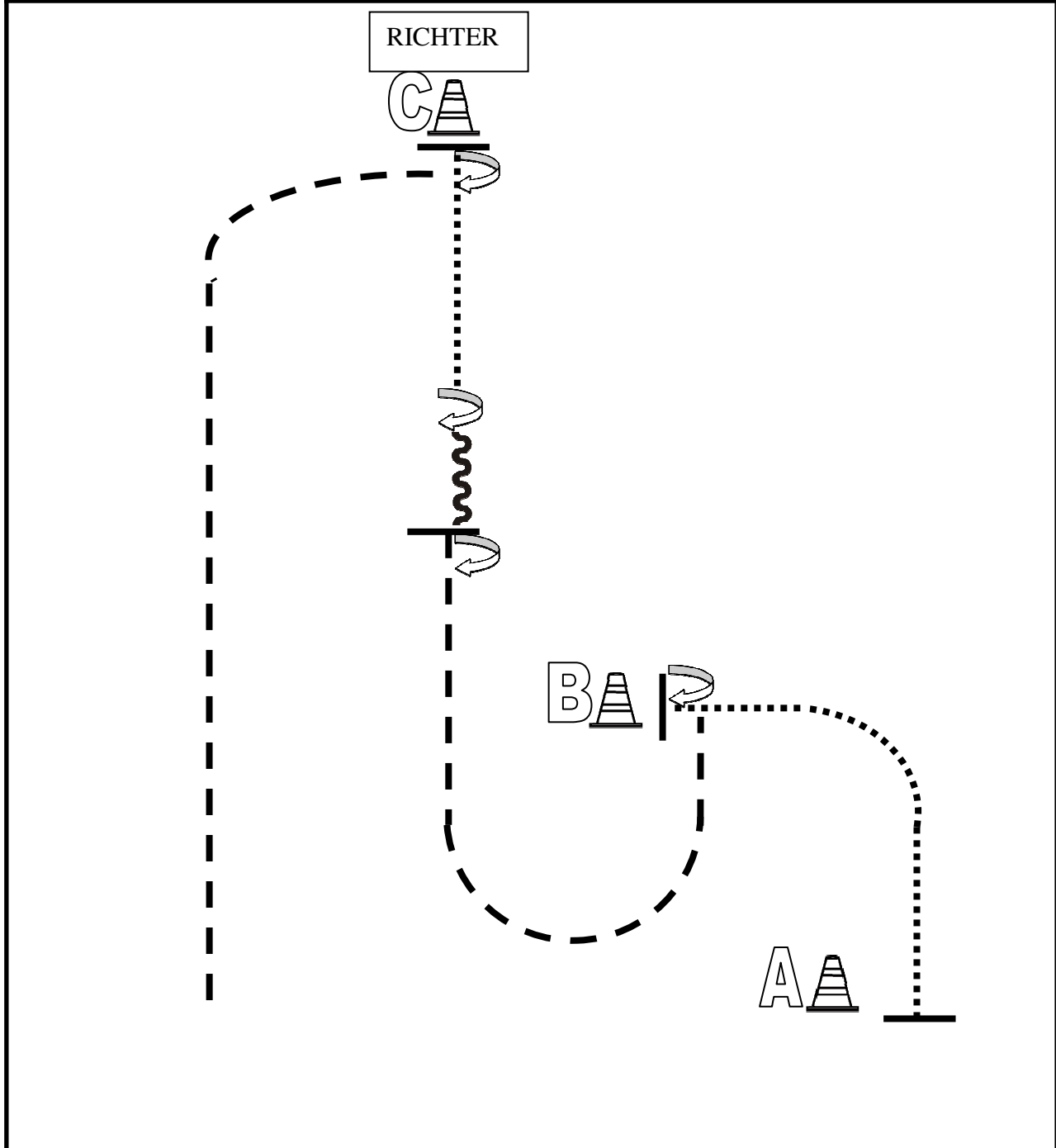
Bei A Jog
 Jog um B
 Bei X anhalten,
 360° HHW rechts
 Walk zu C
 Bei C anhalten, Set Up
 Nach dem Set Up min. 1 Pferdelänge rückwärts richten
 Walk zurück ins LineUp/Warm Up

- | | |
|--|---------|
| | Back Up |
| | Walk |
| | Jog |
| | Lope |
| | Wechsel |

Showmanship at Halter

Kat. C

LK 1/2 A/B



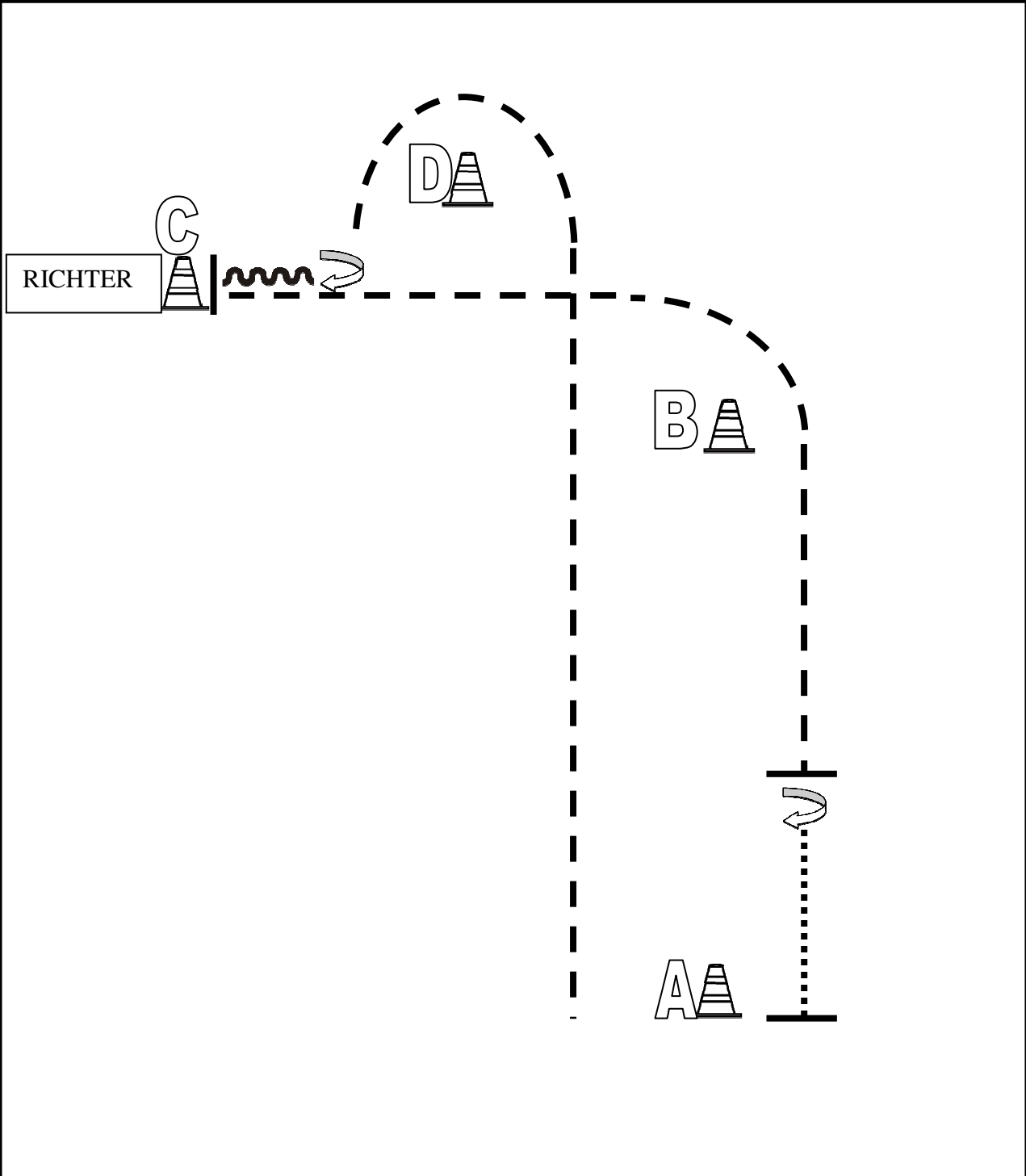
Von A bis B Walk
 Bei B anhalten, 270° HHW rechts
 Jog um B
 Hinter B anhalten, 180° HHW rechts,
 rückwärtsrichten
 180° HHW rechts, Walk zu C
 Bei C anhalten, Set UP
 Nach dem Set Up 270° HHW rechts
 Jog zurück ins LineUp/Warm Up

- Back Up
- Walk
- Jog
- Lope
- Wechsel

Showmanship at Halter

Kat. A

LK 3 A/B



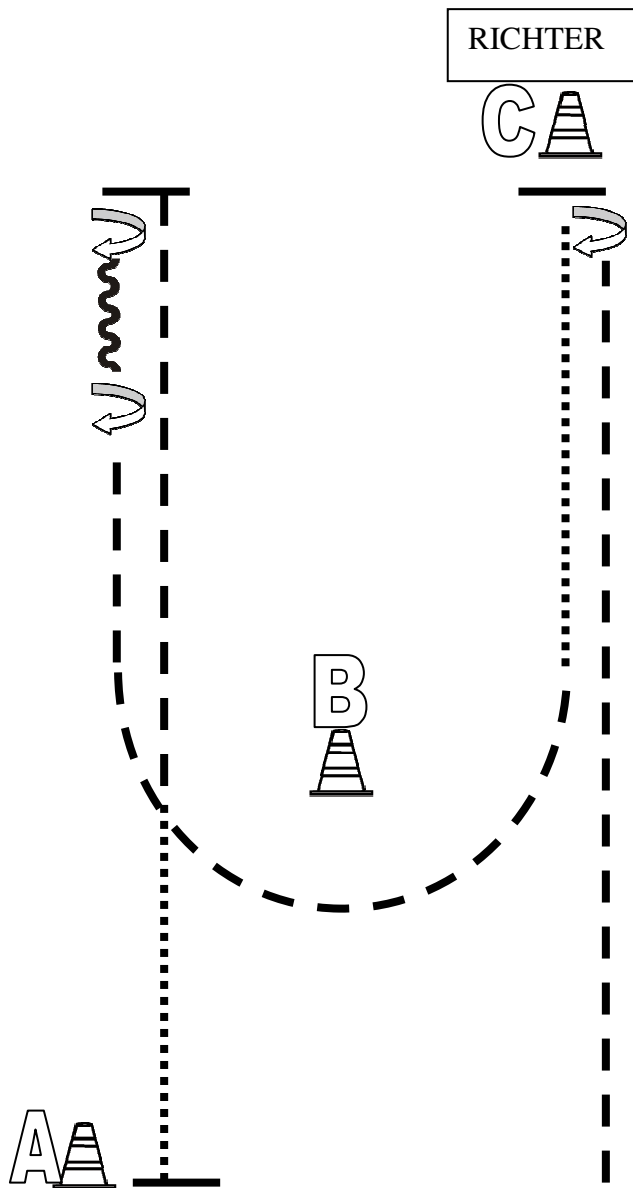
Bei A beginnen im Walk
 Anhalten, 360° HHW rechts
 Jog, Jog um B und weiter zu C
 Bei C anhalten, Set Up
 Nach dem Set Up mind. 1 Pferdelänge rückwärts richten
 270° HHW rechts
 Jog um D und weiter zu A
 zurück ins LineUp/Warm Up

- Back Up
- Walk
- Jog
- Lope
- Wechsel

Showmanship at Halter

Kat. A

LK 2 A/B



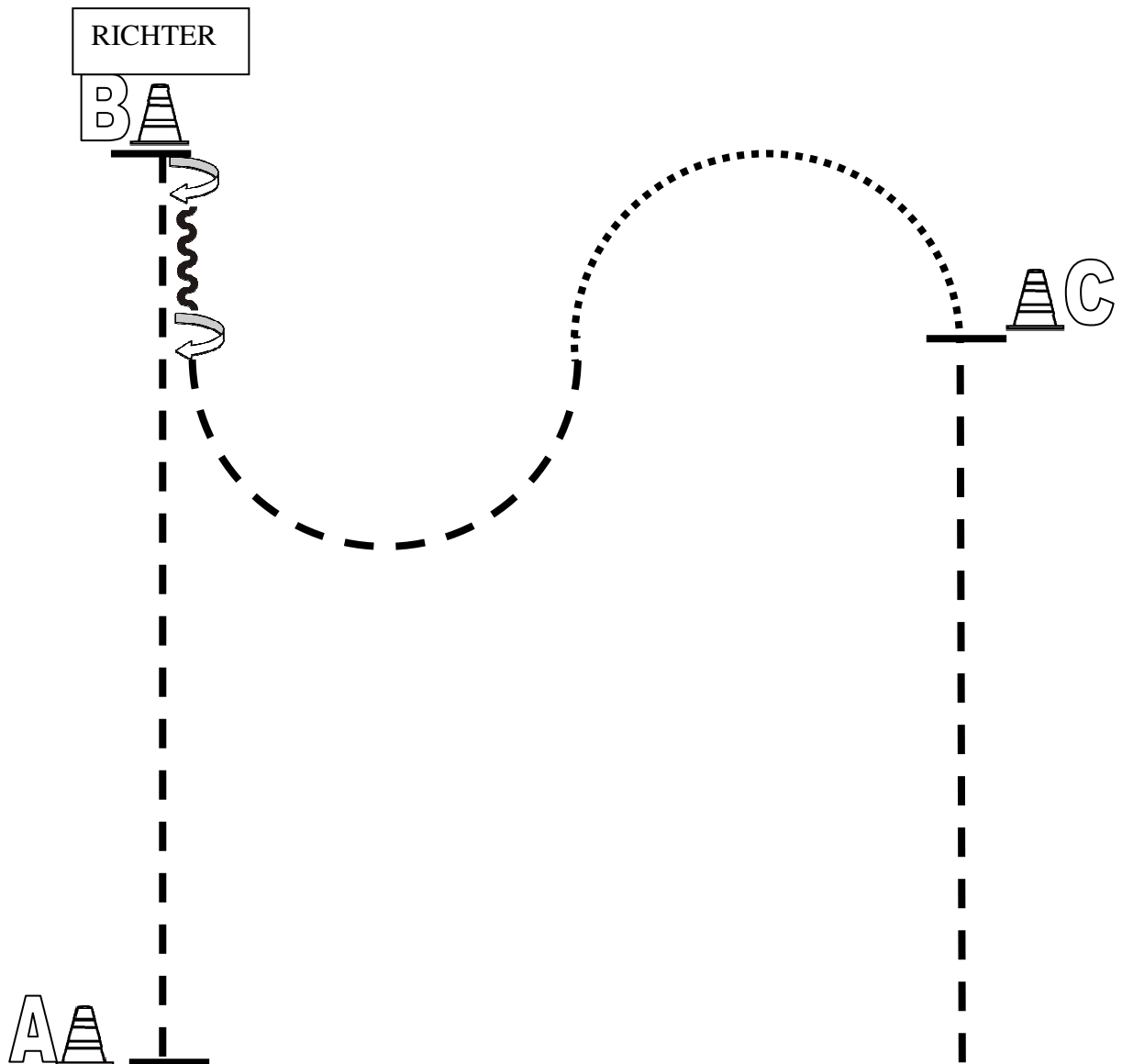
Von A bis B Walk
 Jog bis Höhe C
 Anhalten, 360° HHW rechts
 Mind. 1 Pferdelänge rückwärts richten
 180° HHW rechts
 Jog, Jog um B
 Walk von B nach C, anhalten
 Set Up vor dem Richter
 180° HHW rechts
 Jog zurück ins LineUp/Warm Up

- | | |
|--|---------|
| | Back Up |
| | Walk |
| | Jog |
| | Lope |
| | Wechsel |

Showmanship at Halter

Kat. A

LK 1 A/B



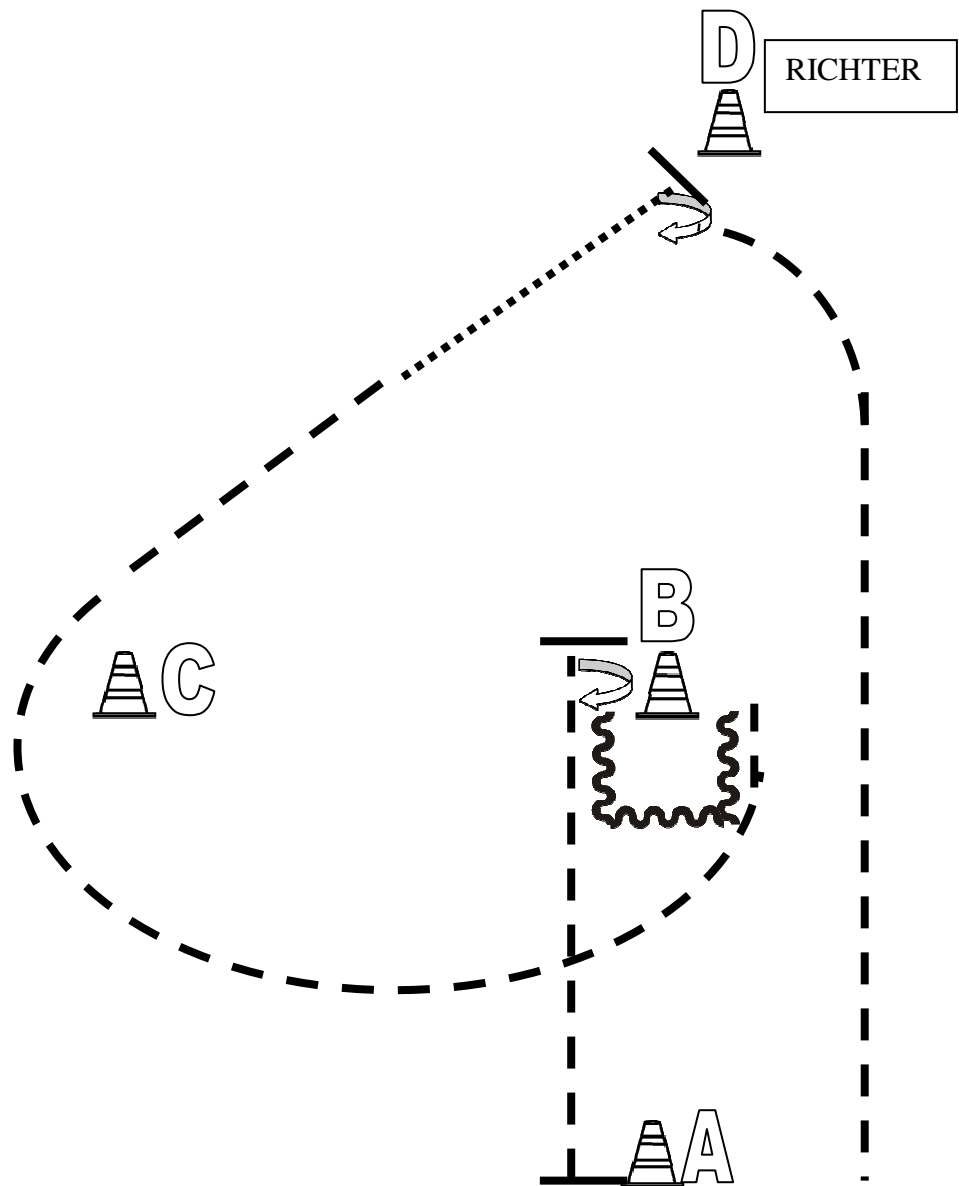
Von A bis B Jog
 Bei B anhalten, Set Up
 Nach dem Set Up 360° HHW rechts
 Mind. 1 Pferdelänge rückwärts richten
 180° HHW rechts
 ½ Jogvolte links, ½ Walkvolte rechts zu C
 Bei C anhalten
 Jog zurück ins LineUp/Warm Up.

- | | |
|--|---------|
| | Back Up |
| | Walk |
| | Jog |
| | Lope |
| | Wechsel |

Showmanship at Halter

Quali

LK 1/2 A/B



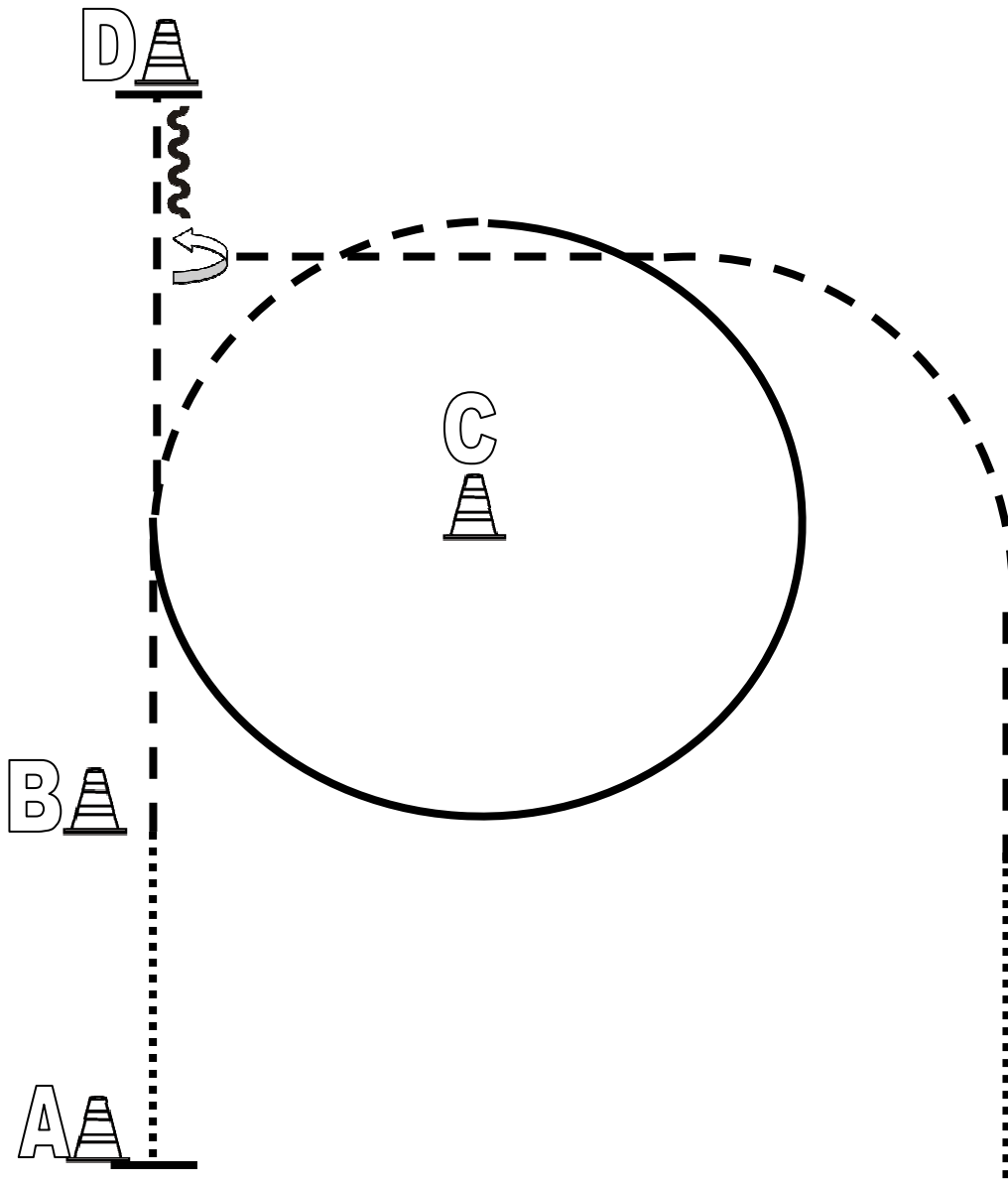
Von A bis B Jog
 Anhalten, 360° HHW rechts
 Rückwärts richten um die Pylone
 Jog, Jog zu C
 Kurz vor D Walk
 Walk bis D, anhalten
 Set Up vor dem Richter
 90° HHW rechts
 Jog zurück ins LineUp/Warm Up

	Back Up
	Walk
	Jog
	Lope
	Wechsel

Western Horsemanship

Kat. C

LK 4 A+B



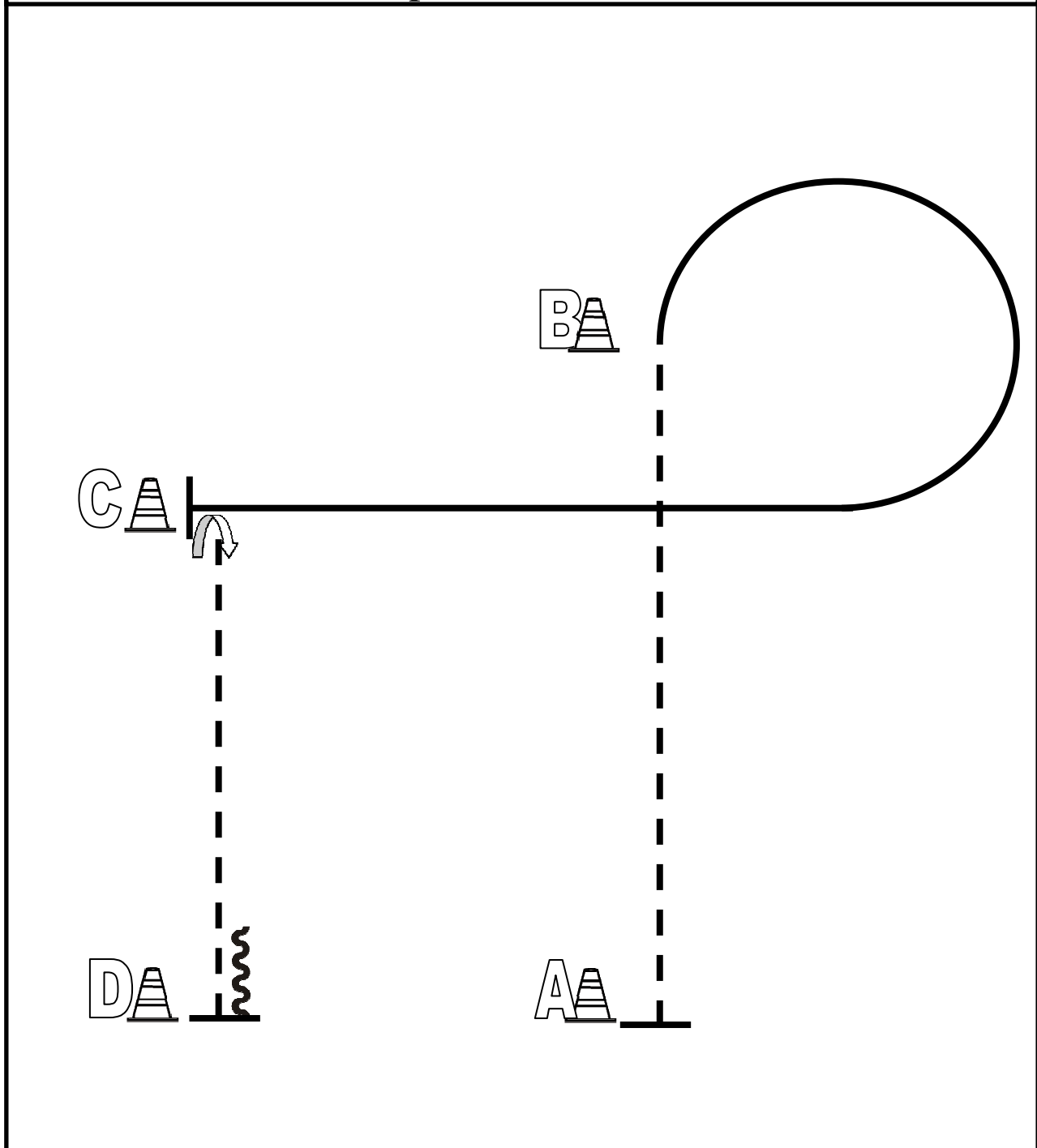
1. Von A nach B Walk
Bei B Jog
¼ Zirkel im Jog
2. Lope um C ¾ Zirkel
Durchparieren zum Jog
Jog bis D
3. Bei D anhalten
Rückwärtsrichten
270° HHW links
Jog bis Höhe B und Walk zurück ins LineUp/Warm Up

	Back Up
	Walk
	Jog
	Lope
	Wechsel

Western Horsemanship

Kat. C

LK 3 A/B



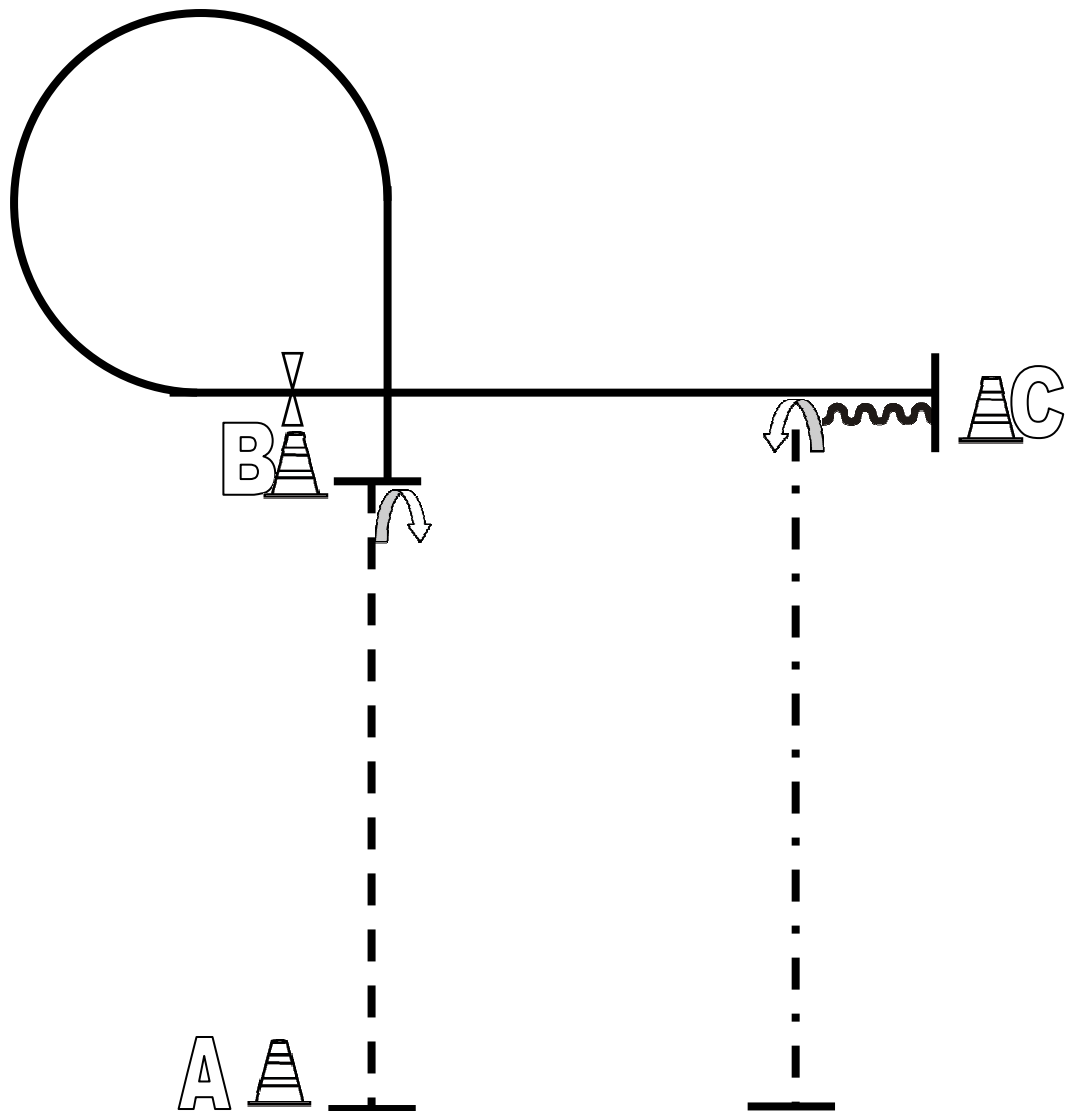
1. Von A nach B Jog
 Lope, $\frac{3}{4}$ Volte rechts
 Lope bis C
2. Bei C anhalten
 270° HHW rechts
3. Jog bis D
 anhalten
 Rückwärtsrichten
 Im Walk zurück ins LineUp/Warm Up

	Back Up
	Walk
	Jog
	Lope
	Wechsel

Western Horsemanship

Kat. C

LK 2 A/B



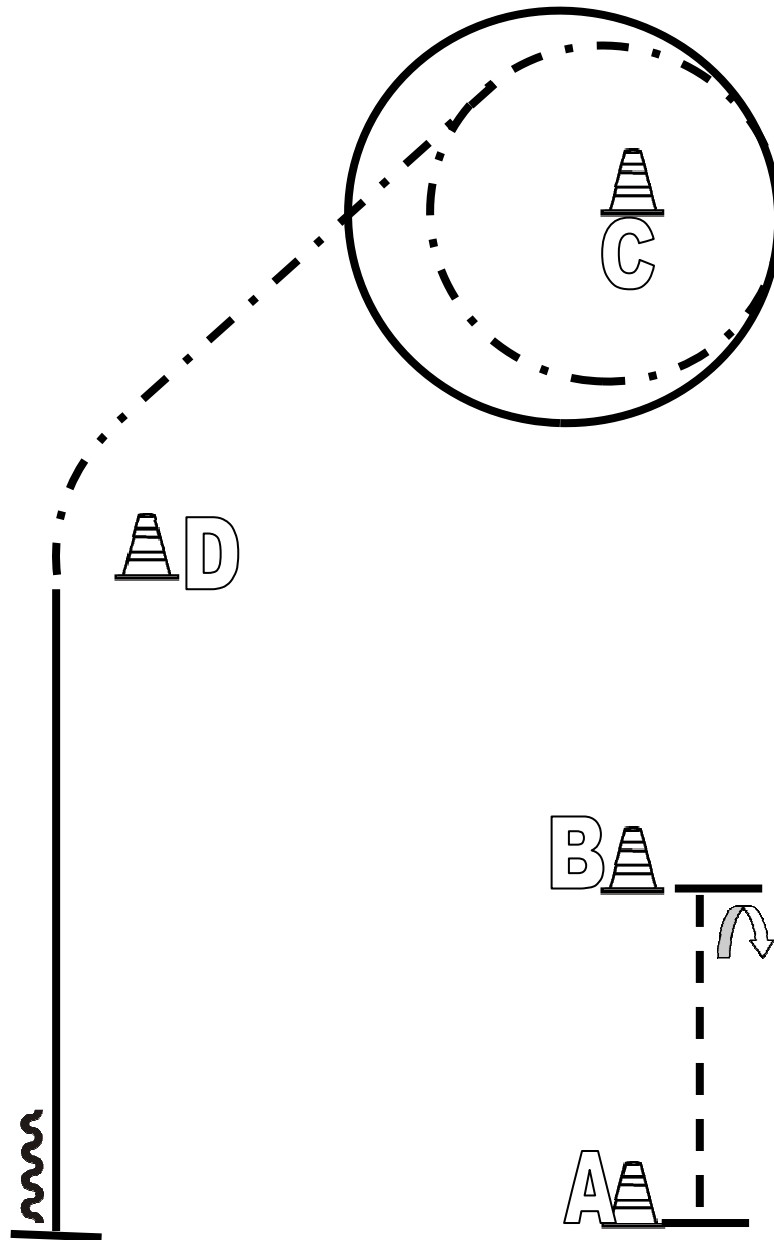
1. Von A nach B Jog
 anhalten
 360° HHW rechts
2. Lope $\frac{3}{4}$ Volte links
 Bei B einfacher od. fliegender Wechsel
 Lope rechts bis C, anhalten
3. rückwärtsrichten
 270° HHW links
 Extended Jog bis Höhe A
 Im Walk zurück ins LineUp/Warm Up

	Back Up
	Walk
	Jog
	Lope
	Wechsel

Western Horsemanship

Kat. C

LK 1 A/B



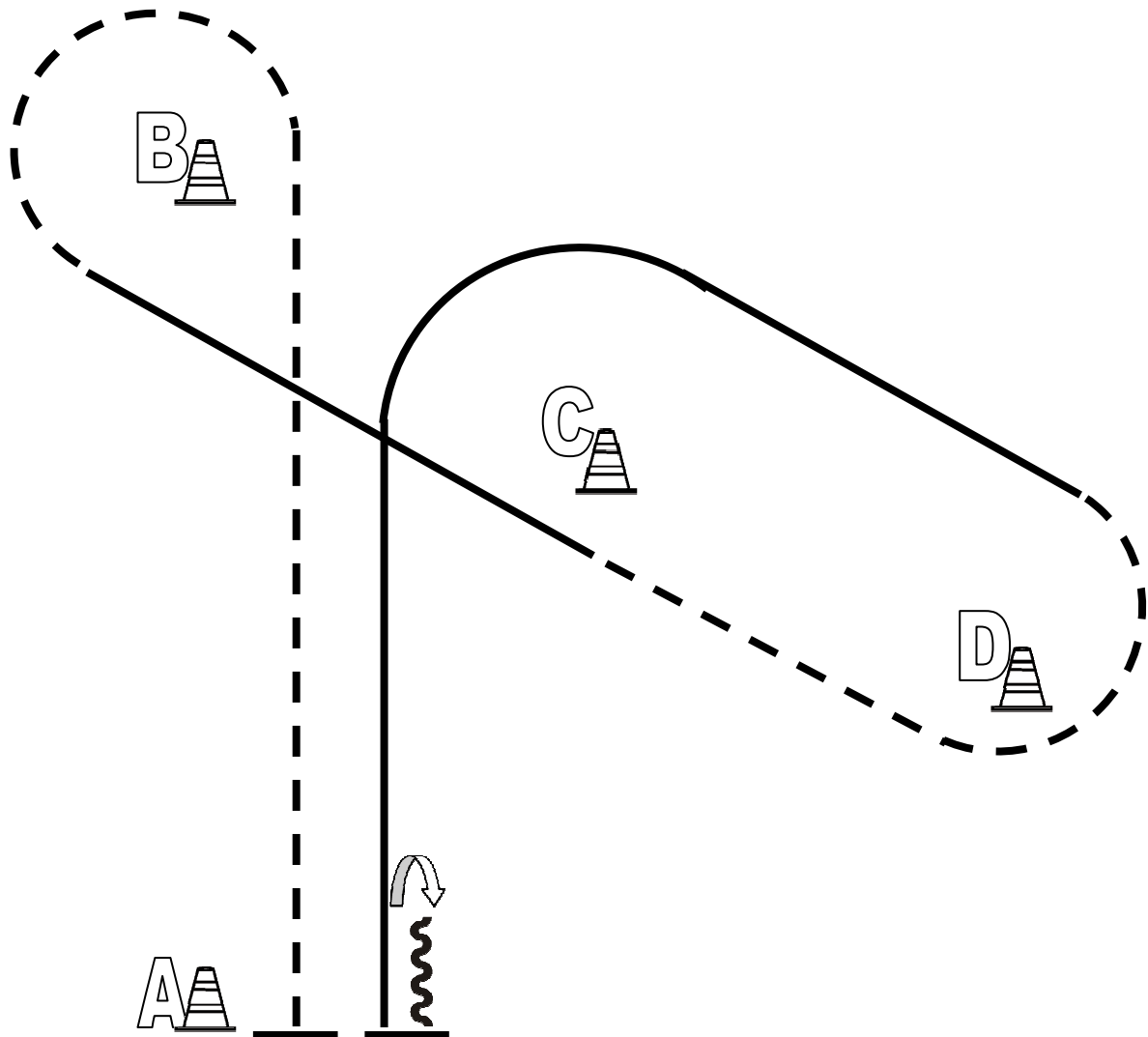
1. Von A nach B Jog
 Bei B anhalten
 360° HHW rechts
2. Lope left und weiter zu C
 Lopevolte um C
 Volte um C im extended Jog und weiter zu D
3. Lope rechts bis Höhe A
 Anhalten
 Rückwärtsrichten
 Im Walk zurück ins LineUp/Warm Up

	Back Up
	Walk
	Jog
	Lope
	Wechsel

Western Horsemanship

Kat. A

LK 3 A+B



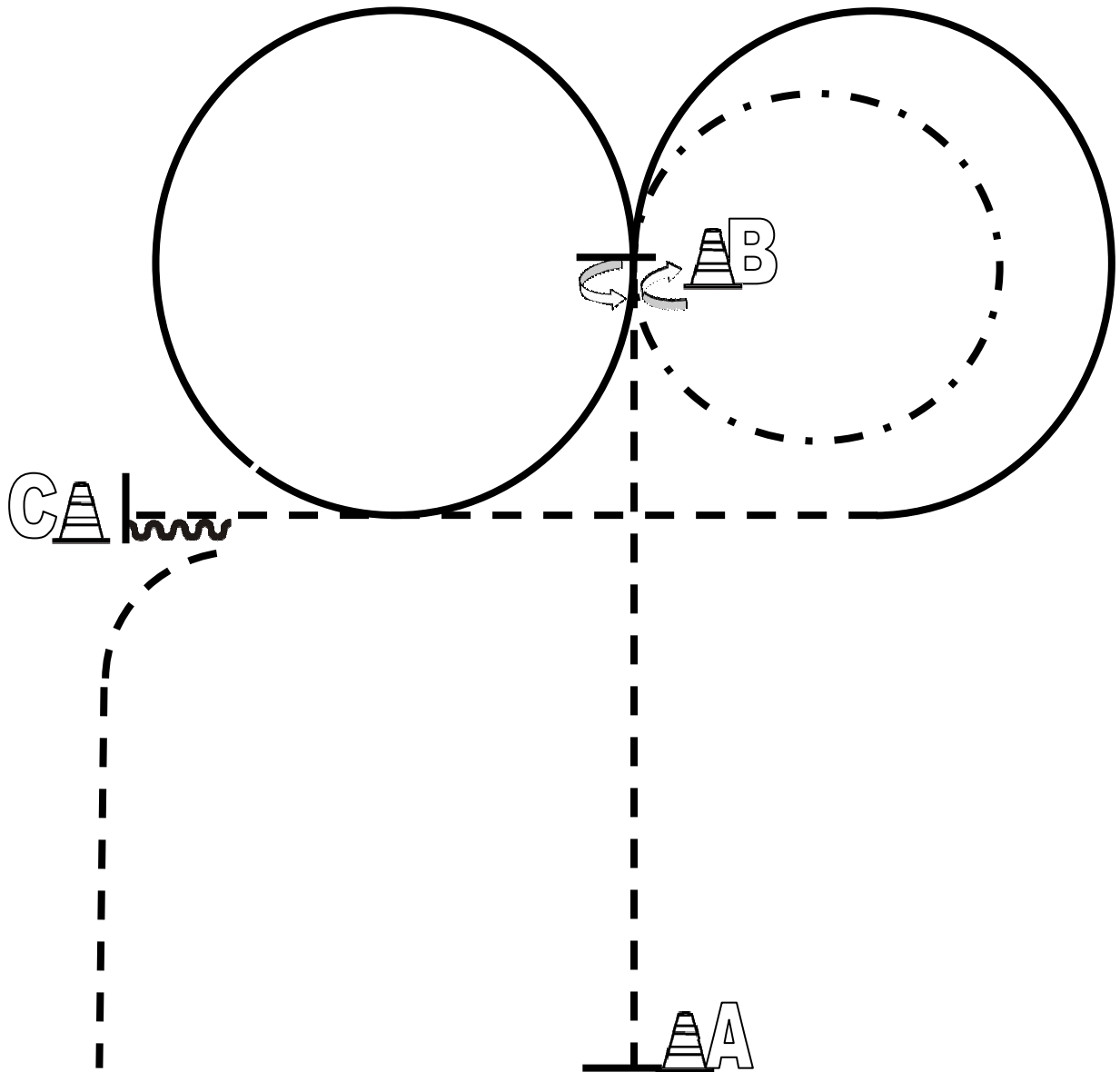
1. Von A nach B Jog
1/2 Volte links um B
2. Von B nach C Lope rechts
Von C nach D Jog
1/2 Volte rechts um D
3. Von D nach C bis Höhe A Lope links
Höhe A Anhalten und Rückwärtsrichten
360° HHW rechts
Im Walk zurück ins LineUp/Warm Up

	Back Up
	Walk
	Jog
	Lope
	Wechsel

Western Horsemanship

Kat. A

LK 1/2 B



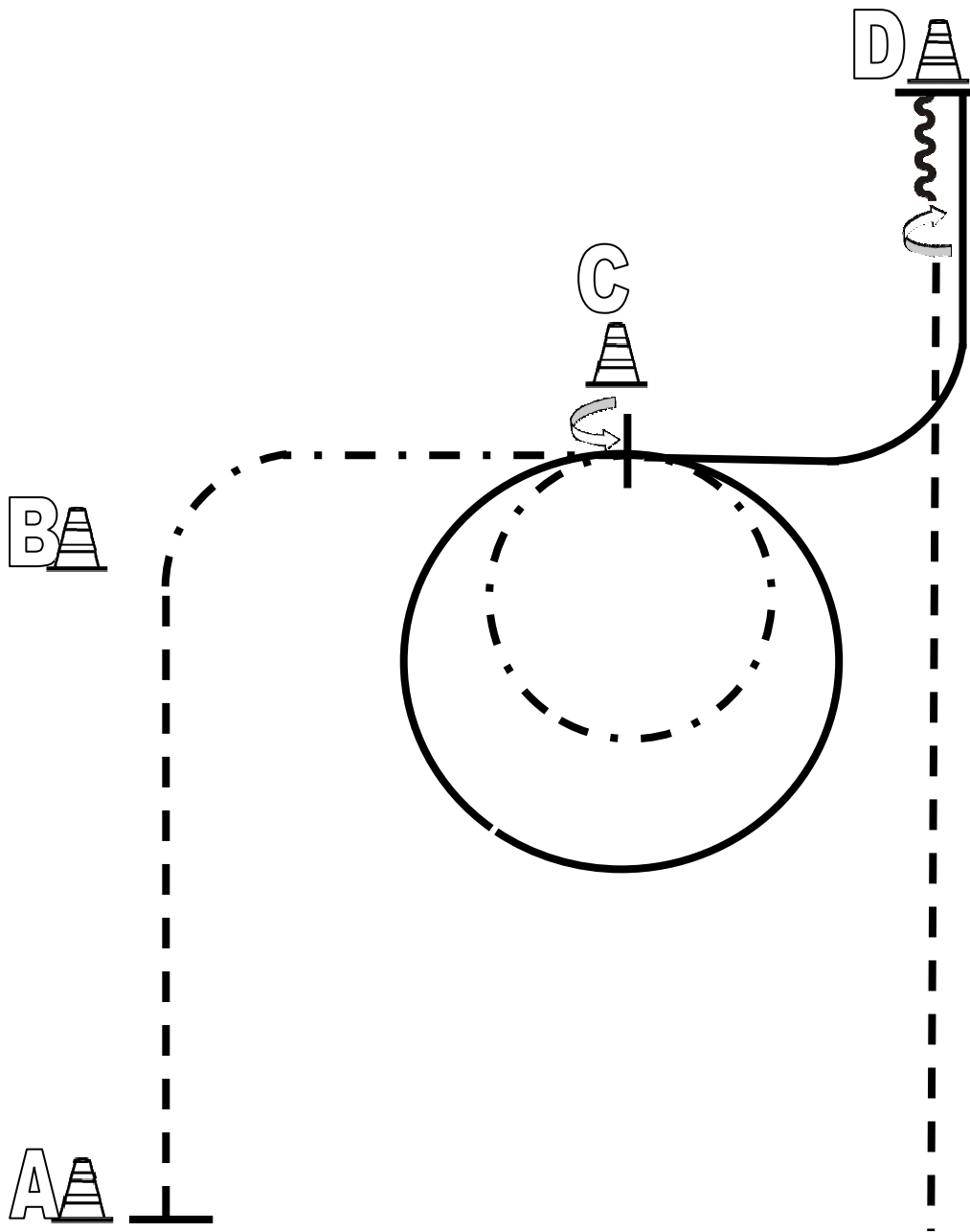
1. Von A nach B Jog
 Bei B extended Jog und Volte right um B
 Anhalten, 360° HHW links
2. Lope Zirkel links
 Bei B anhalten
 360° HHW rechts
3. ¾ Lope Zirkel rechts
 Jog bis C
 Bei C anhalten und Rückwärtsrichten
 Im Jog zurück ins LineUp/Warm Up

	Back Up
	Walk
	Jog
	Lope
	Wechsel

Western Horsemanship

Kat. A

LK 1+2 A



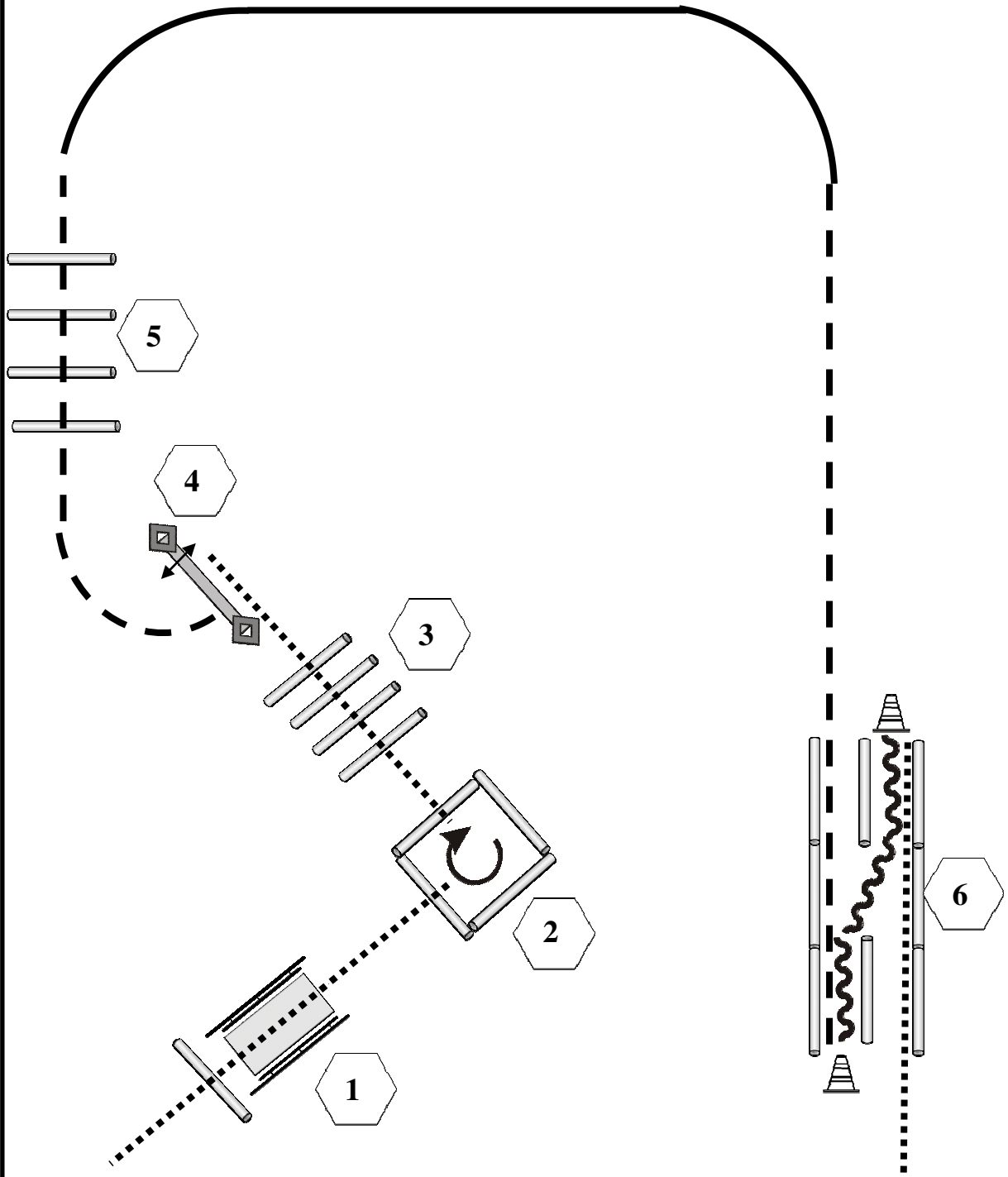
1. Von A nach B Jog
 Bei B extended Jog und weiter zu C
 Volte rechts bei C
2. Lope Volte rechts
 anhalten
 360° HHW links
3. Lope links zu D
 Bei D anhalten
 Rückwärtsrichten, 180° HHW rechts
 Im Jog zurück ins LineUp/Warm Up

	Back Up
	Walk
	Jog
	Lope
	Wechsel

Trail

Kat. C

LK 4 A+B



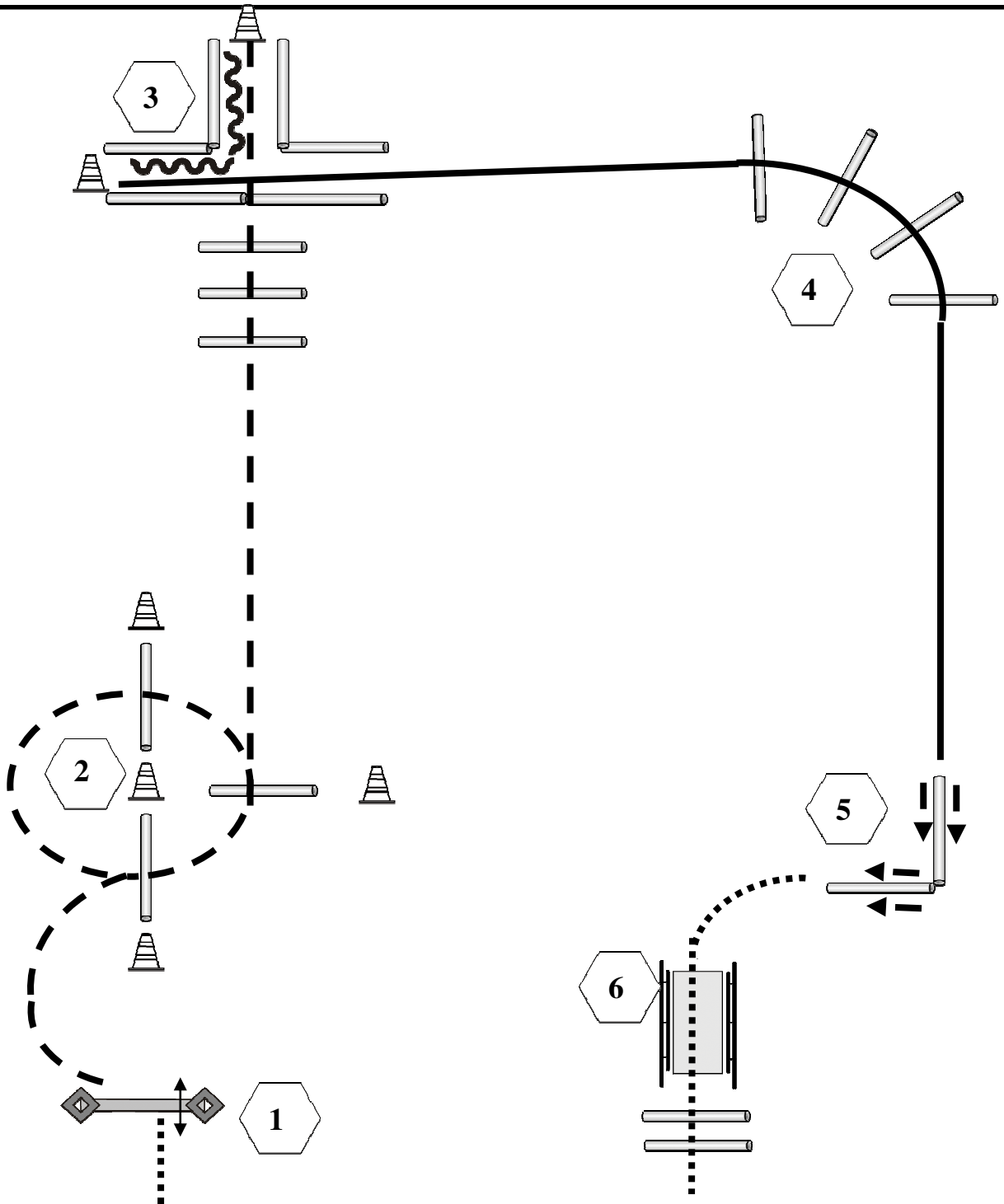
1. Walk, Walk Over, Brücke
2. Walk, Walk In, 270° Drehung rechts, Walk Out
3. Walk, Walk Over
4. Walk, Tor
5. Jog, Jog Over, Lope
6. Jog, Jog In, Back Up, Walk Out

	Back Up
	Walk
	Jog
	Lope
	Wechsel
	Erhöhung

Trail

Kat. C

LK 2 A/B



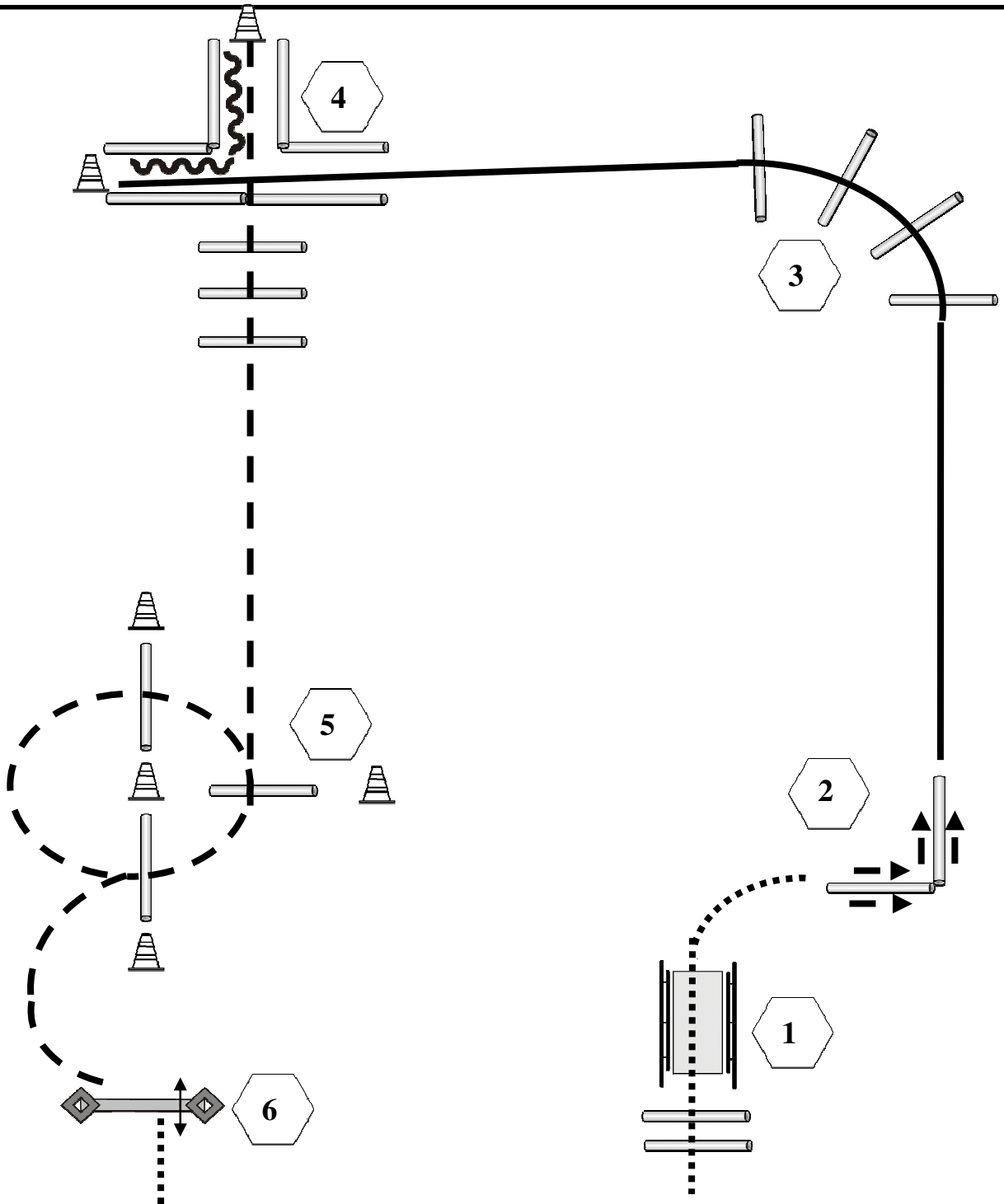
1. Walk, Tor
2. Jog, Jog Over
3. Jog Over, Jog In, Back Up, Lope Out
4. Lope Over
5. Sidepass rechts
6. Walk, Brücke, Walk Over

- | | |
|--|----------|
| | Back Up |
| | Walk |
| | Jog |
| | Lope |
| | Wechsel |
| | Erhöhung |

Trail

Kat. C

LK 1 A/B



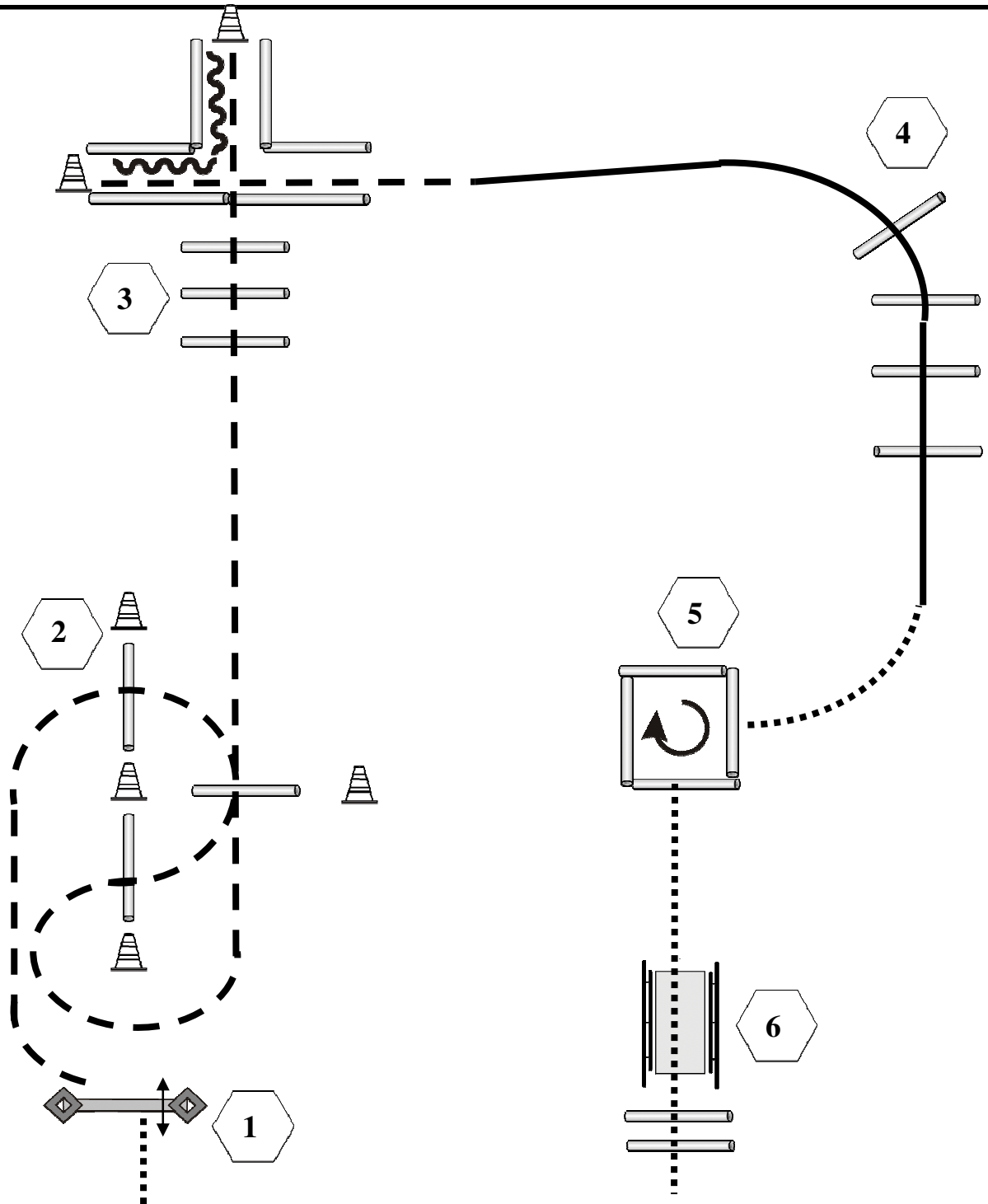
1. Walk, Walk Over, Brücke
2. Sidepass links
3. Lope, Lope Over
4. Lope In, Back Up, Jog Out, Jog Over
5. Jog Over
6. Tor, Walk

- | | |
|--|----------|
| | Back Up |
| | Walk |
| | Jog |
| | Lope |
| | Wechsel |
| | Erhöhung |

Trail

Kat. C

LK 3 A/B



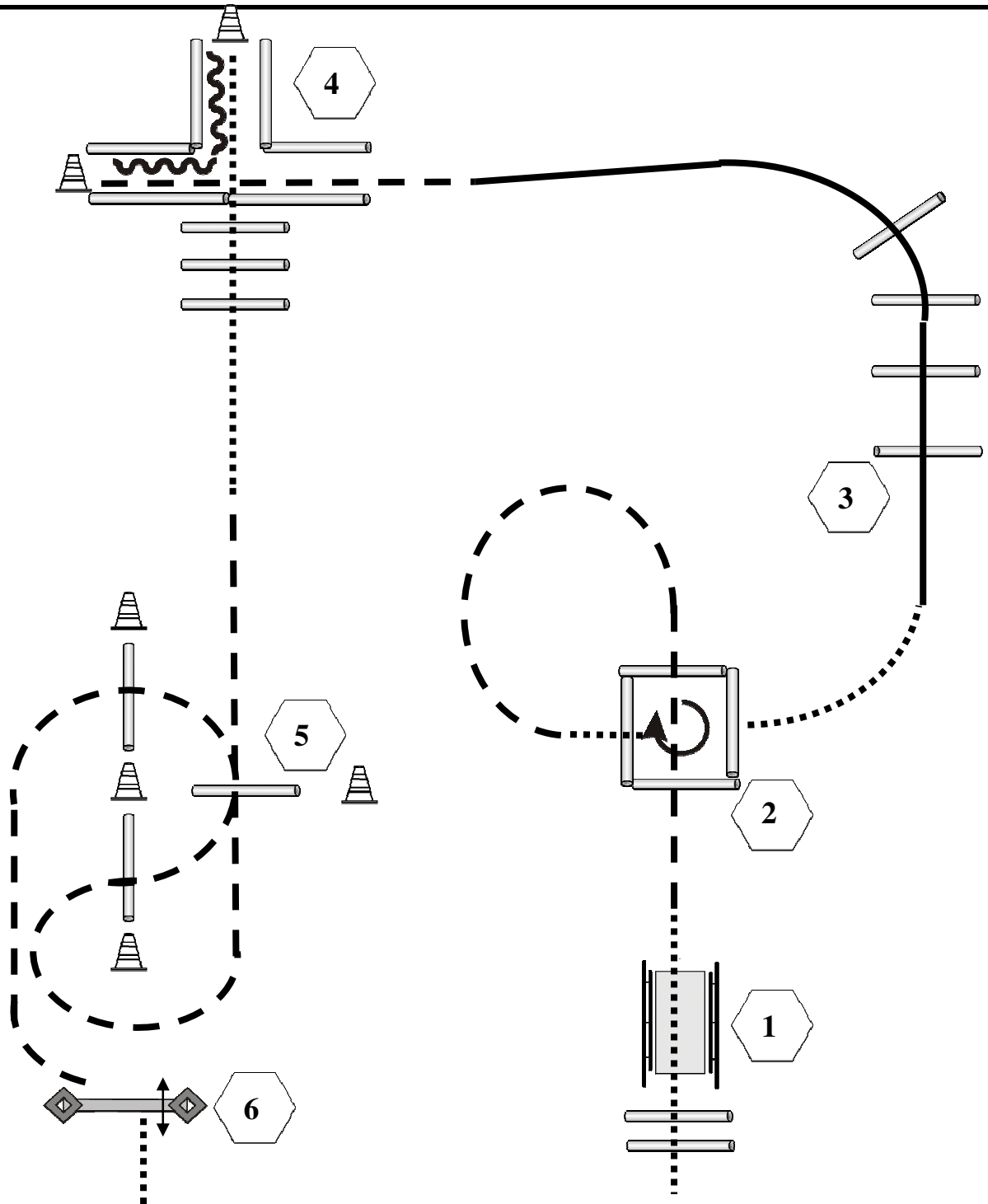
1. Walk, Tor
2. Jog, Jog Over
3. Jog Over, Jog In, Back Up, Jog Out
4. Lope, Lope Over
5. Walk, Walk In, 270° Drehung rechts, Walk Out
6. Brücke, Walk

- | | |
|--|----------|
| | Back Up |
| | Walk |
| | Jog |
| | Lope |
| | Wechsel |
| | Erhöhung |

Junior Trail

Kat. A

LK 1/2



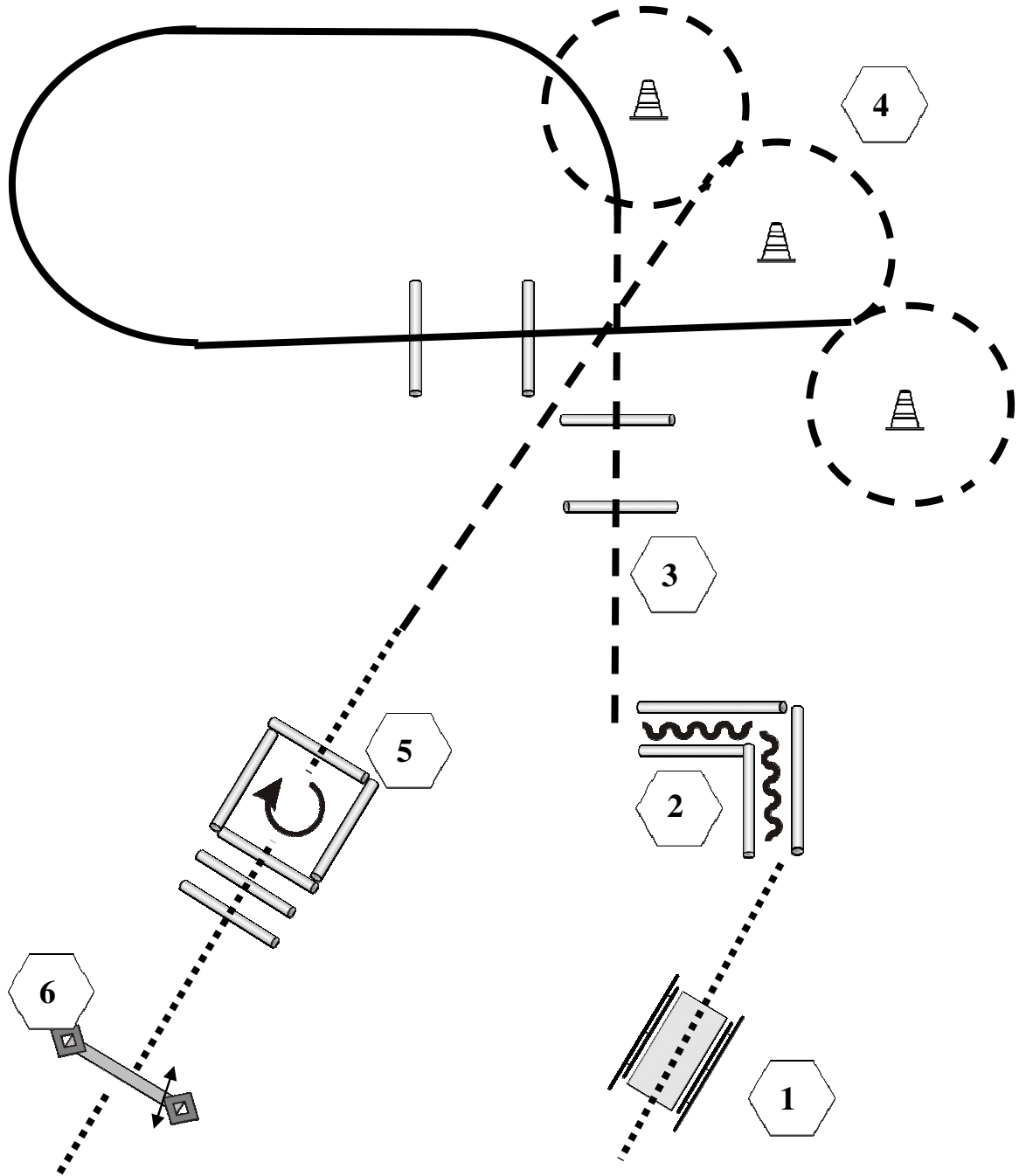
1. Walk, Walk Over, Brücke
2. Jog, Jog Over, Walk In, 360° Drehung rechts, Walk Out
3. Lope, Lope Over
4. Jog, Jog In, Back Up, Walk Out, Walk Over
5. Jog, Jog Over
6. Tor, Walk

- | | |
|--|----------|
| | Back Up |
| | Walk |
| | Jog |
| | Lope |
| | Wechsel |
| | Erhöhung |

Trail

Kat. A

LK 3 A/B



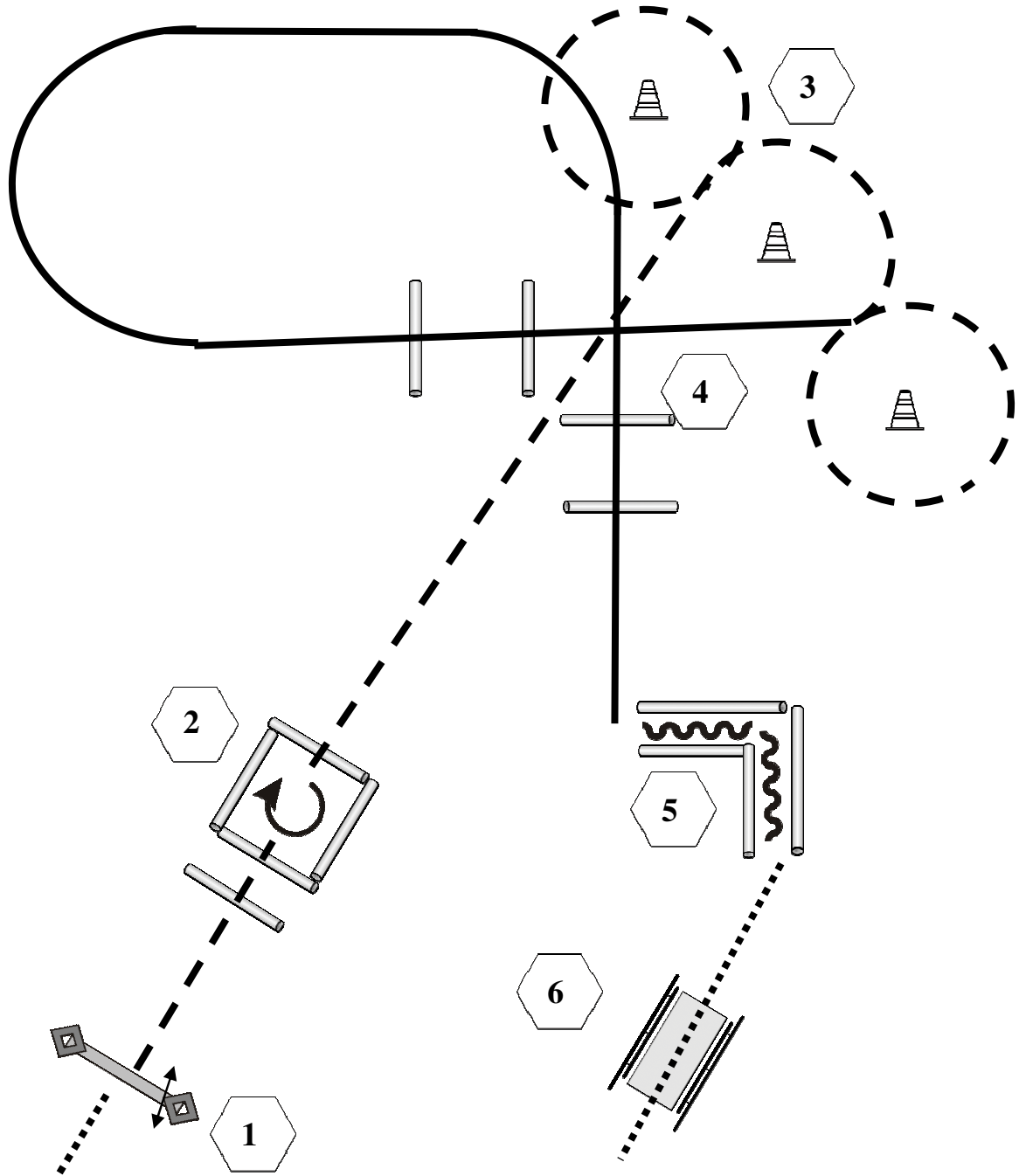
1. Walk, Brücke
2. Back Up
3. Jog, Jog Over, Lope, Lope Over
4. Jog, Jog-Slalom
5. Walk, Walk In, 360° Drehung rechts, Walk Over Out
6. Tor, Walk

- | | |
|--|----------|
| | Back Up |
| | Walk |
| | Jog |
| | Lope |
| | Wechsel |
| | Erhöhung |

Trail

Kat. A

LK 1/2 B



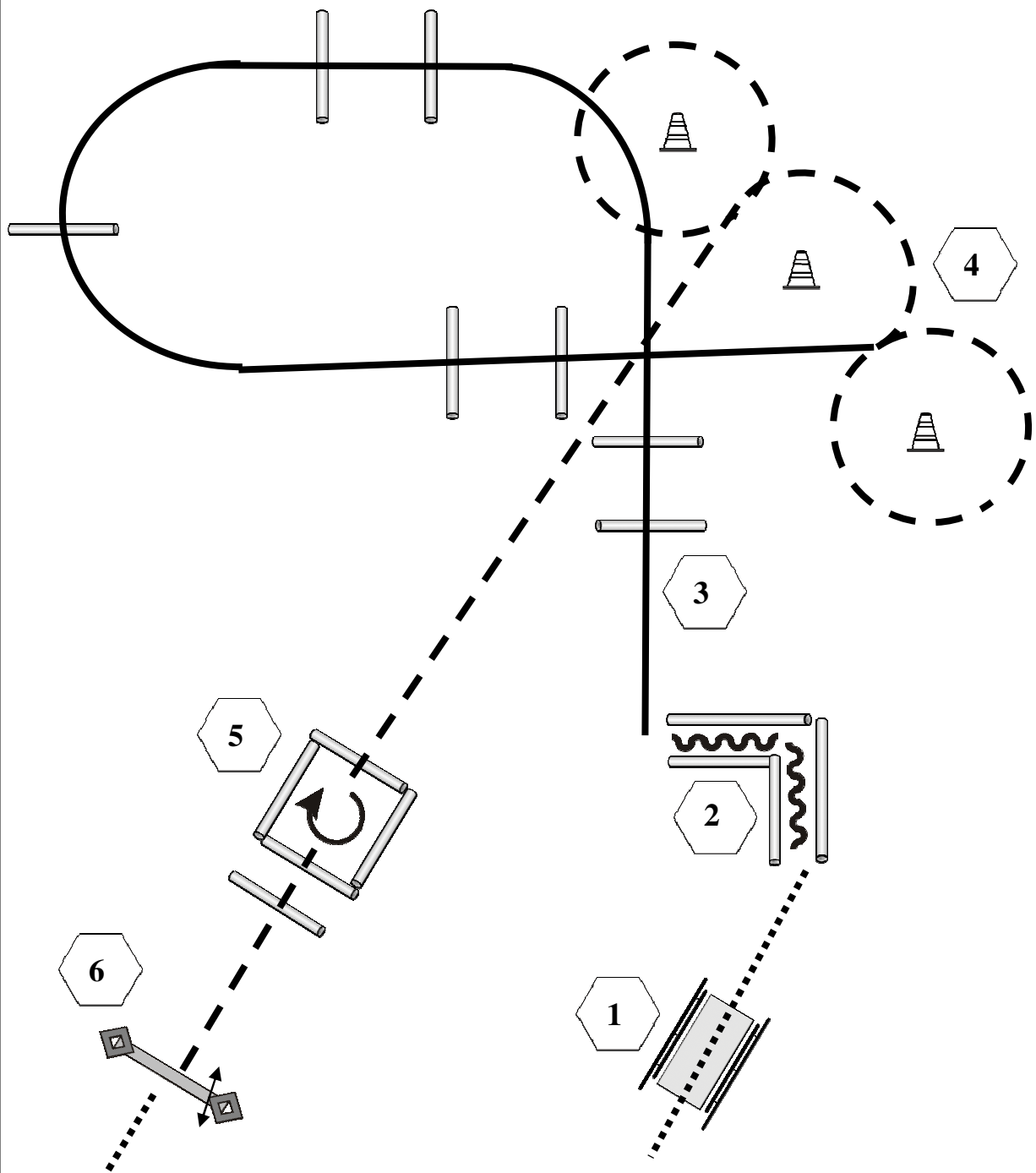
1. Walk, Tor
2. Jog, Jog Over, Jog In, 360° rechts, Jog Out
3. Jog Slalom
4. Lope, Lope Over
5. Back Up
6. Walk, Brücke

- | | |
|--|----------|
| | Back Up |
| | Walk |
| | Jog |
| | Lope |
| | Wechsel |
| | Erhöhung |

Senior Trail

Kat. A

LK 1+2 A

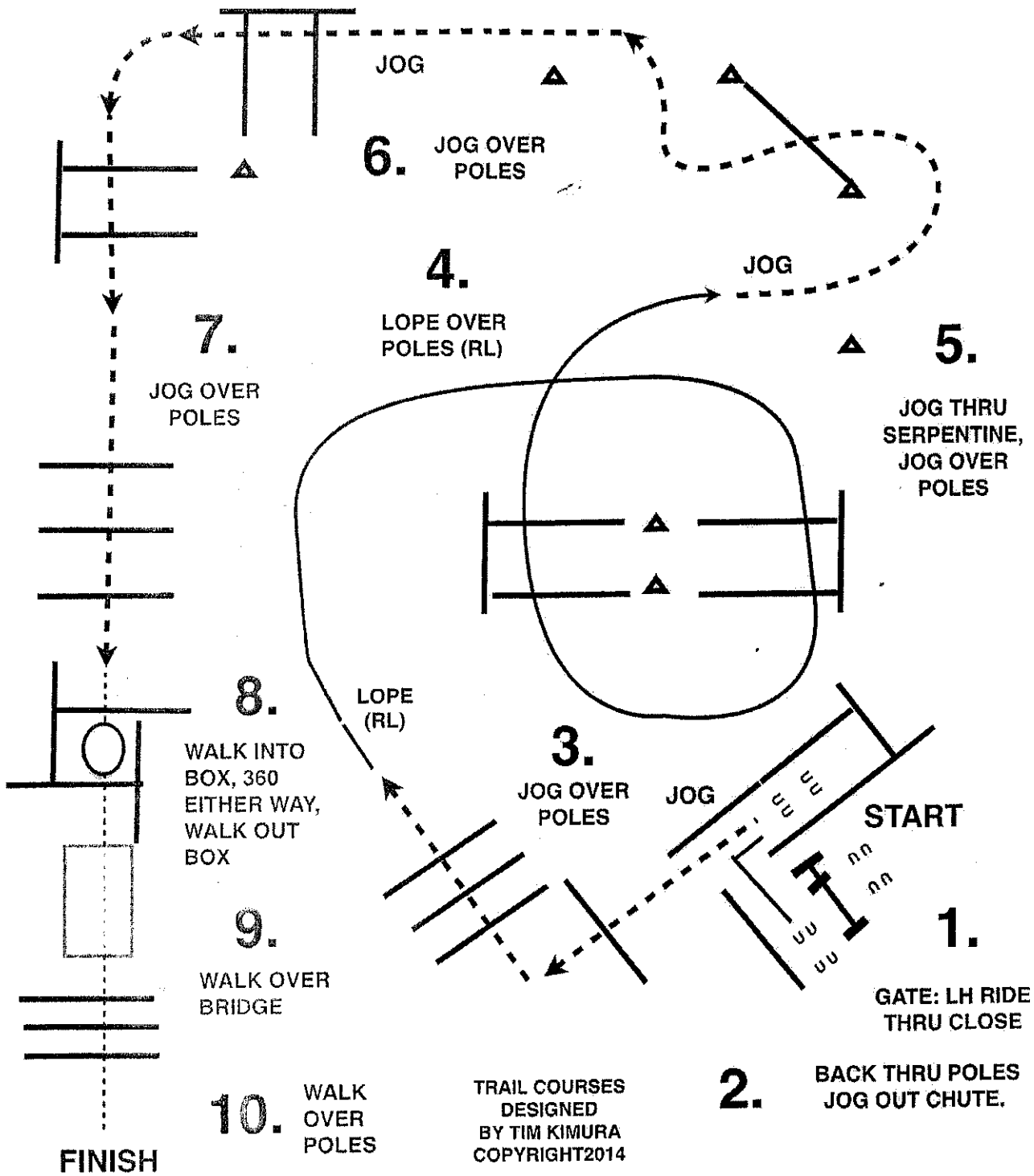


1. Walk, Brücke
2. Back Up
3. Lope, Lope Over
4. Jog, Jog-Slalom
5. Jog In Box, 360° rechts, Jog Over Out
6. Tor, Walk

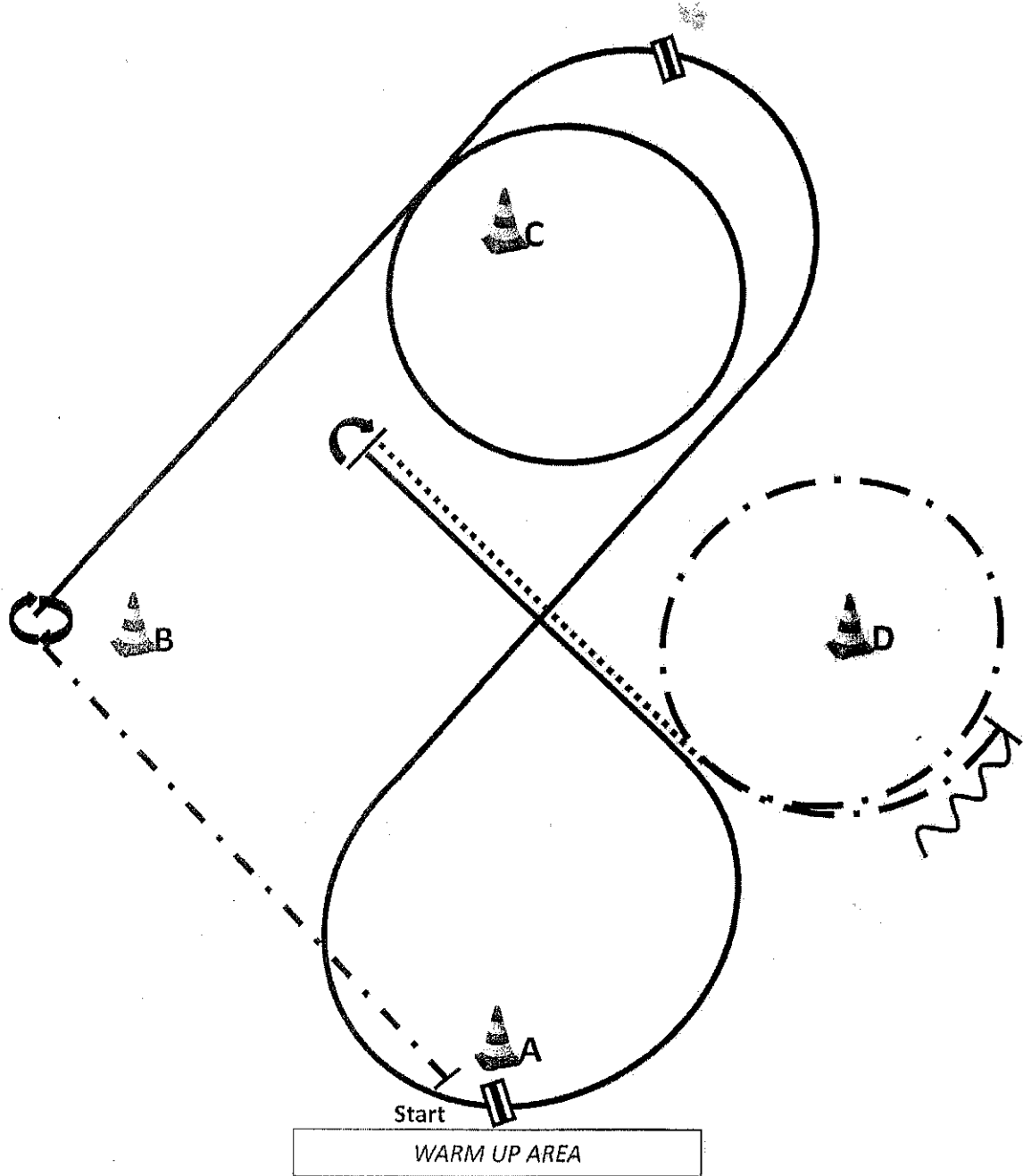
- | | |
|--|----------|
| | Back Up |
| | Walk |
| | Jog |
| | Lope |
| | Wechsel |
| | Erhöhung |

Pattern 4

TRAIL 20 x 40 *Quali*
JUNIOR HORSE



Q-Pattern 8: WHS LK 1/2 A/B

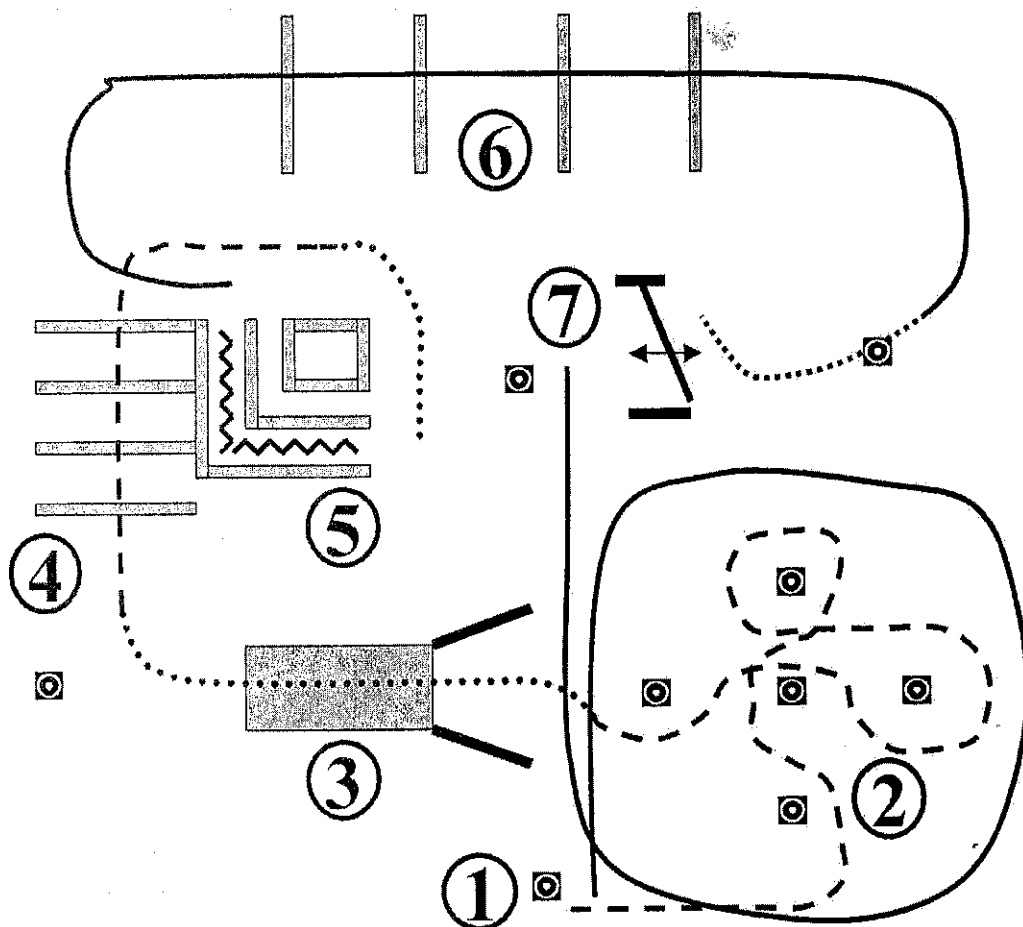


1. Be ready at A, ext. jog to past B, stop, 450° turn right, right lope around C.
2. Right lope, lead change, left lope around A, lead change, right lope, stop
3. 180° turn left, walk, ext. jog around D, stop, back one horse length, stop.
Walk to warm up area.

	Back
	Lope
	Jog
	Ext. Jog
	Walk
	Lead change flying/simple

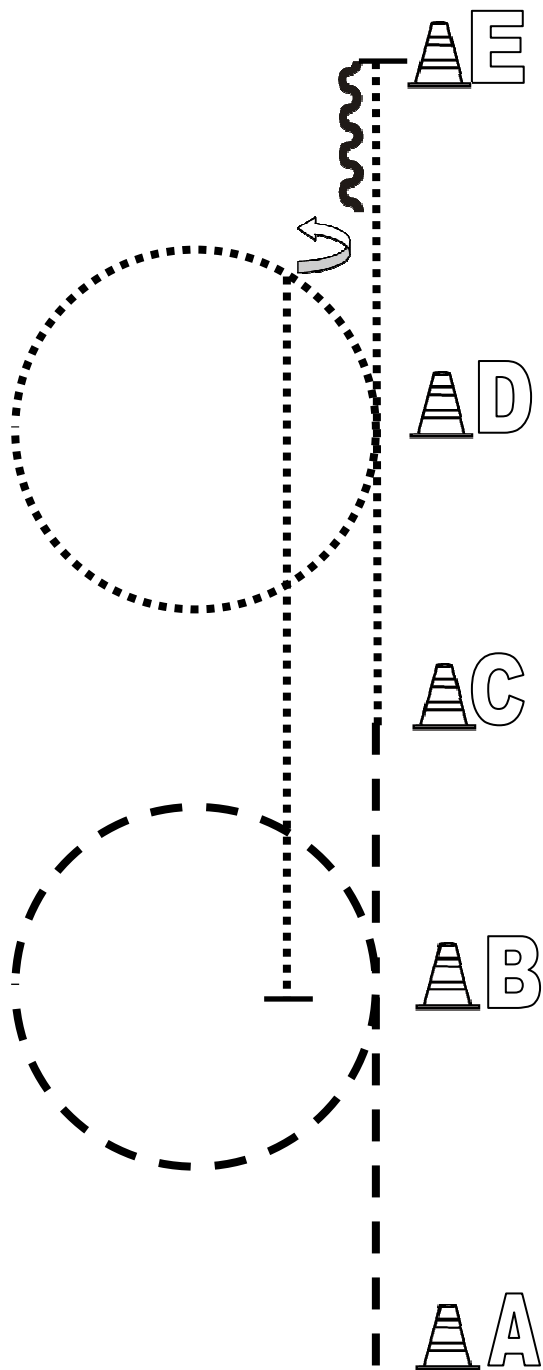
Pattern 1

Quali Pattern H&D Trail LK 1/2



- 1) Hund ableinen.
- 2) Slalom um Pylonen, Hund bei Fuß
- 3) Brücke, Hund voraus schicken und an der Pylone ablegen.
- 4) Jog over, Hund bei Fuß, Hund im Viereck aus der Bewegung ablegen
- 5) Walk, L Back, Hund abrufen
- 6) Lope over, Hund bei Fuß, Übergang Walk, Hund aus der Bewegung an der Pylone ablegen.
- 7) Tor rückwärts, schließen des Tores andeuten, Tor deutlich öffnen und den Hund nachkommen lassen und zur nächsten Pylone schicken, dann das Tor schließen
- 8) Hund abrufen, Linksgalopp um Pylonen, Absteigen Hund anleinen und zu Fuß die Arena verlassen

Walk Trot Western Horsemanship



1. Von A nach B Jog
Bei B Jogvolte links
Von B bis C Jog
2. Von C bis D Walk
Bei D Walkvolte links
Walk bis E, Stop und mind. 3 m rückwärtsrichten
3. ½ HHW links
Walk bis B, Stop
ImWalk zurück ins Line Up

	Back Up
	Walk
	Jog
	Lope
	Wechsel



Patternübersicht

Jungpferde

Basis 4		Pattern 3
Basis 5		Pattern 4
Trail 4		Pattern 1
Trail 5		Pattern 1
Reining 4		Pattern 1
Reining 5		Pattern 1

Western Riding

LK 3 A/B	Kat C	Pattern 8
LK 2 A/B	Kat C	Pattern 4
LK 1 A/B	Kat C	Pattern 2
LK 3 A/B	Kat A	Pattern 7
LK 2 A/B	Kat A	Pattern 3
LK 1 A/B	Kat A	Pattern 1
LK 1/2 Junior	Kat A	Pattern 8
LK 1/2 A/B	Quali	Pattern 6 (Junior/Senior/Jugend)

Senior Superhorse

LK 2 A/B	Kat C	Pattern 2
LK 1 A/B	Kat C	Pattern 2
LK 1+2 A	Kat A	Pattern 1
LK 1/2 B	Kat A	Pattern 1
LK 1/2 A	Quali	Pattern 5
LK 1/2 B	Quali	Pattern 5

Reining

LK 4 A+B	Kat C	Pattern 2 (A)
LK 3 A/B	Kat C	Pattern 6 (A)
LK 2 A/B	Kat C	Pattern 8
LK 1 A/B	Kat C	Pattern 6
LK 3 A/B	Kat A	Pattern 2 (A)
LK 1/2 Junior	Kat A	Pattern 8
LK 2 A/B	Kat A	Pattern 4
LK 1 A Senior	Kat A	Pattern 4
LK 1 B	Kat A	Pattern 2
LK 1/2 Junior	Quali	Pattern 11
LK 1/2 A Senior	Quali	Pattern 9
LK 1/2 B	Quali	Pattern 4
Jackpot Reining		Pattern 10