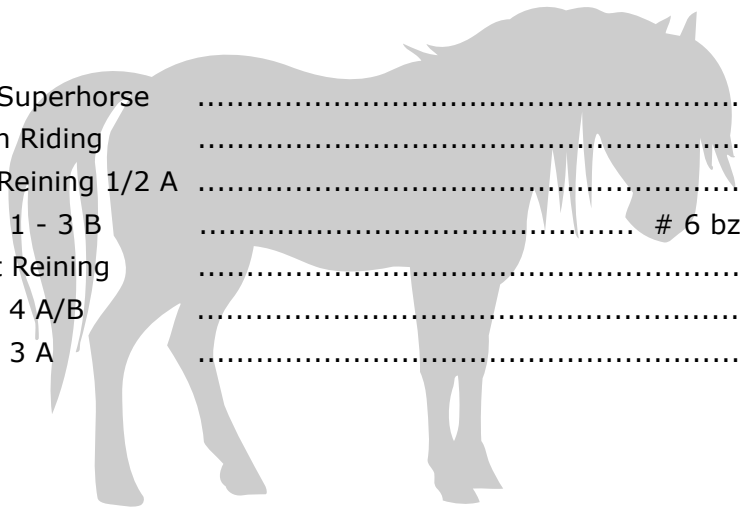




Patternübersicht

| | |
|----------------------------|--------------|
| Senior Superhorse | # 4 |
| Western Riding | # 5 |
| Senior Reining 1/2 A | # 2 |
| Reining 1 - 3 B | # 6 bzw. 6 A |
| Jackpot Reining | # 4 |
| Reining 4 A/B | # 2 |
| Reining 3 A | # 2 |



Metallbau
Sicherheits-Fachgeschäft



Inh. Christian Uhl
Metallbaumeister
Innere Buchleuthe 3 + 4
87600 Kaufbeuren

Tel. 0 83 41-95 24-0
Fax 0 83 41-95 24-20
e-mail: mail@uhl-kaufbeuren.de
www.uhl-kaufbeuren.de

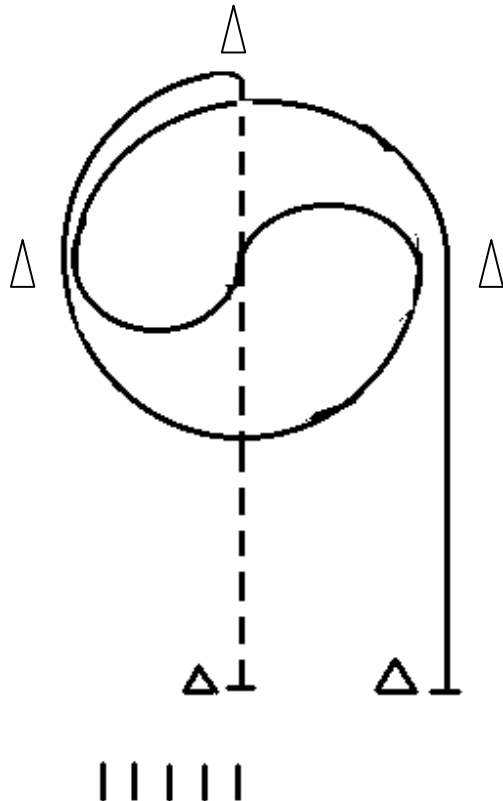
Ihr Fachbetrieb für:
weru Fenster und Türen fürs Leben * Schließanlagen * Torantriebe *
Sicherheitseinrichtungen * Schaufenster- und Automatiktüren *
Brandschutztüren * Wert- und Datensicherungsschränke * Tresore *
Stahl-Türen u. -Tore * Treppen-Geländer * Vordächer * Wintergärten *
Reparaturen * **Schlüssel-Notdienst, Tel.: 08 00 - 0 83 29 99**



Pattern

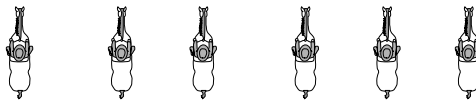
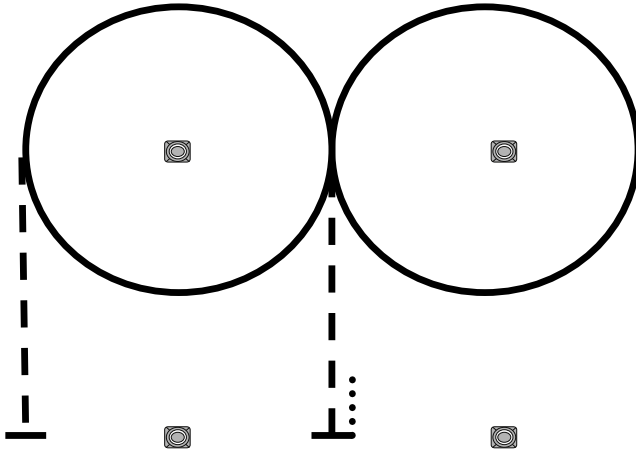
Horsemanship

LK 1 – 2,A



1. Aus dem Halten in den Jog
2. Ab Mitte der kurzen Seite 3/4 Zirkel lope left
Durch den Zirkel fliegend oder einfach wechseln
lope right bis zum 2.Marker
3. Neben dem Marker Stopp

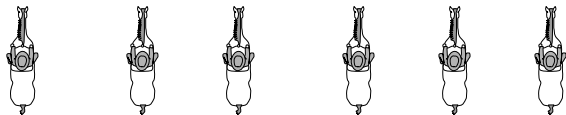
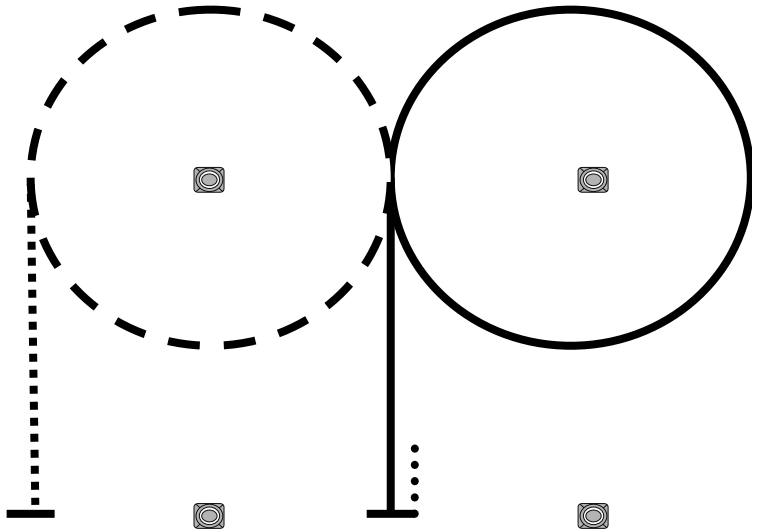
Horsemanship
LK 1-3 B,3A



1. Aus dem Stand im Jog zum zweiten Marker, 1 $\frac{1}{2}$ Volten lope right,
2. einfacher oder fliegender Wechsel zwischen den Markern, Volte links,
3. zwischen den Markern Jog bis zum Stopp zwischen den Markern, backup.

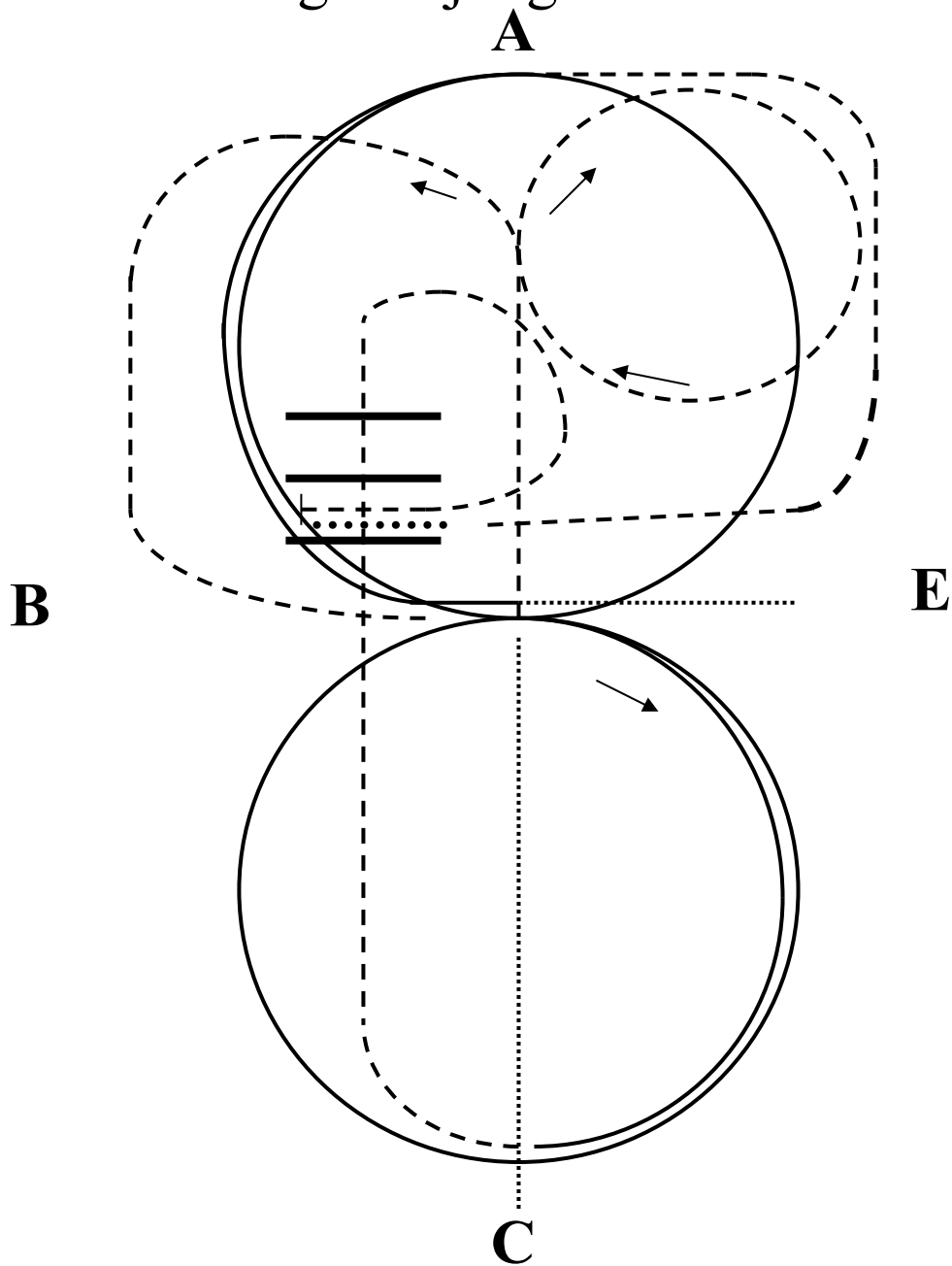
Horsemanship

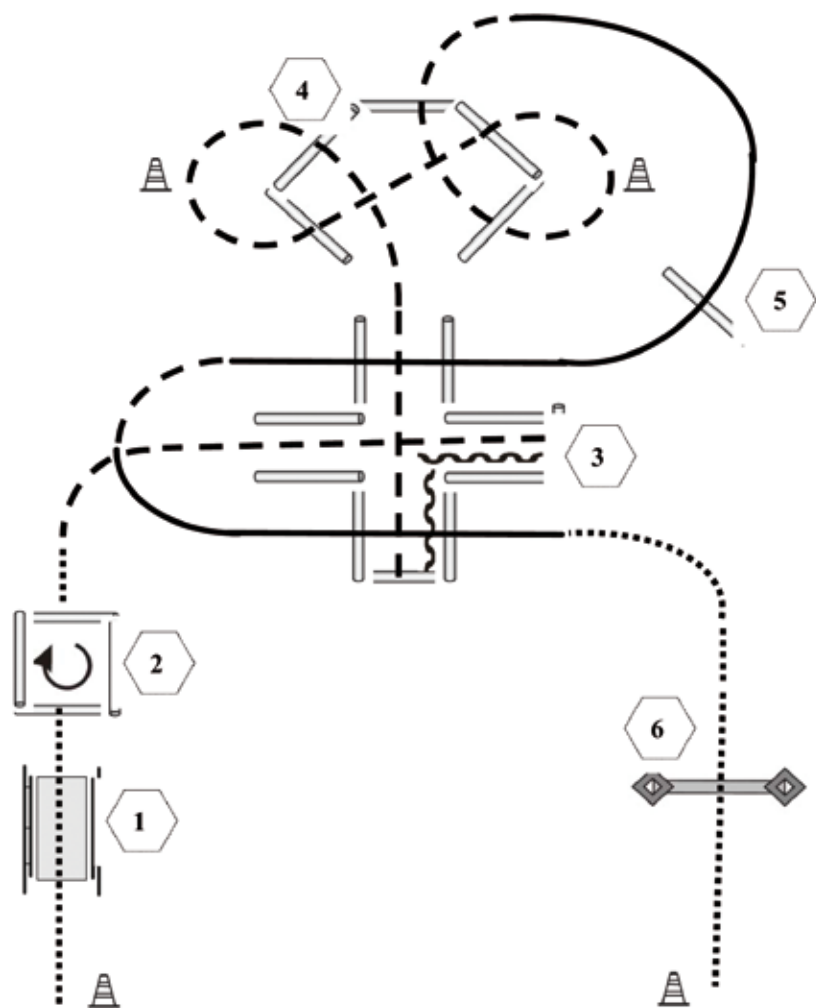
LK 4-5, A-B









1. Walk bis zum zweiten Marker, Jog $1 \frac{1}{2}$ Volten
2. zwischen den Markern lope links, Volte links

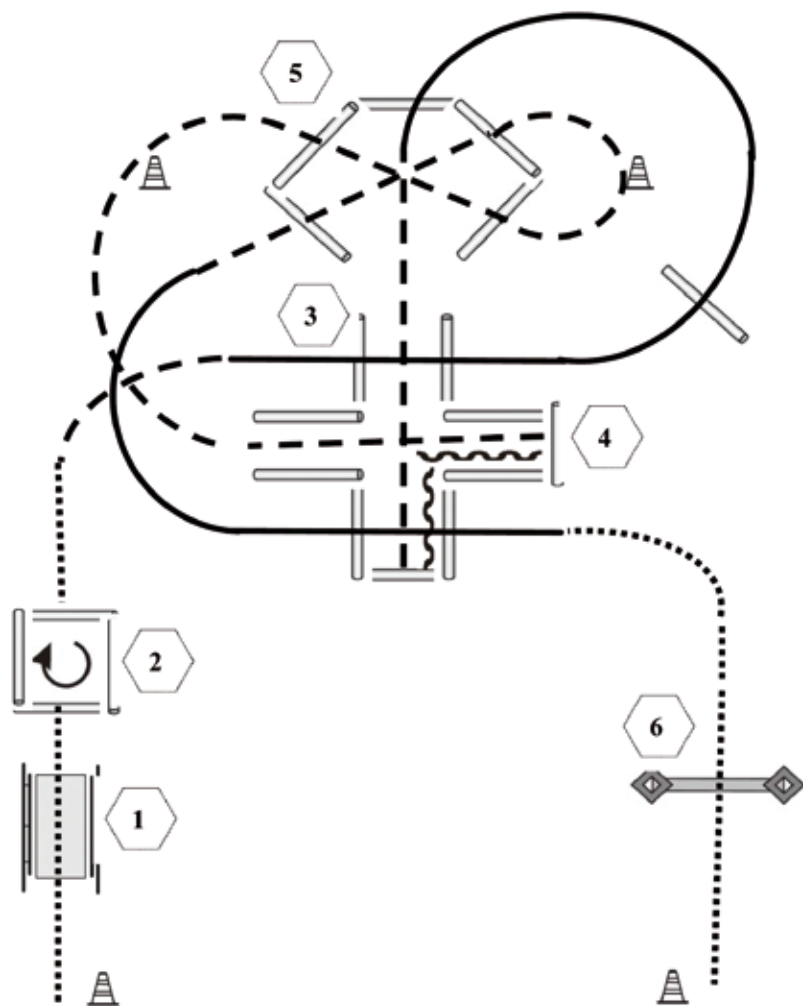
Basisaufgabe: junge Pferde





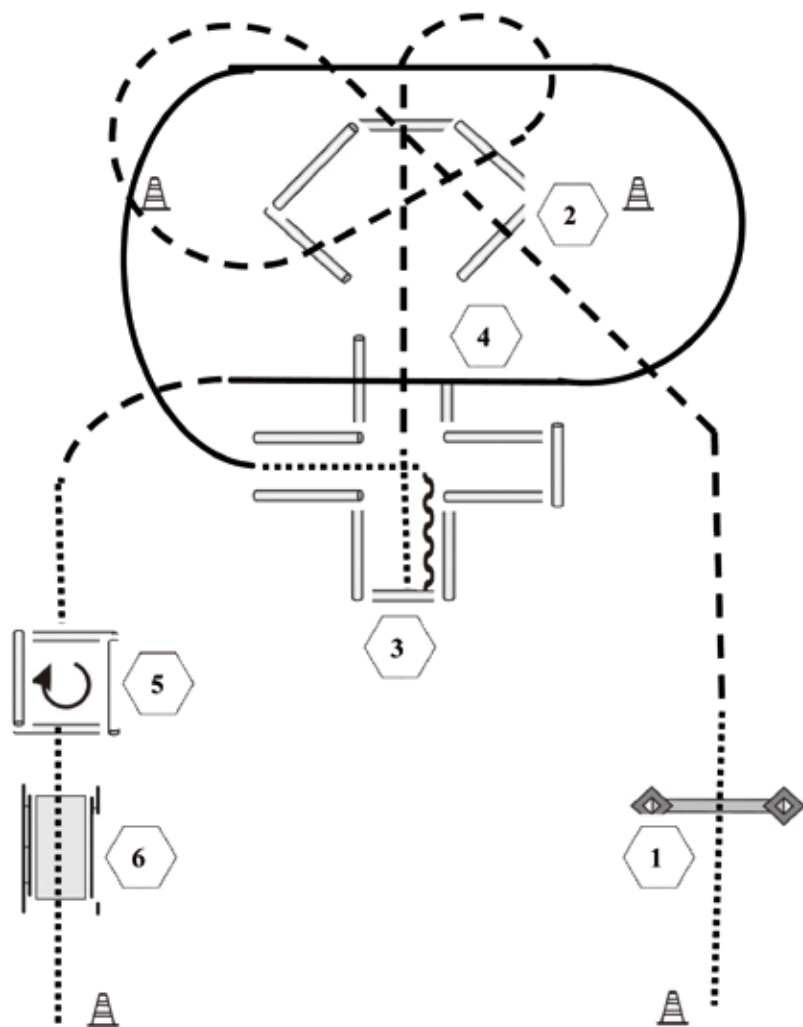
1. Brücke.
2. Walk In, Box, 360° Drehung rechts, Walk Out
3. Jog In, Back Up, Jog Out.
4. Jog-Over
5. Lope Over, einf. Wechsel über Trab, Lope Over
6. Tor

| | |
|---|----------|
|  | Back Up |
|  | Walk |
|  | Jog |
|  | Lope |
|  | Wechsel |
|  | Erhöhung |









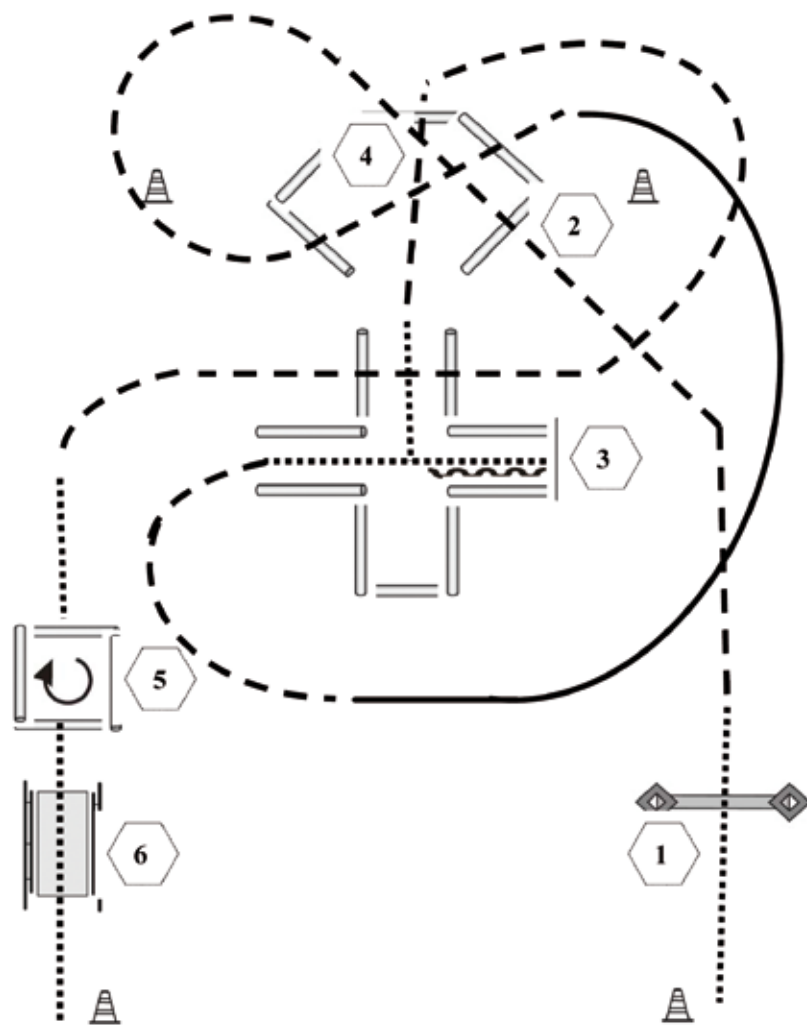
1. Brücke.
2. Walk In, Box, 360° Drehung rechts, Walk Out
3. Lope Over
4. Jog In, Back Up, Jog Out
5. Jog Over, Lope Over
6. Tor

| | |
|--|----------|
| | Back Up |
| | Walk |
| | Jog |
| | Lope |
| | Wechsel |
| | Erhöhung |









1. Tor
2. Jog Over
3. Walk In, Back Up, Walk Out
4. Lope Over
5. Walk In, Box, 360° Drehung rechts, Walk Out
6. Brücke

| | |
|---|----------|
|  | Back Up |
|  | Walk |
|  | Jog |
|  | Lope |
|  | Wechsel |
|  | Erhöhung |



1. Tor
2. Jog Over
3. Walk In, Back Up, Walk Out
4. Jog Over
5. Walk In, Box, 360° Drehung rechts, Walk Out
6. Brücke

| | |
|---|----------|
|  | Back Up |
|  | Walk |
|  | Jog |
|  | Lope |
|  | Wechsel |
|  | Erhöhung |