

Patternübersicht

Reining

LK 4	Pattern 14
LK 3	Pattern 6
LK 1/2	Pattern 8

Western Riding

LK 1-3	Pattern 8
--------	-----------

Superhorse

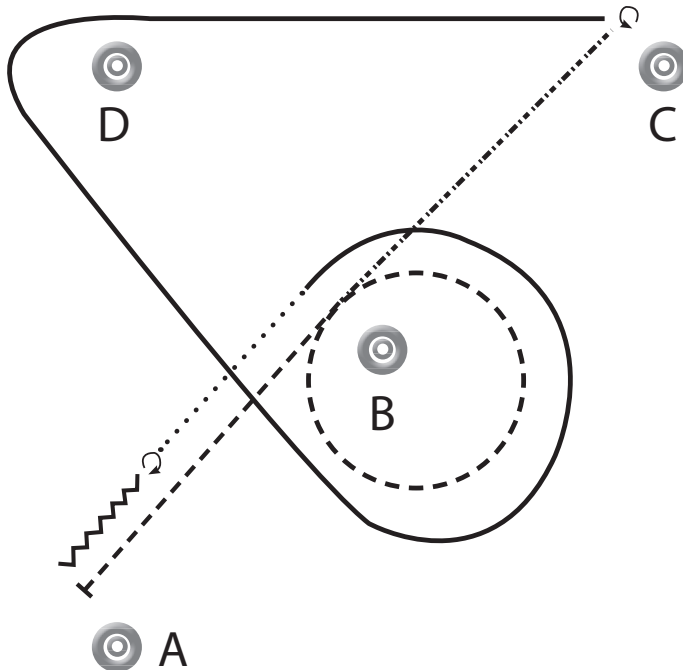
LK 1/2	Pattern 5
--------	-----------

Führzügelklasse

Alle Teilnehmer sind in der Bahn, geritten/geführt wird nach Anweisung der RichterIn



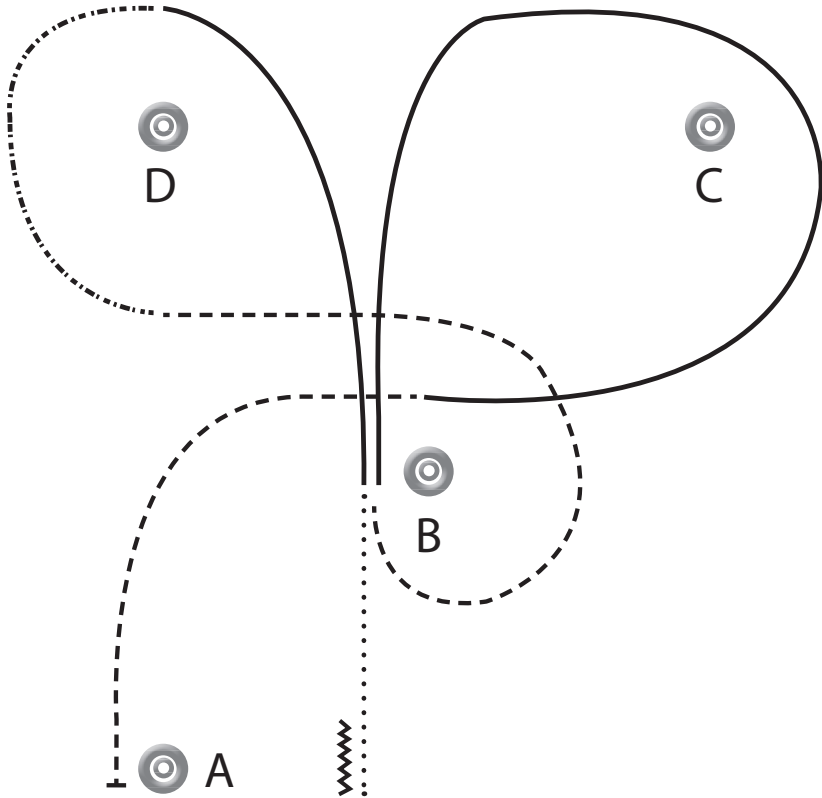
LK 1/2 WHS



1. Aus dem Stand Jog um B
2. Bis C Ext. Jog - Stop vor C
3. HHW Links 495°
4. Lope links um D und B
5. Übergang bei B Walk und Stop
6. HHW Rechts 180°
7. Back up bis A



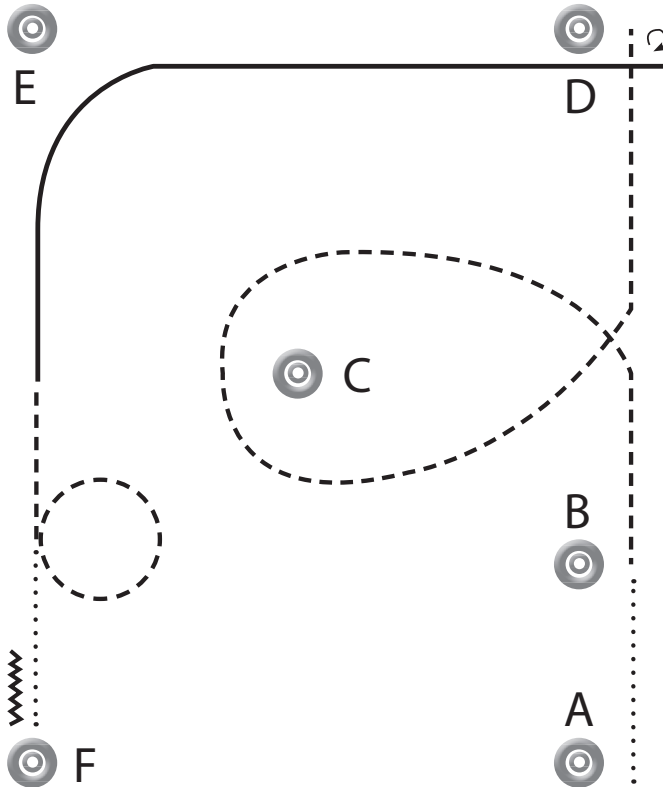
LK 3 WHS



1. Aus dem Stand Jog bis B
2. Lope left um C bis B
3. Jog um B
4. Ext. Jog um D
5. Lope right bis B
6. Walk bis A
7. Stop - 1 Pferdelänge rückwärts



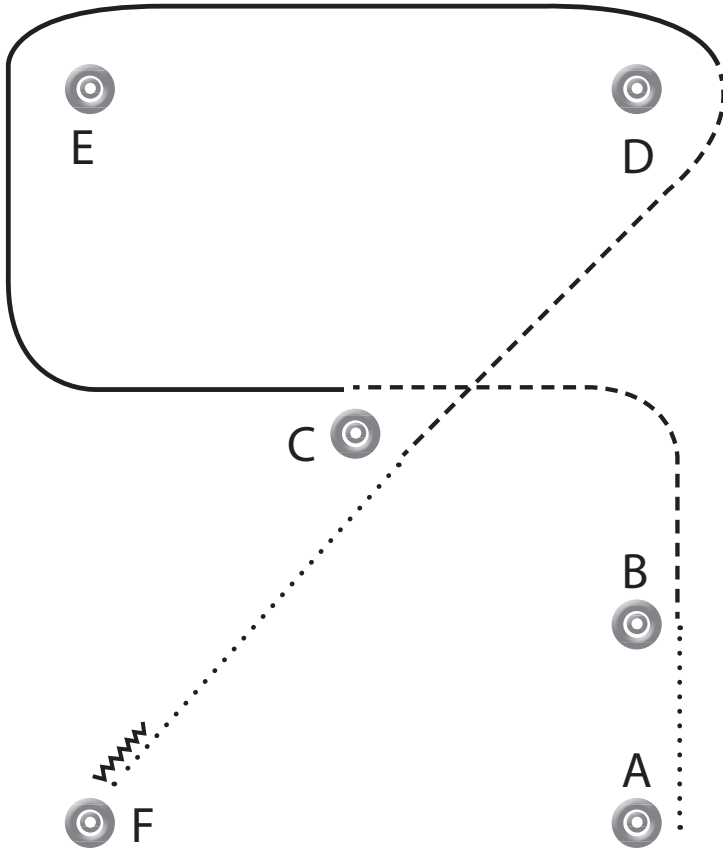
LK 4 WHS



1. Aus dem Stand Walk zu B
2. Jog um C bis D
3. Stop, HHW 270 ° rechts
4. Lope left
5. Jog, Jog Volte
6. Walk bis F
7. Stop - 1 Pferdelänge rückwärts



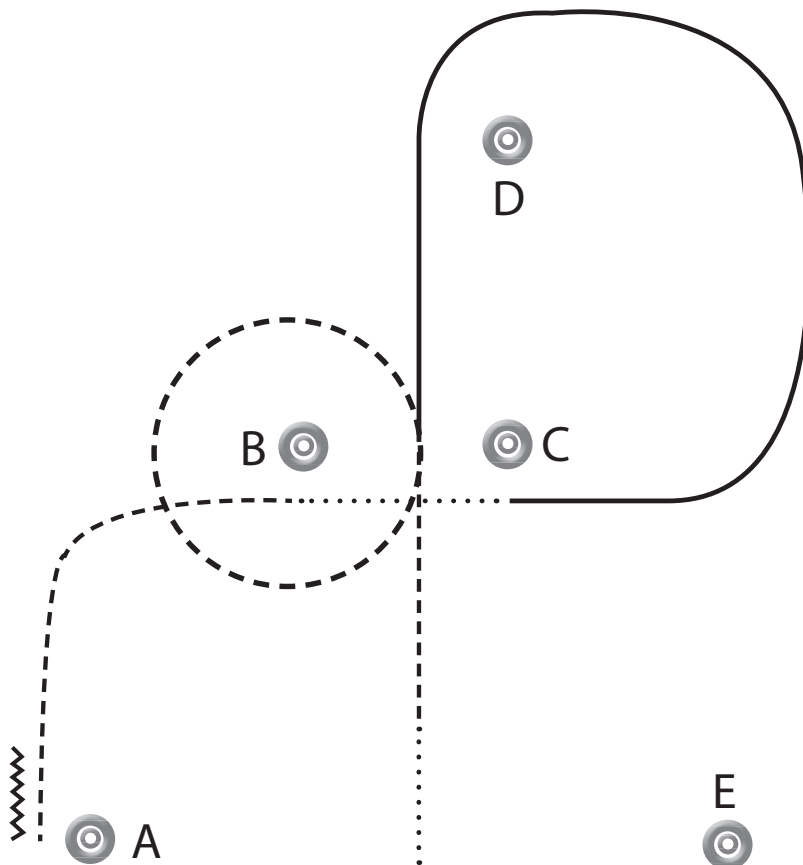
LK 5 WHS



1. Aus dem Stand Walk zu B
2. Jog zu C
3. Lope right um E bis D
4. Jog D bis C
5. Walk von C bis F
6. Stop - 1 Pferdelänge rückwärts

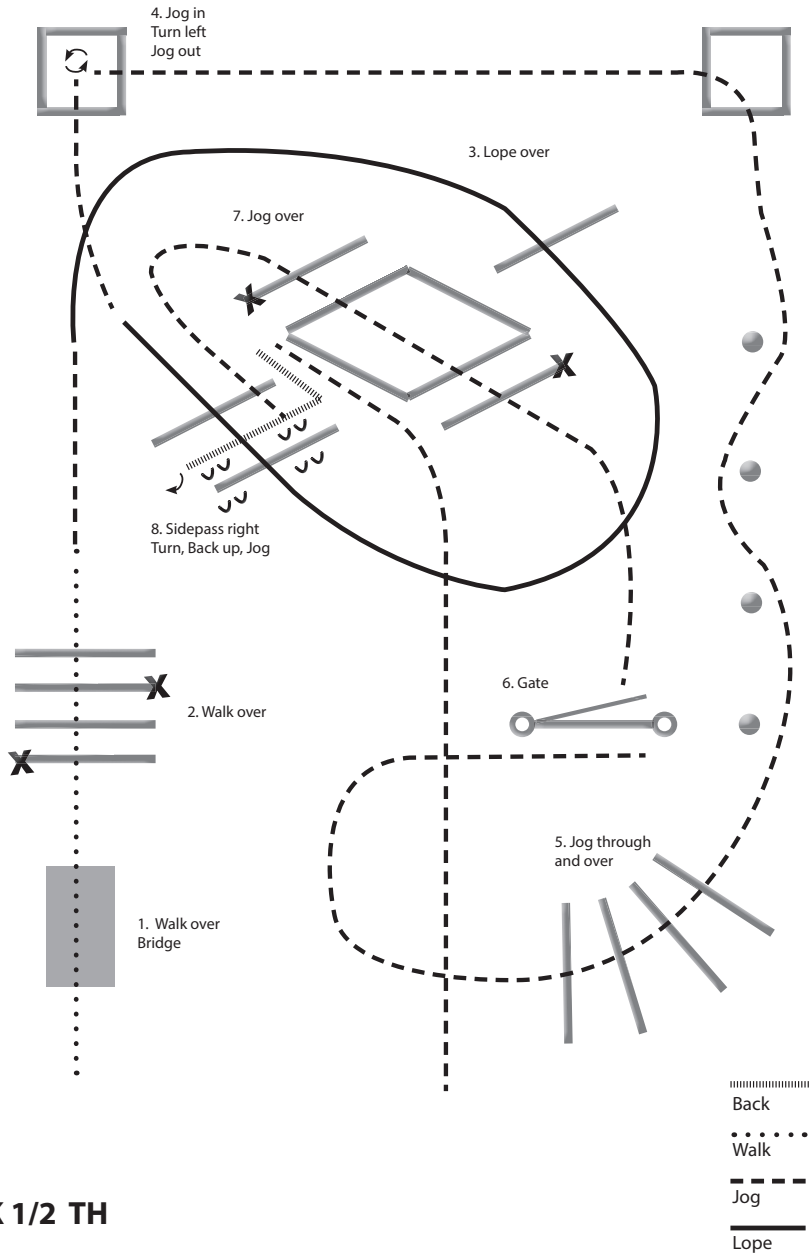


SO 9 LK 3-5 A WHS

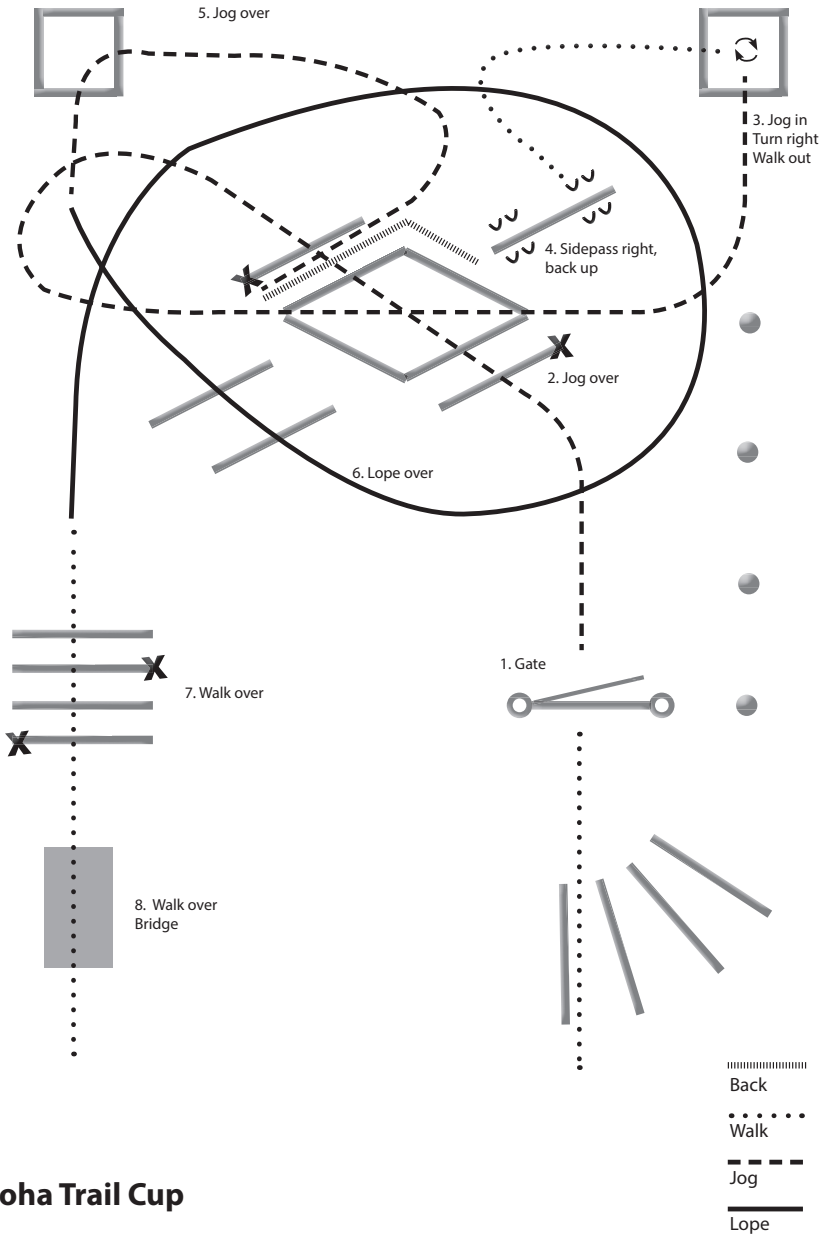


1. Aus dem Stand Walk, Jog
2. Jog Volte left um B
3. Lope right um D und C
4. Von C bis B Walk
5. Von B bis A Jog
6. Stop - 1 Pferdelänge rückwärts

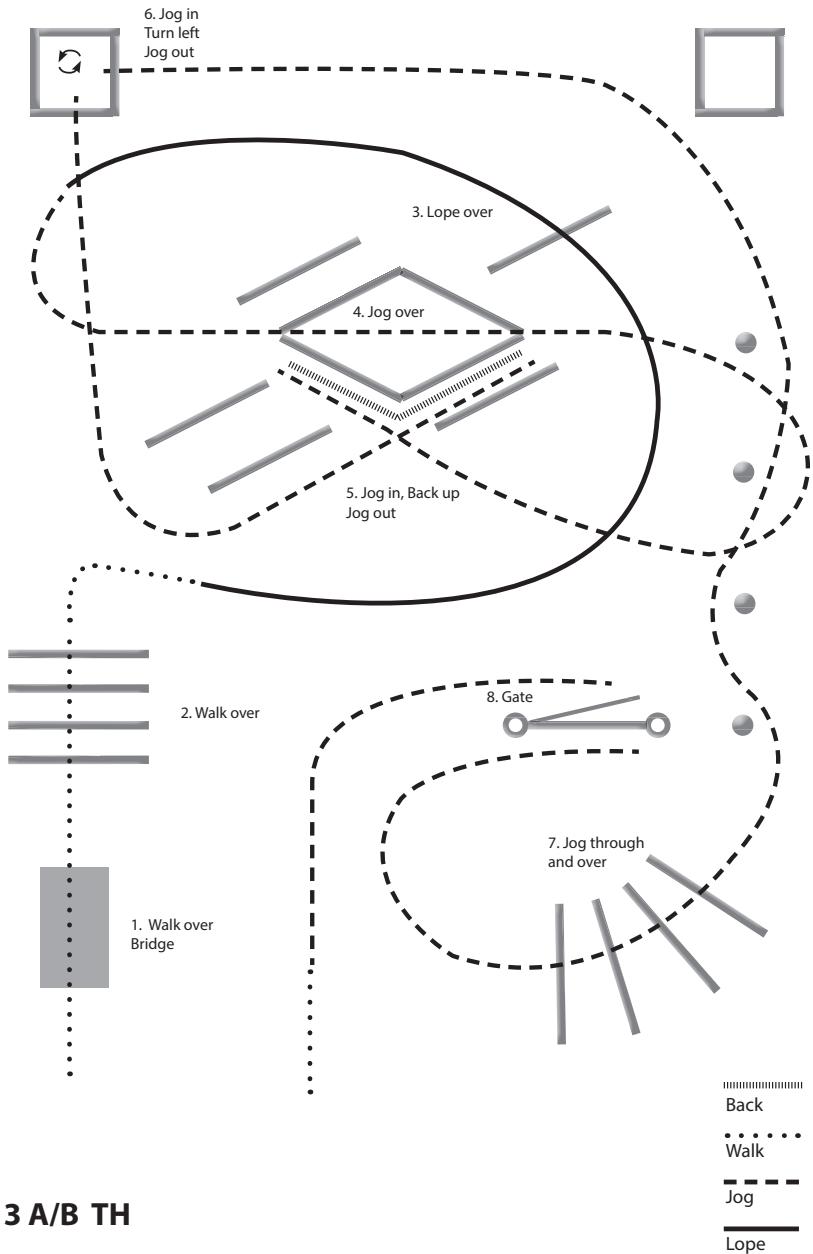
- Back
- Walk
- Jog
- Ext. Jog
- Lope



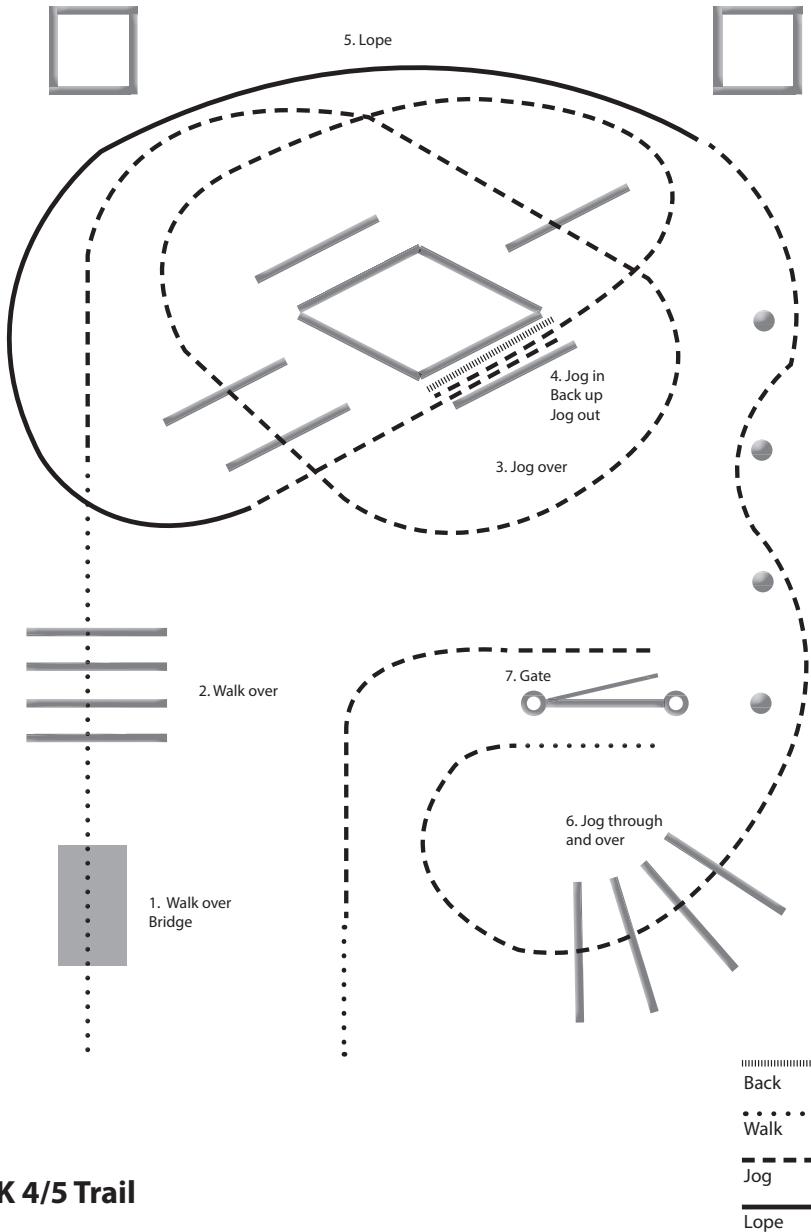
LK 1/2 TH



Groha Trail Cup

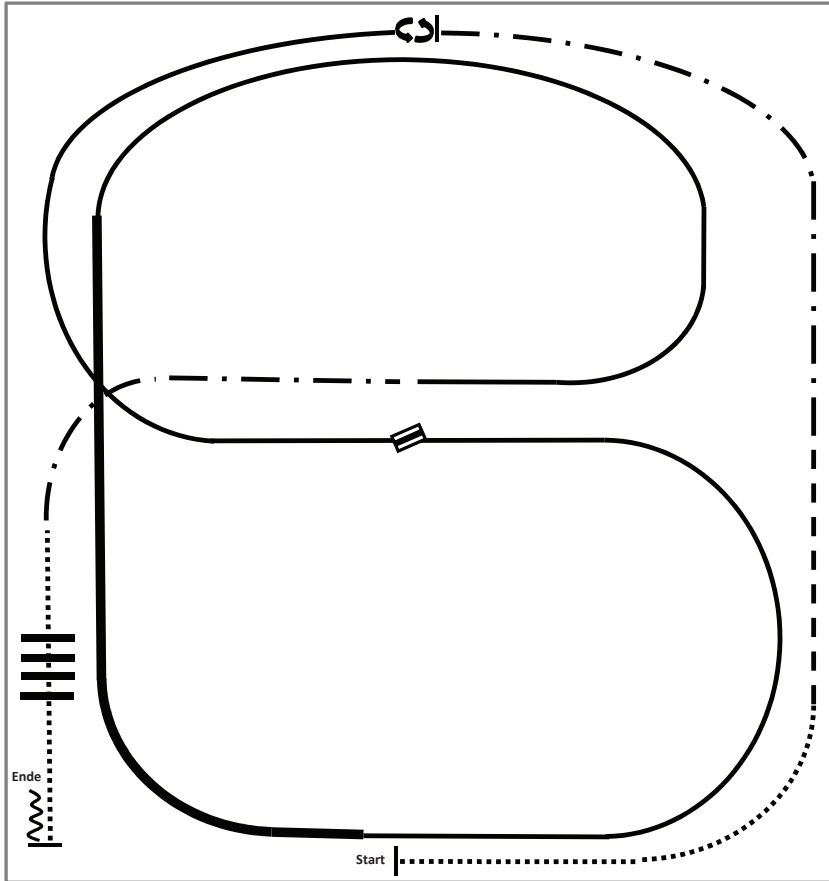


LK 3 A/B TH



LK 4/5 Trail

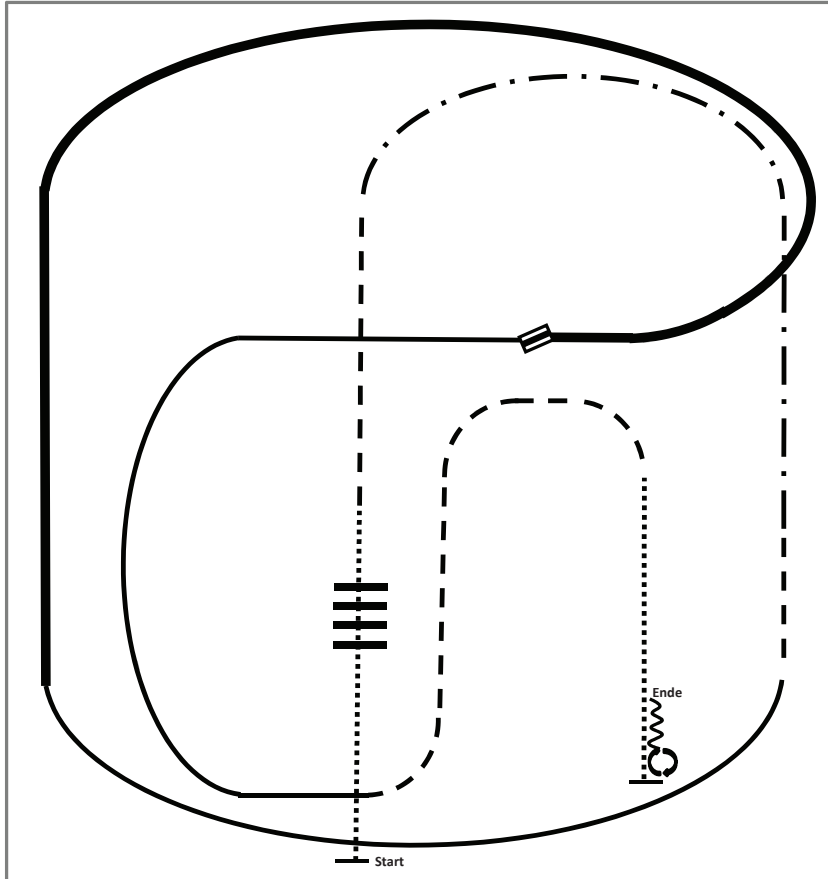
Ranch Riding LK 1/2



- | | |
|-------------------|------------------------|
| 1.Walk | 8.Ext. Lope right lead |
| 2.Trot | 9.Lope right lead |
| 3.Ext. Trot, Stop | 10.Ext. Trot |
| 4.Turn left 360° | 11.Walk over |
| 5.Lope left lead | 12.Stop, Back |
| 6.Change leads | |
| 7.Lope right lead | |

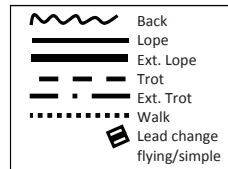
	Back
	Lope
	Ext. Lope
	Trot
	Ext. Trot
	Walk
	Lead change flying/simple

Ranch Riding LK 3

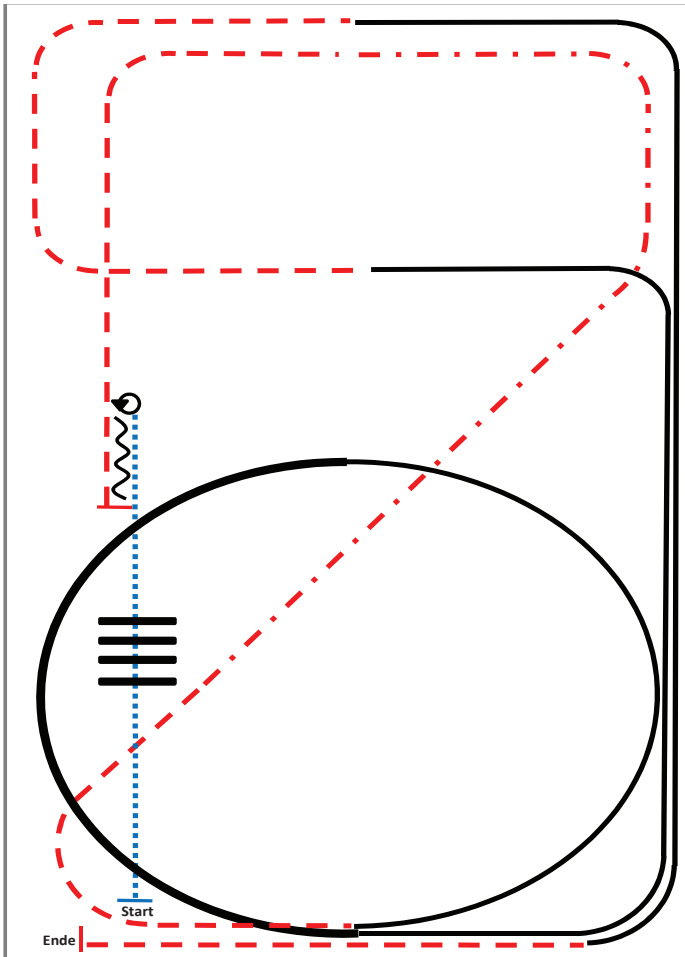


- 1.Walk over
- 2.Trot
- 3.Ext.Trot, Trot
- 4.Lope right lead
- 5.Ext. Lope right lead
- 6.Change leads
- 7.Lope left lead

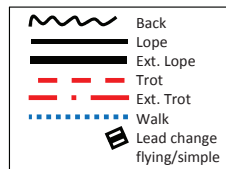
- 8.Trot
- 9.Walk
- 10.Stop, Turn 360° each direction
(either way first)
- 11.Back



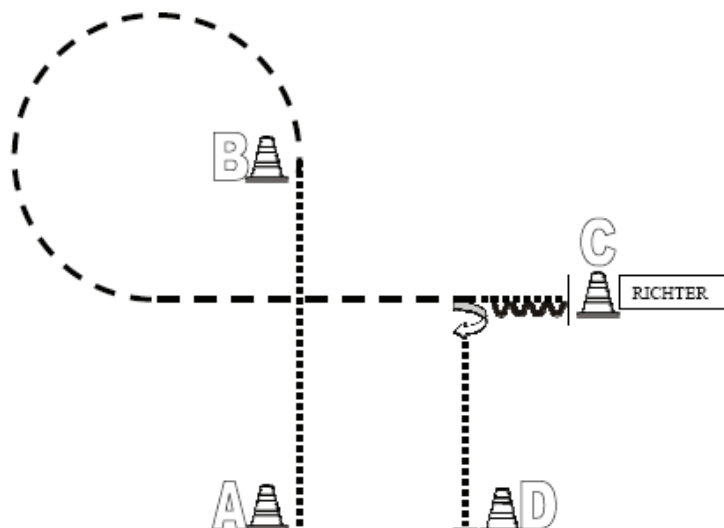
Ranch Riding LK 4/5








- 1) Walk.
- 2) Walk over, walk.
- 3) Stop, 360° turn left or right.
- 4) Back.
- 5) Trot.
- 6) Extended trot, trot.
- 7) Lope left lead.
- 8) Extended lope, lope.
- 9) Trot.
- 10) Lope right lead.
- 11) Trot, stop.



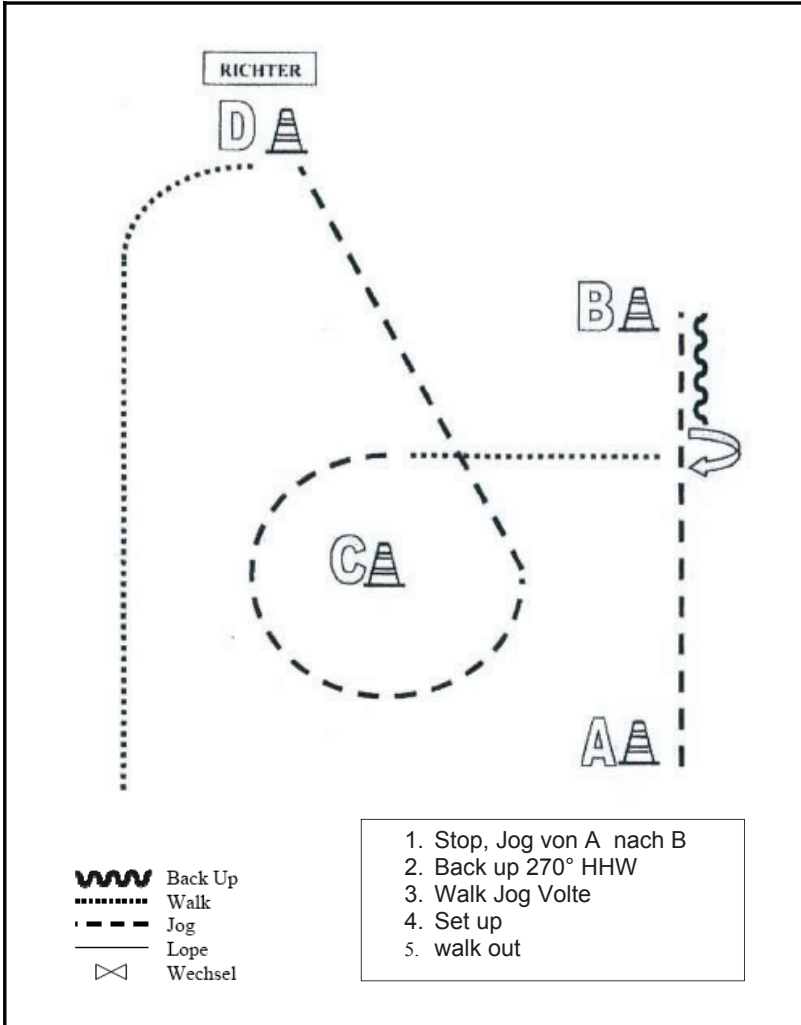
Showmanship at Halter LK 4/5



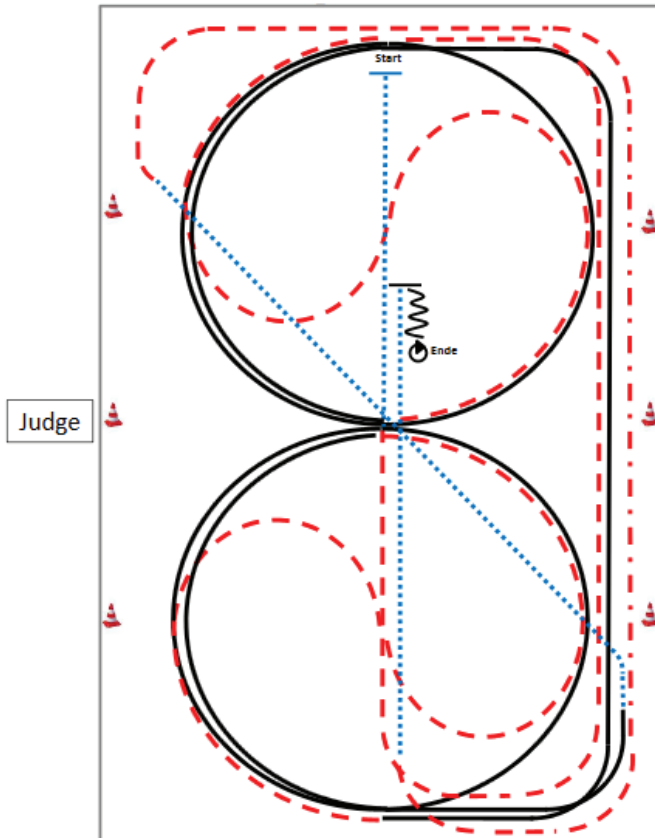
1. Von A bis B im Schritt
2. Bei B Trab
3. 3/4 Volte links um B
4. Vor C Schritt
5. Bei C anhalten und Set Up vor dem Richter
6. Nach dem Set Up rückwärtsrichten
7. 90° HHW rechts
8. Schritt zu D, bei D anhalten.

	Back Up
	Walk
	Jog
	Lope
	Wechsel

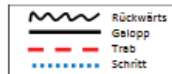
Showmanship at Halter LK 1/2/3



Junge Pferde Basis

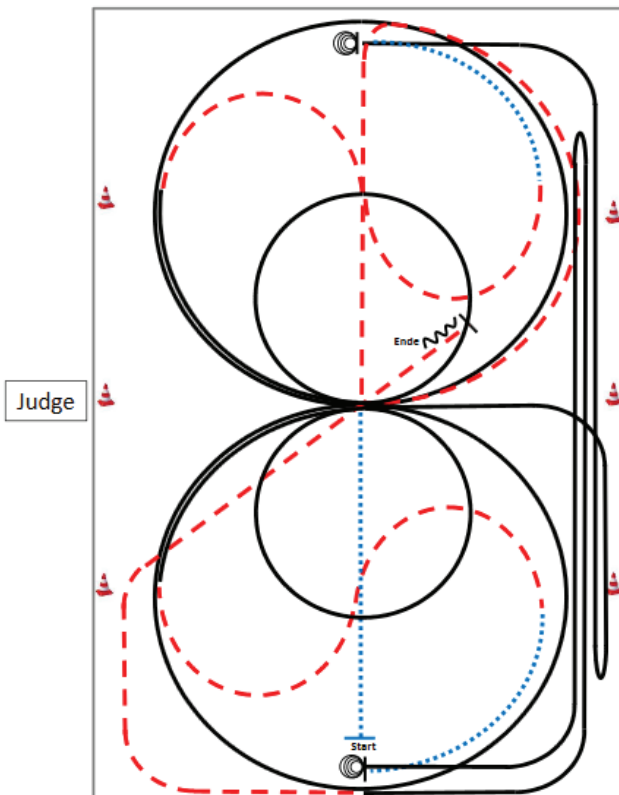


- 1) Schritt durch die Länge der Bahn, bei X antraben, ganze Bahn, Mitte der kurzen Seite auf dem Zirkel geritten, durch den Zirkel wechseln.
- 2) Bei X Rechtsgalopp $1\frac{1}{2}$ Zirkel, Mitte der kurzen Seite ganze Bahn.
- 3) Mitte der kurzen Seite Trab auf dem Zirkel geritten, durch den Zirkel wechseln.
- 4) Bei X Linksgalopp $1\frac{1}{2}$ Zirkel, Mitte der kurzen Seite ganze Bahn, nach durchreiten der Ecke Schritt, durch die ganze Bahn wechseln.
- 5) Vor Erreichen des Hufschlags Trab, an der langen Seite Tritte verlängern (Leichttraben erlaubt), Trab, Mitte der kurzen Seite auf die Mittellinie abwenden, Schritt.
- 6) Nach X anhalten, Rückwärtsrichten bis X, HHW 360° .



Verharren, um das Ende der Prüfung anzuzeigen.

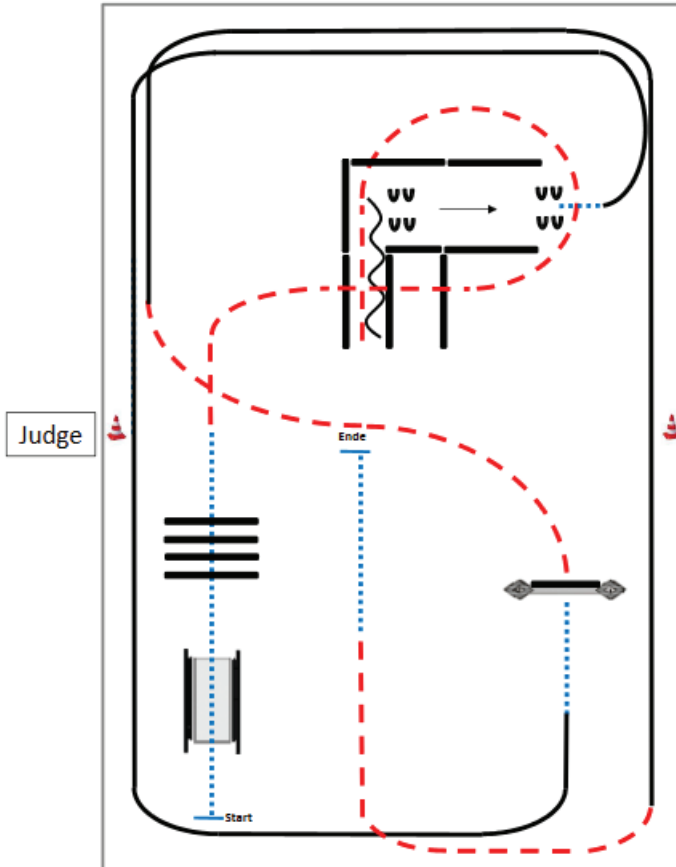
Junge Pferde Reining



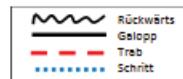
- 1) Schritt und Trab durch die Länge der Bahn, Trab $\frac{1}{2}$ Zirkel, 2 Zirkel Galopp (**rechts**), 1.groß und schnell, **2.klein** und langsam.
- 2) Weiter $\frac{1}{4}$ Zirkel, Trab durch den Zirkel wechseln, Schritt bis Mitte kurze Seite.
- 3) $3\frac{1}{2}$ Spins **rechts**, verharren.
- 4) Galopp (**rechts**) auf dem Zirkel, der nicht geschlossen wird, run down entlang der langen Seite, sliding stop mind. 6m von der Bande entfernt hinter dem **Endmarker**, rollback **links**, kein Verharren, Galopp bis X.
- 5) 2 Zirkel Galopp (**links**), 1.groß und schnell, **2.klein** und langsam, weiter $\frac{1}{4}$ Zirkel, Trab durch den Zirkel wechseln, Schritt bis Mitte kurze Seite.
- 6) $3\frac{1}{2}$ Spins **links**, verharren.
- 7) Galopp (**links**) auf dem Zirkel, der nicht geschlossen wird, run down entlang der langen Seite, sliding stop mind. 6m von der Bande entfernt, hinter dem **Endmarker**, rollback **rechts**, kein Verharren, Galopp bis Mitte kurze Seite.
- 8) Trab, auf der Diagonalen, hinter X stop, Rückwärtsrichten mind. 3m, verharren.


Der Reiter muss das Kopfstück zur Gebisskontrolle vor dem Richter abnehmen.

Junge Pferde Trail

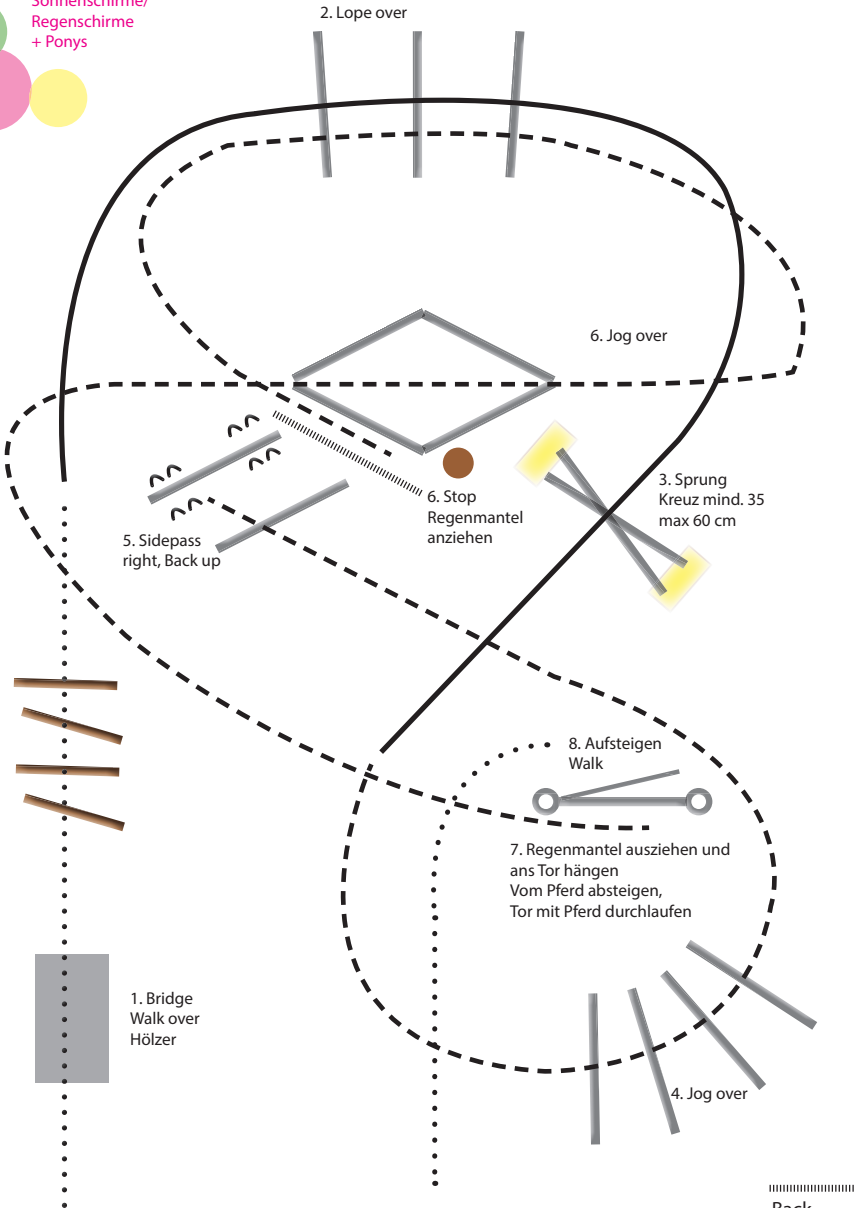


- 1) Schritt über die Brücke, Schrittstangen (Abstand: 0,6m).
- 2) Trabstangen (Abstand: 1m), anhalten.
- 3) Rückwärtsrichten, Seitwärtsrichten nach links.
- 4) Schritt, Linksgalopp, Schritt.
- 5) Tor (Seiltor mit Stange auf dem Boden).
- 6) Trab, Rechtsgalopp, Trab, Schritt, anhalten.





Sonnenschirme/
Regenschirme
+ Ponys



SO Ranch Trail

- Back
- Walk
- Jog
- Lope