

**EWU-Bayern
Regiomeisterschaft
Schwaben**

**EWU-C Turnier
2023**



In Memmingen auf der Chrom - Ranch

Hengstpower 2023

*auf Besamungsstation Chrom-Ranch, BY-BE-0122:
Frachsamen und Nativsamen, TG Samen auf Anfrage*



CR
Chrom-Ranch

DD Original Lazy Boy Noticed Thee Final One Luke N Lazy Hez Pleasurified
Chrom Ranch, Im Dickenreis 61, 87700 Memmingen, www.chrom-ranch.eu, 0174/1606694

Organisation:

Richter: Angelique Stiefel

Ringsteward: Silke Ziebarth

Meldestelle: Peter Voß

Turnierleitung: Conrad Feld

Sprecherin: Steffi Hecht

Doorman und Parcourchef: Robert

Hufschmied, Außenanlage und Traktor: Conrad

Steward: Maria Holz

Tierarzt: Dr. Martin Hoffmann (Bereitschaft)

Das Team der Chrom Ranch wünscht allen Teilnehmern
viel Glück und ein gutes Gelingen!

Auf der gesamten Anlage gelten die Animal Welfare
Regeln!

EWU-Turnier: EWU-C Memmingen 87700 Memmingen



Zeitplan

Öffnungszeiten der Meldestelle

23.06.2023: 18:00 - 20:00

24.06.2023: 07:30 - 19:30

25.06.2023: 07:30 - 17:00

Abreitezeiten

24.06.2023: 07:00 - 20:00

25.06.2023: 07:00 - 17:00

PWU-Trail

23.06.2023: 19:00 - 20:00

24.06.2023

Halle

08:00 - 08:20	LK 4 Showmanship at Halter	Nennungen: 7
08:20 - 08:35	LK 5 Showmanship at Halter	Nennungen: 5
08:35 - 09:00	LK 3 Showmanship at Halter	Nennungen: 10
09:00 - 09:15	LK 1/2 Showmanship at Halter	Nennungen: 4
09:15 - 09:30	Z LK 1/2 Showmanship Regiomeisterschaft	Nennungen: 4
09:30 - 09:50	LK 4/5A Western Pleasure	Nennungen: 7
09:50 - 10:10	LK 4/5B Western Pleasure	Nennungen: 4
10:10 - 10:25	Walk Trot Pleasure	Nennungen: 4
10:25 - 10:40	Greenhorse Pleasure	Nennungen: 5
10:40 - 11:00	LK 3A Western Pleasure	Nennungen: 10
11:00 - 11:20	LK 1-3B Western Pleasure	Nennungen: 5
11:20 - 11:40	LK 1/2A Western Pleasure	Nennungen: 5
11:40 - 12:05	Z LK 1/2 Western Pleasure Regiomeisterschaft	Nennungen: 7
12:05 - 12:35	Pause	
12:35 - 13:05	LK 4/5A Western Horsemanship	Nennungen: 10
13:05 - 13:35	LK 4/5B Western Horsemanship	Nennungen: 10
13:35 - 13:55	Greenhorse Horsemanship	Nennungen: 6
13:55 - 14:10	Walk Trot Horsemanship	Nennungen: 3
14:10 - 14:35	LK 1/2 Western Horsemanship	Nennungen: 8
14:35 - 15:05	LK 3A Western Horsemanship	Nennungen: 11
15:05 - 15:25	LK 3B Western Horsemanship	Nennungen: 5
15:25 - 15:50	Z LK 1/2 Western Horsemanship Regiomeisterschaft	Nennungen: 8
15:50 - 16:35	LK 3 Ranch Riding	Nennungen: 16
16:35 - 16:50	LK 2 Ranch Riding	Nennungen: 5
16:50 - 17:10	LK 1 Ranch Riding	Nennungen: 7
17:10 - 17:45	Z LK 1/2 Ranch Riding Regiomeisterschaft	Nennungen: 11
17:45 - 18:10	LK 4/5A Ranch Riding	Nennungen: 9
18:10 - 18:25	LK 5B Ranch Riding	Nennungen: 5
18:25 - 18:45	LK 4B Ranch Riding	Nennungen: 7
18:45 - 18:55	Walk Trot Ranch Riding	Nennungen: 3
18:55 - 19:15	Getränke-Pleasure	Nennungen: 6

Anreise am Freitag ab 17:00 Uhr möglich.
PWU-Trail 19 Uhr - 20 Uhr



It's Pulled Pore Burger/
Veggieburger
mit Freigetränk
am Samstag
10€

EWU-Turnier: EWU-C Memmingen 87700 Memmingen



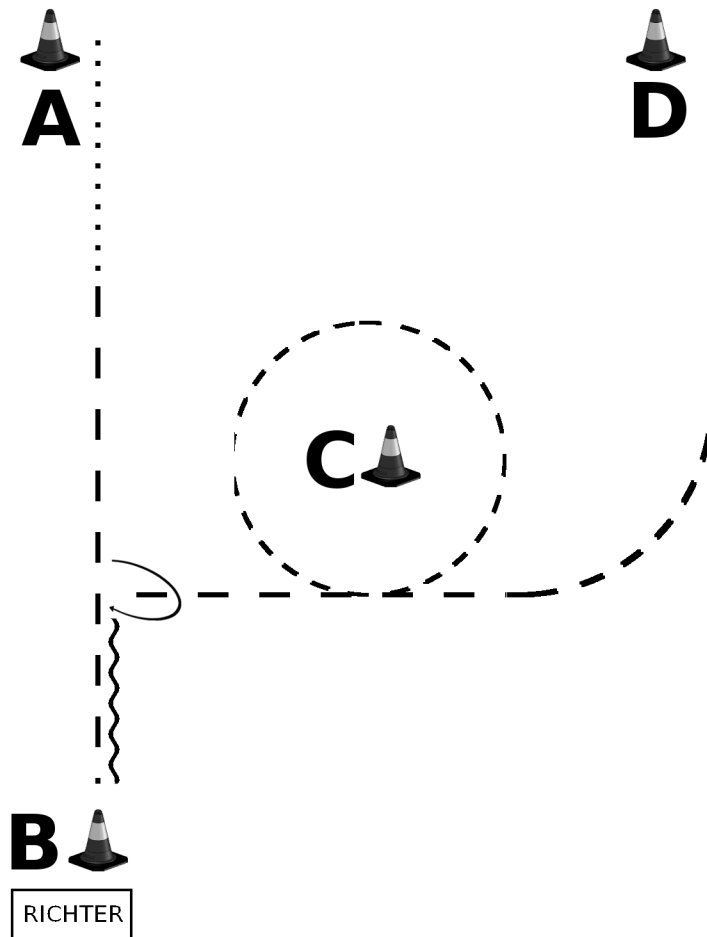
Zeitplan

25.06.2023

Halle

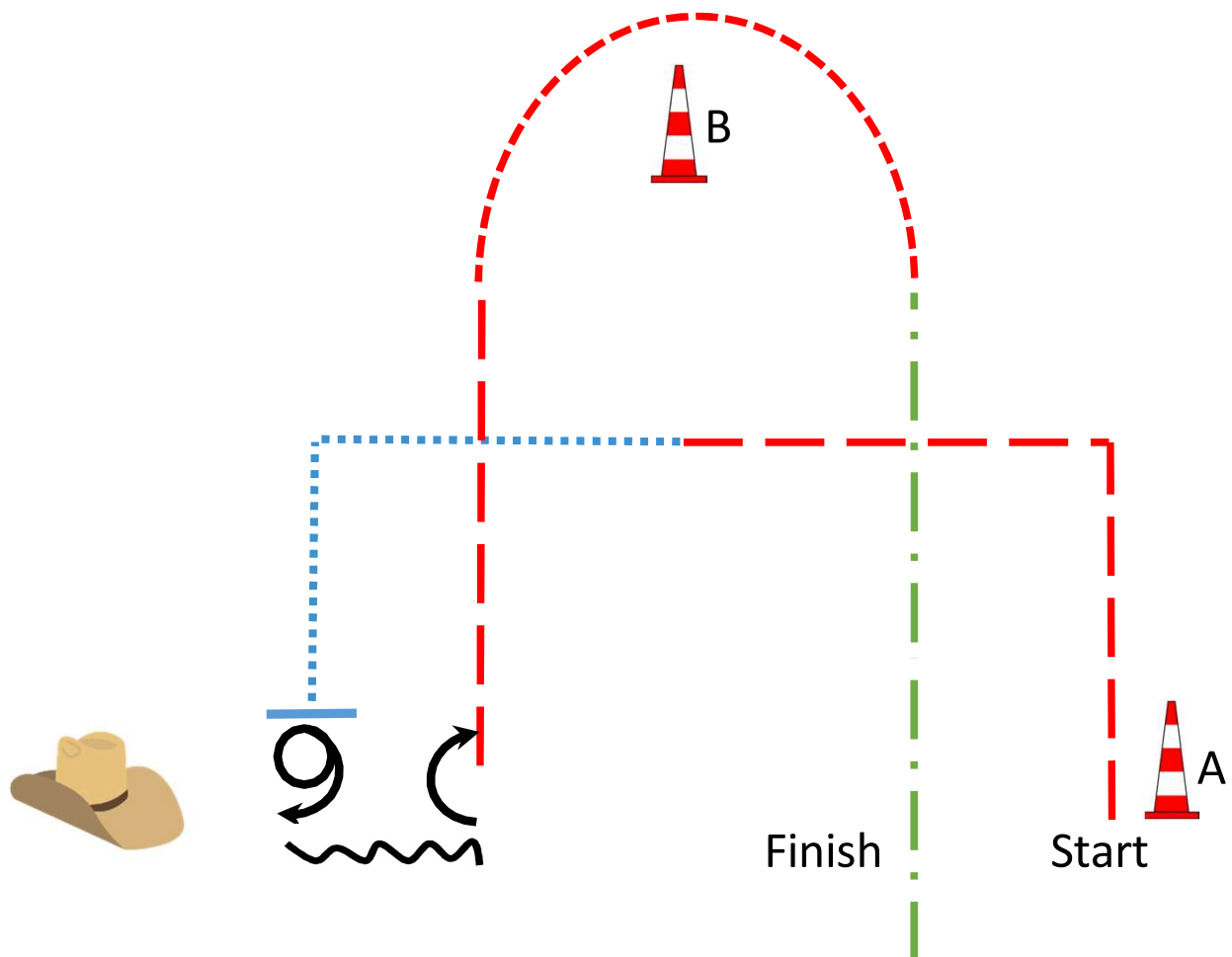
08:00	-	08:35	LK 1/2 Trail	Nennungen: 9
08:35	-	09:10	Z LK 1/2 Trail Regiomeisterschaft	Nennungen: 10
09:10	-	10:00	LK 3 Trail	Nennungen: 13
10:00	-	10:25	LK 4/5A Trail	Nennungen: 7
10:25	-	10:55	LK 4/5B Trail	Nennungen: 8
10:55	-	11:05	Walk Trot Trail	Nennungen: 2
11:05	-	11:45	Trail in Hand LK 1-5	Nennungen: 11
11:45	-	12:25	Greenhorse Trail	Nennungen: 11
12:25	-	12:55	Pause	
12:55	-	13:10	Sonderprüfung Führzügelklasse	Nennungen: 3
anschl.			LK 1/2 Western Ranch Rail	Nennungen: 9
anschl.			Z LK 1/2 Western Ranch Rail Regiomeisterschaft	Nennungen: 8
anschl.			LK 4 Western Ranch Rail	Nennungen: 6
anschl.			LK 3 Western Ranch Rail	Nennungen: 7
anschl.			Greenhorse Ranch Riding	Nennungen: 8
anschl.			LK 1-3 Western Riding	Nennungen: 4
anschl.			LK 4 Reining	Nennungen: 4
anschl.			LK 1-3 Reining	Nennungen: 4
anschl.			Z LK 1/2 Reining Regiomeisterschaft	Nennungen: 4
anschl.			CHROM-RANCH Ranch Riding Cup	Nennungen noch vor Ort möglich

Anreise am Freitag ab 17:00 Uhr möglich.
PWU-Trail 19 Uhr - 20 Uhr



1. Walk
2. Jog bis vor **B**
3. Set up und Inspection vor dem Richter
4. Back Up
5. 270° HHW rechts
6. Jog
7. Jogvolte um C
8. Jog und Walk nach D

Z-LKI/2 Showmanship at Halter Regiomeisterschaft

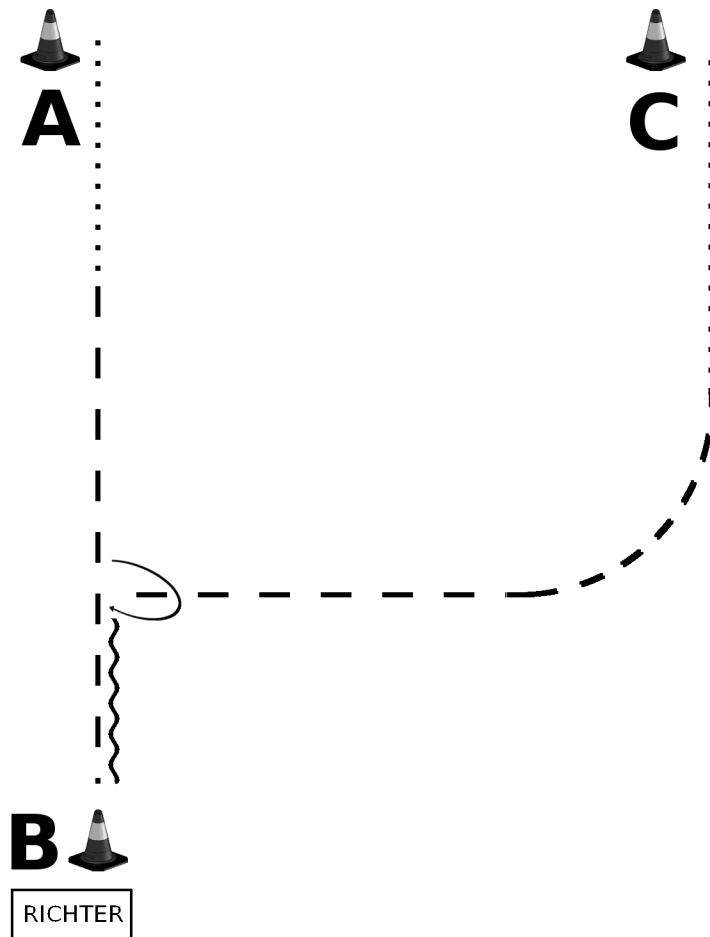


Be ready at A

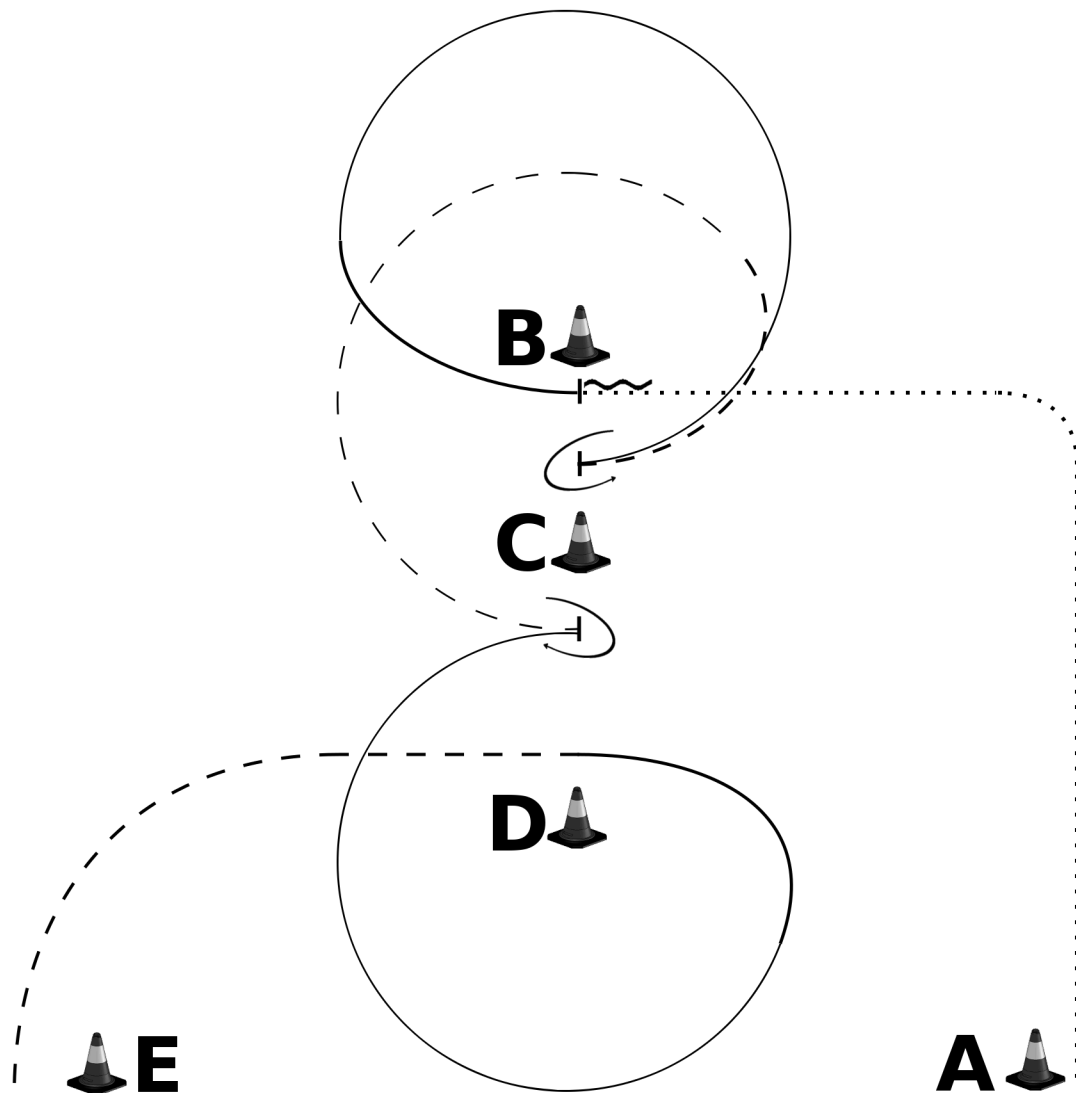
1. Jog corner
 2. Walk corner, Stop
 3. Turn $1\frac{1}{4}$
 4. Set Up for inspection
 5. Back Up
 6. Turn $\frac{1}{4}$
 7. Jog around B
 8. Extended Jog
- Exit arena at extended Jog

Bereit bei A

1. Trab um die Ecke
 2. Schritt um die Ecke, Stop
 3. Drehung $1\frac{1}{4}$
 4. Aufstellen zur Inspektion durch den Richter
 5. Rückwärts
 6. Drehung $\frac{1}{4}$
 7. Trab um B
 8. Verstärkter Trab
- Im verstärkten Trab Arena verlassen

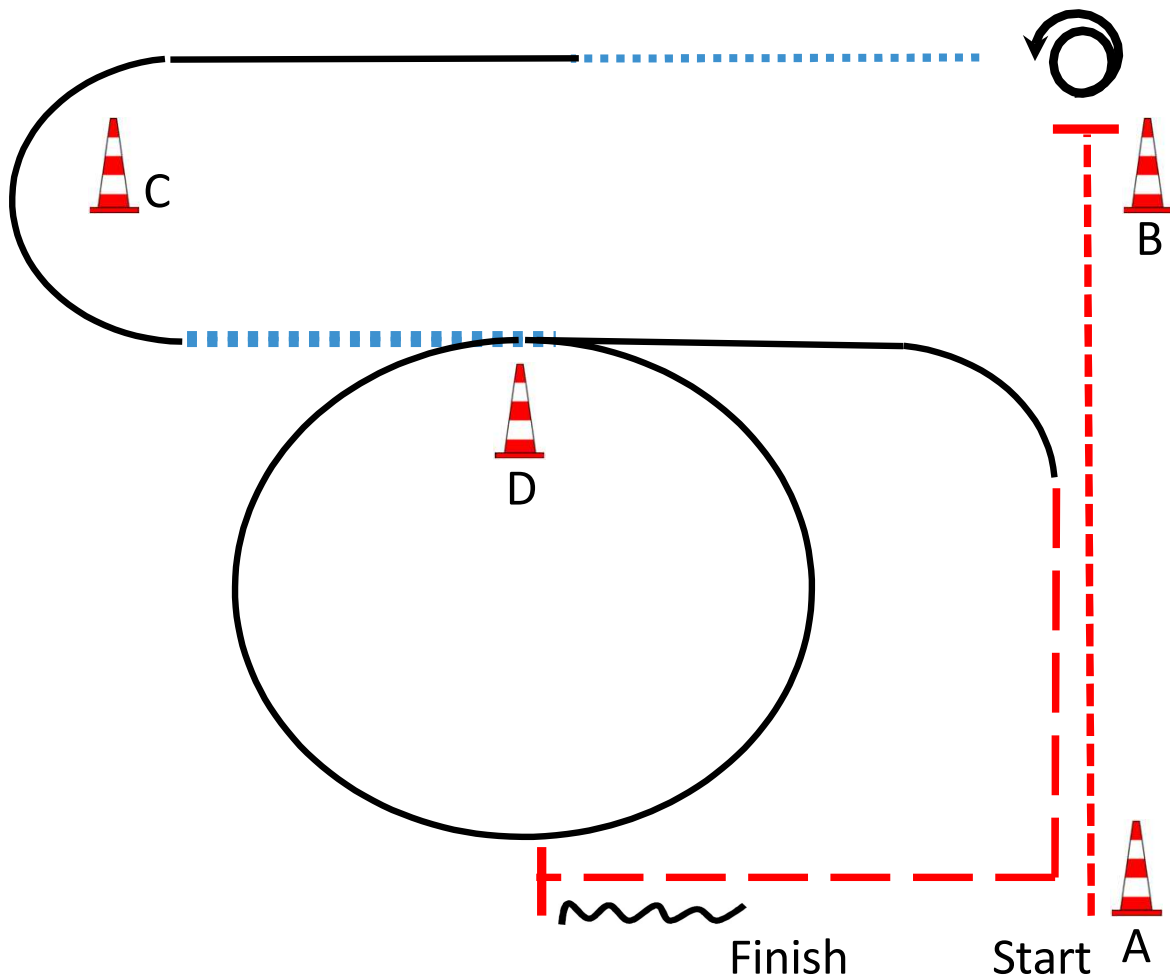


1. Walk
2. Jog bis vor **B**
3. Set up und Inspection vor dem Richter
4. Back Up
5. 270° HHW rechts
6. Jog
7. Walk



1. Walk von A nach B
Stop, Backup
Lope um B
2. Bei C Stop
Drehung um 180° nach links
Jog um B
3. Bei C Stop, Drehung um 180° nach rechts
Lope um D
Jog zu E

Z-LKI/2 Western Horsemanship Regiomeisterschaft



Be ready at A

1. Jog, Stop after B
 2. Turn | ¼ left
 3. Walk, lope left lead around C
 4. Walk, lope right lead circle around D
 5. Jog corner
 6. Stop, Back Up | horselength
- Walk to exit

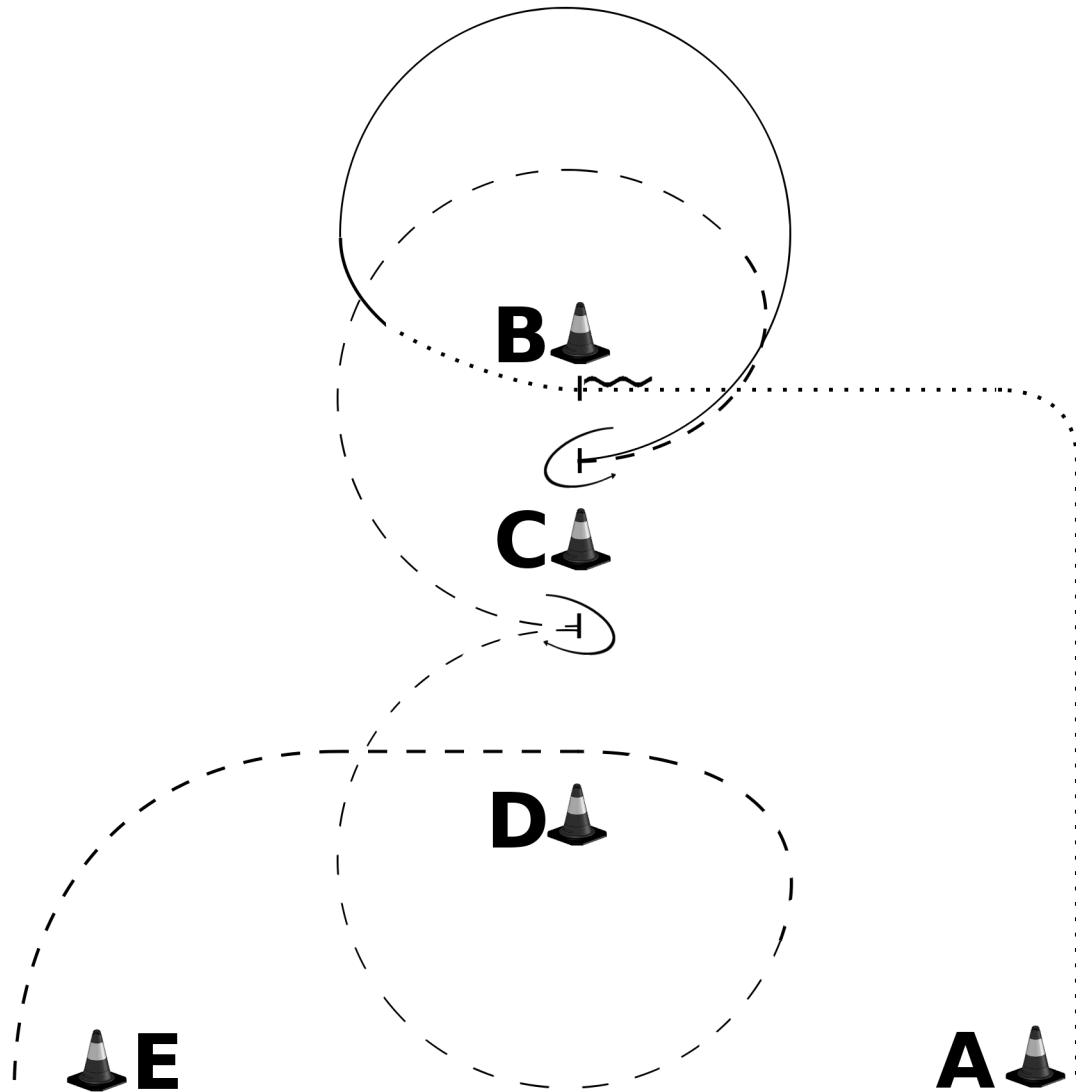
Bereit bei A

1. Trab, Stop nach B
 2. Drehung | ¼ links
 3. Schritt, Linksgalopp
 4. Schritt, Rechtsgalopp Zirkel um D
 5. Trab um die Ecke
 6. Stop, Rückwärts | Pferdelänge
- Im Schritt zum Ausgang



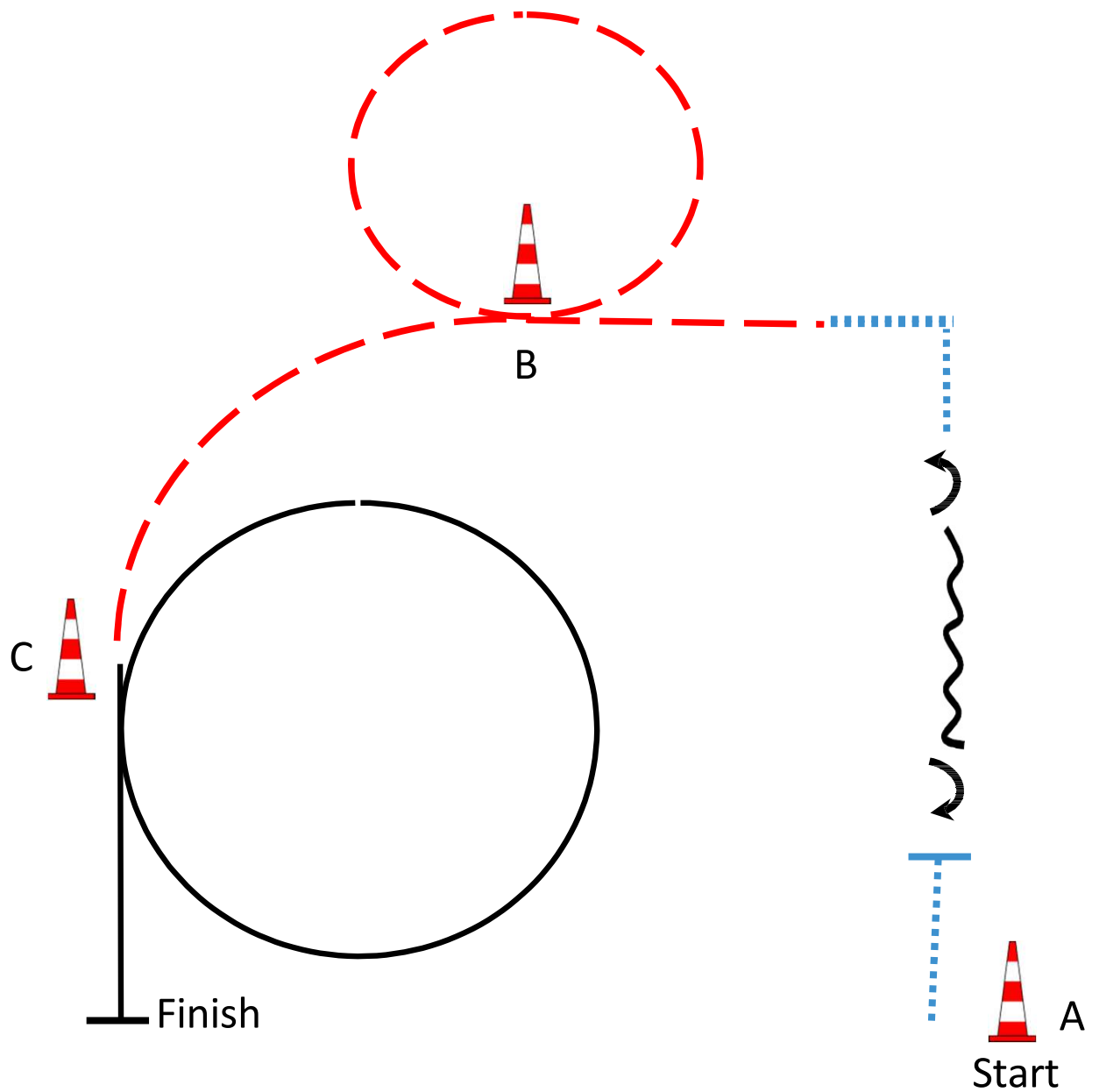
Vital Equine.de

Pferdephysiotherapie und mehr...



1. Walk von A nach B
Stop, Backup
Walk, Lope um B
2. Bei C Stop
Drehung um 180° nach links
Jog um B
3. Bei C Stop, Drehung um 180° nach rechts
Jog um D zu E

Greenhorse Western Horsemanship



Be ready at A

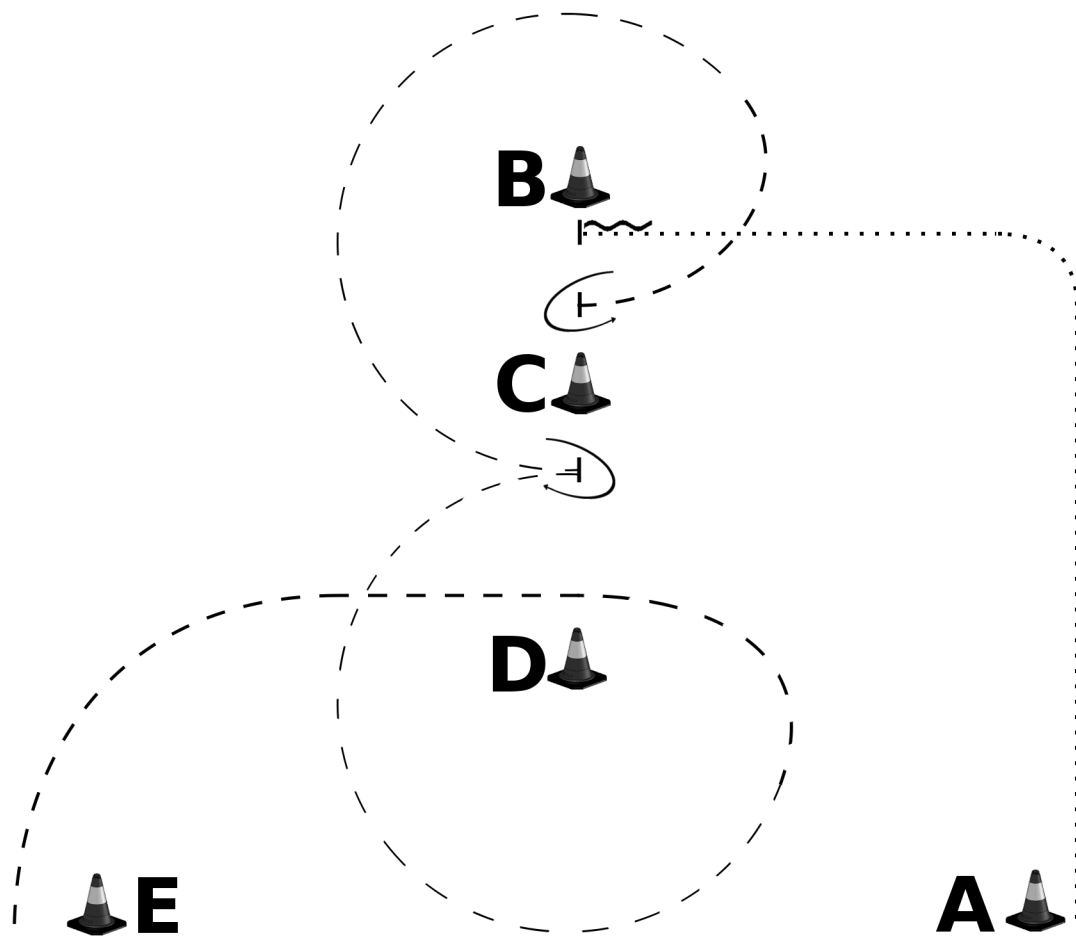
1. Walk, Stop
2. Turn ½ right
3. Back Up
4. Turn ½ left
5. Walk corner
6. Jog circle around B to C
7. Lope left circle at C
8. Stop even with A

Walk to exit

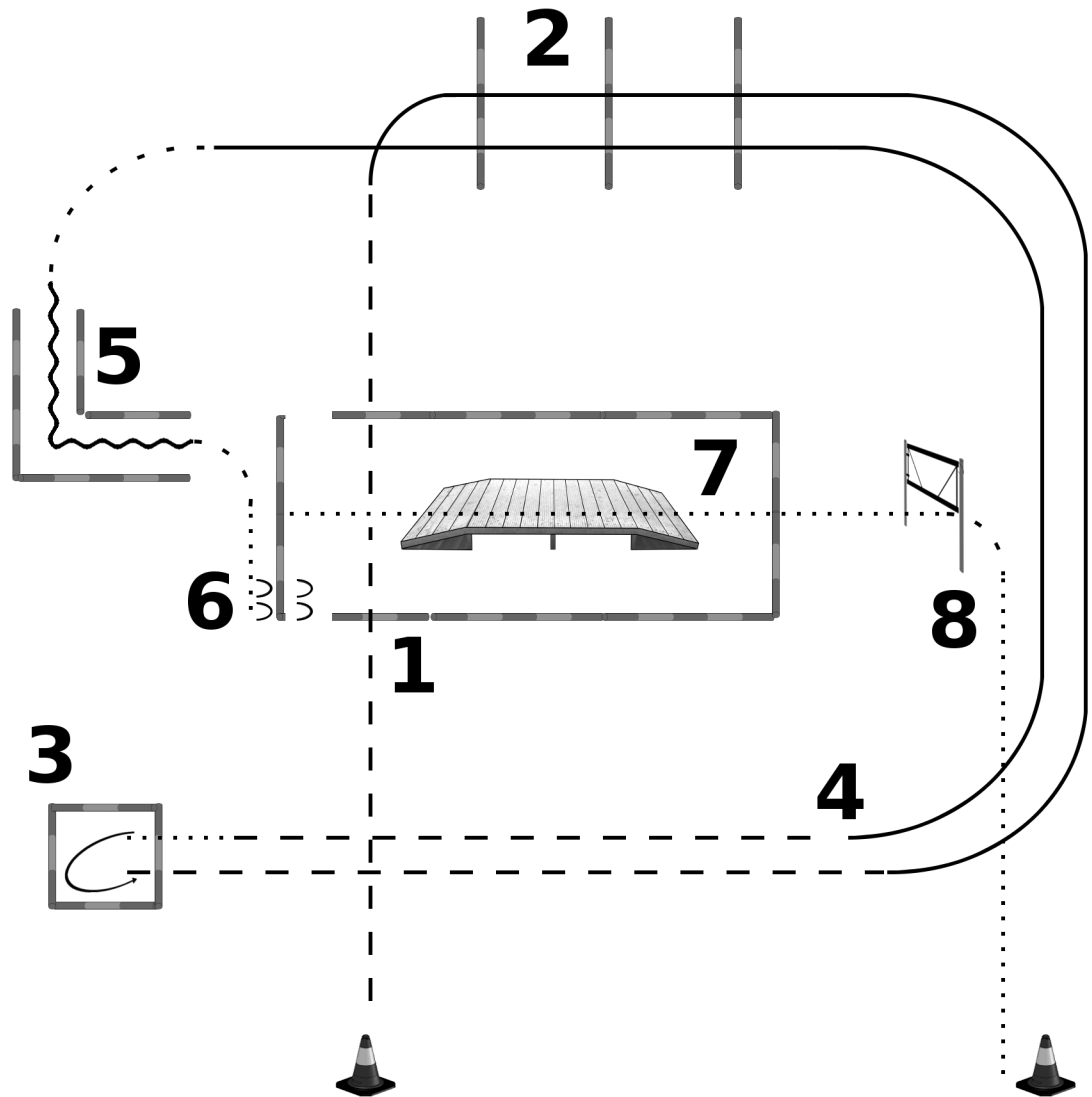
Bereit bei A

1. Schritt, Stop
2. ½ Drehung rechts
3. Rückwärts
4. ½ Drehung links
5. Schritt um die Ecke
6. Trab Zirkel um B zu C
7. Galopp Zirkel bei C
8. Stop auf Höhe von A

Im Schritt zum Ausgang



1. Walk von A nach B
Stop, Backup
Walk, Lope um B, Jog
2. Bei C Stop
Drehung um 180° nach links
Jog um B
3. Bei C Stop, Drehung um 180° nach rechts
Jog um D zu E



1. Jog Over
2. Lope Over
3. Jog In, Drehung links 180°, Walk Out
4. Jog, Lope Over
5. Walk, Backup
6. Walk, Sidepass
7. Walk, Brücke, Walk Over
8. Tor, Walk



MeinPferdeMüsli.de

Natürlich – Gesund – Individuell

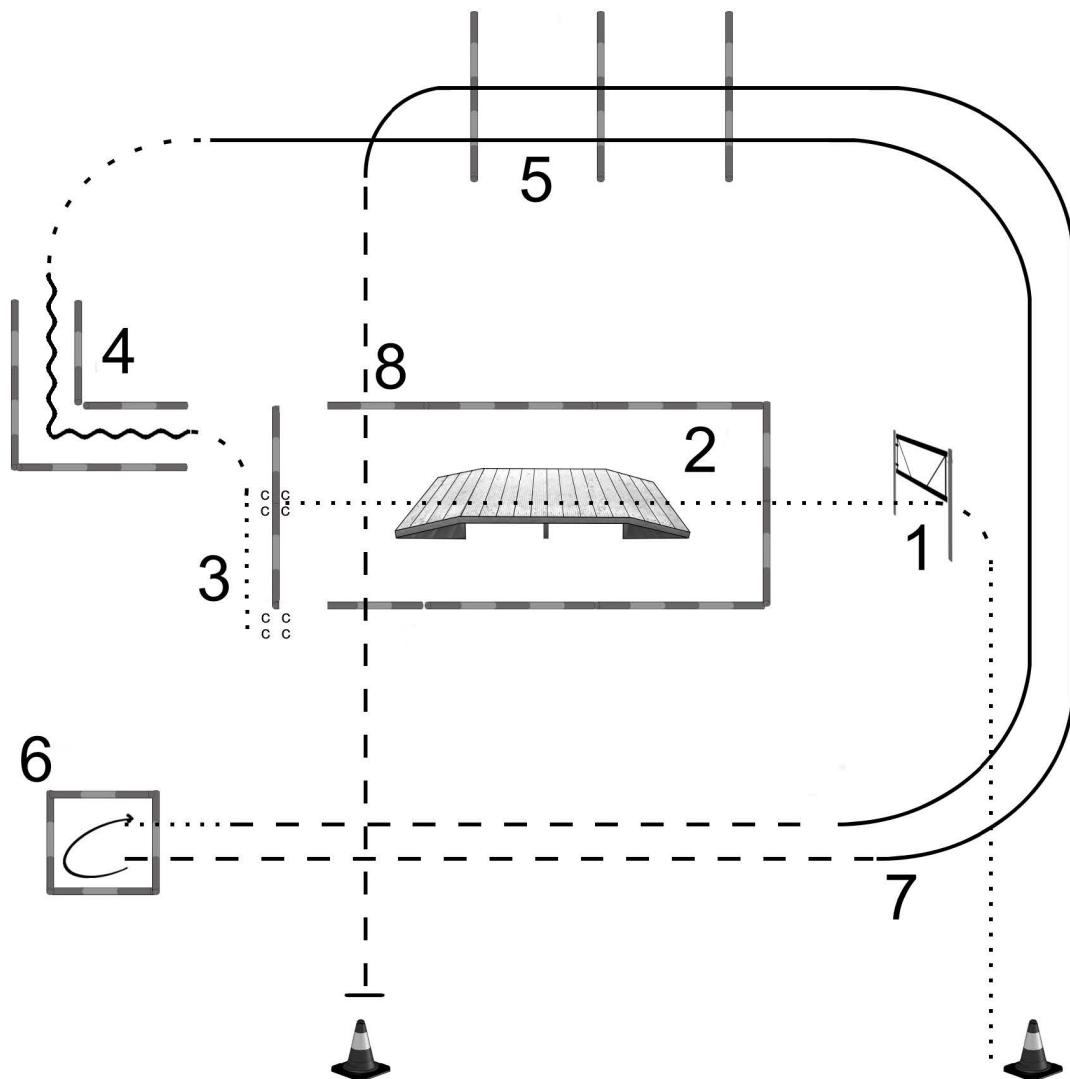
Mein Pferde Müsli

Wasserburgerstrasse 101

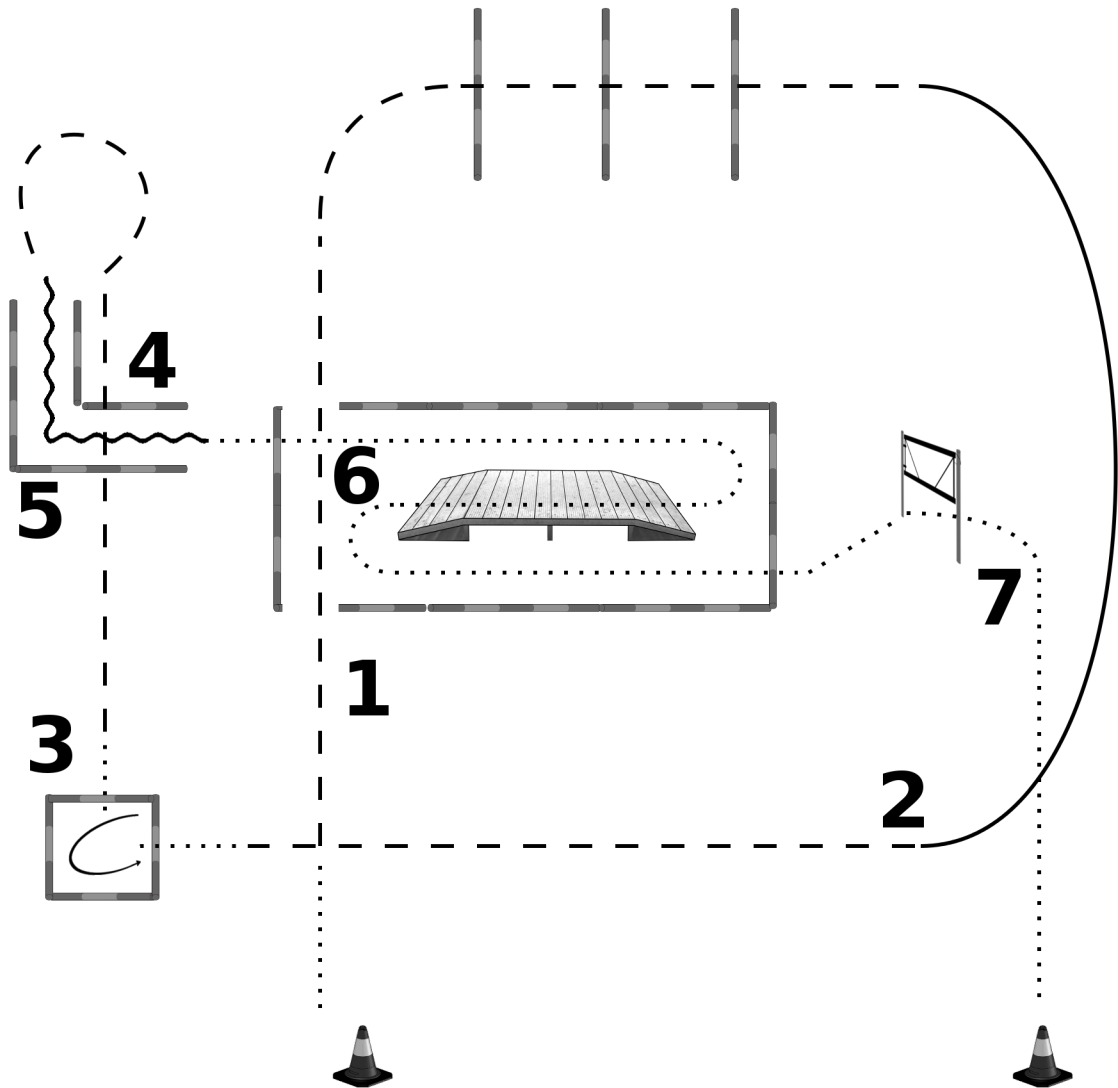
83071 Stephanskirchen

www.meinpferdemuesli.de

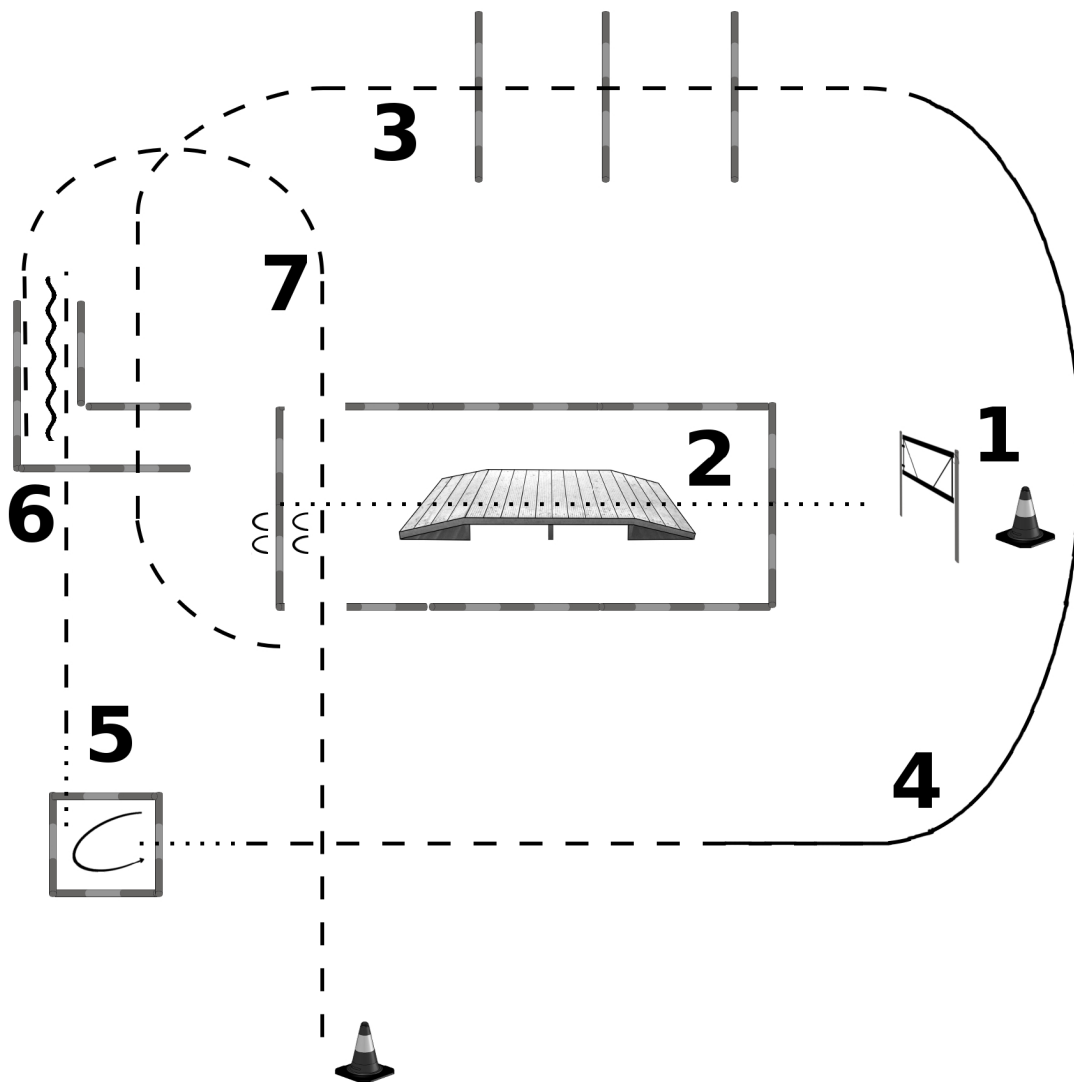
info@mein-pferdemuesli.de



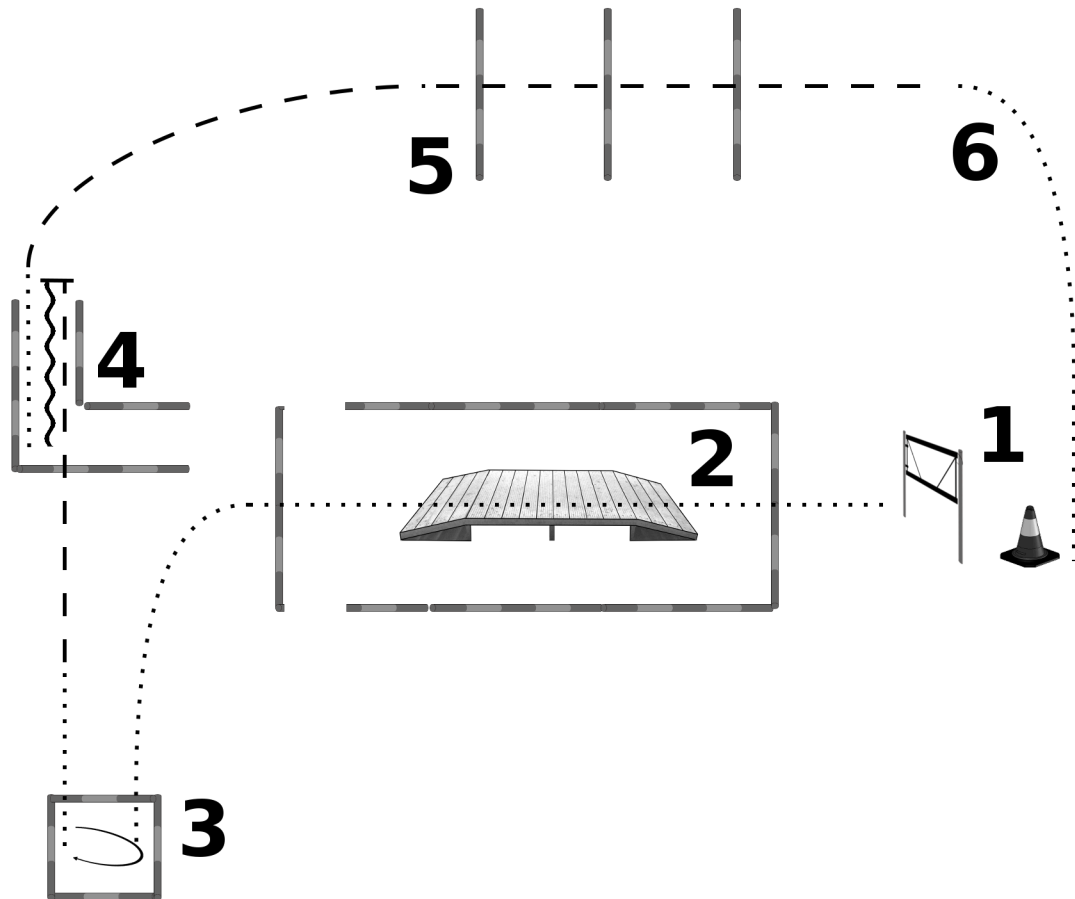
1. Walk, Gate
2. Walk over, Bridge
3. Sidepass left
4. Backup
5. Walk, Lope over right lead, Jog
6. Walk in Box, Turn 180° right, Jog out
7. Lope left lead, Lope over
8. Jog over, Stop



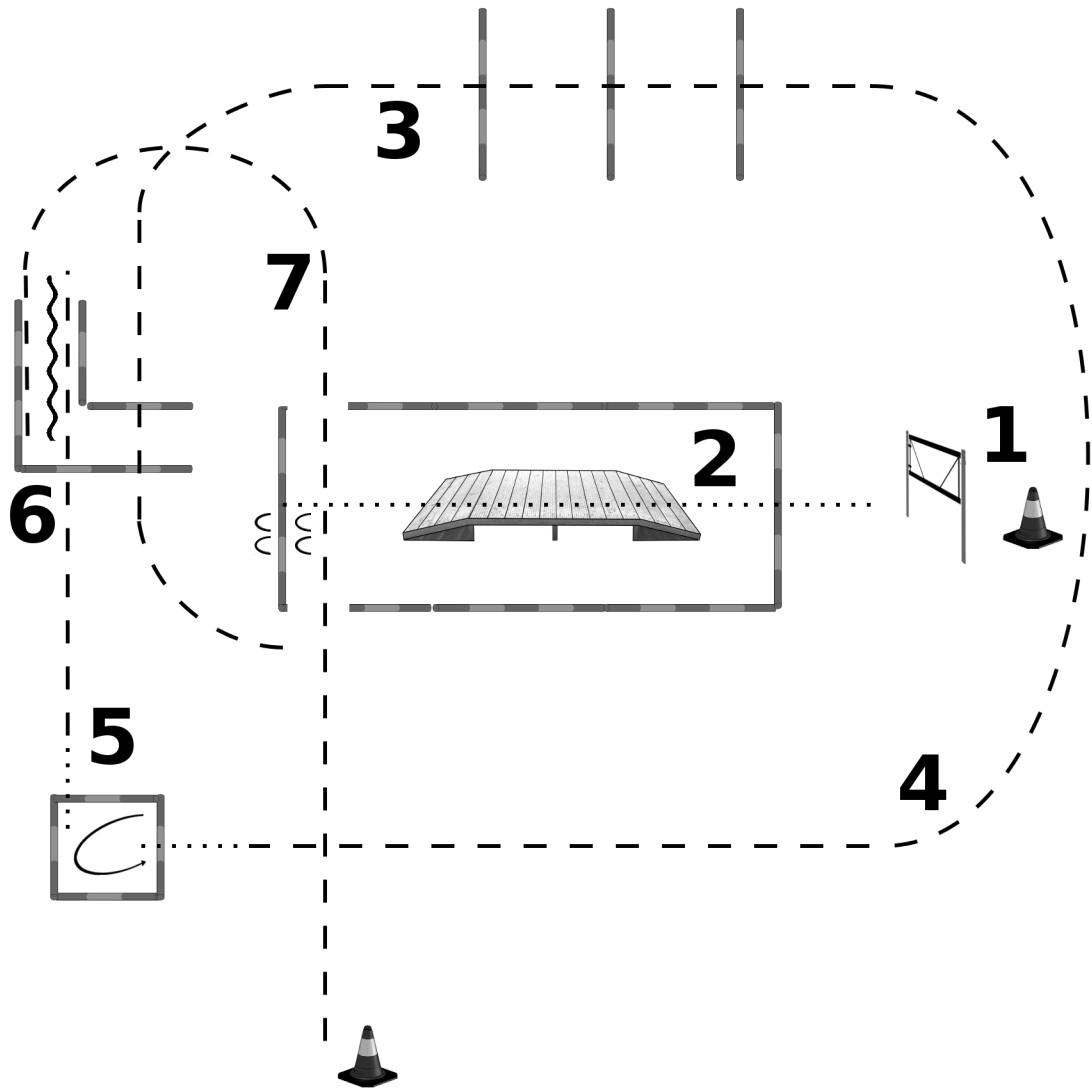
1. Walk, Jog, Jog Over
2. Lope, Jog
3. Walk In, Drehung links 270°, Walk Out
4. Jog Over
5. Backup
6. Walk Over, Brücke, Walk Over
7. Tor, Walk



1. Tor
2. Walk Over, Brücke, Sidepass
3. Jog Over
4. Lope, Jog
5. Walk In, Drehung links 270°, Walk Out
6. Jog, Stop, Backup
7. Jog

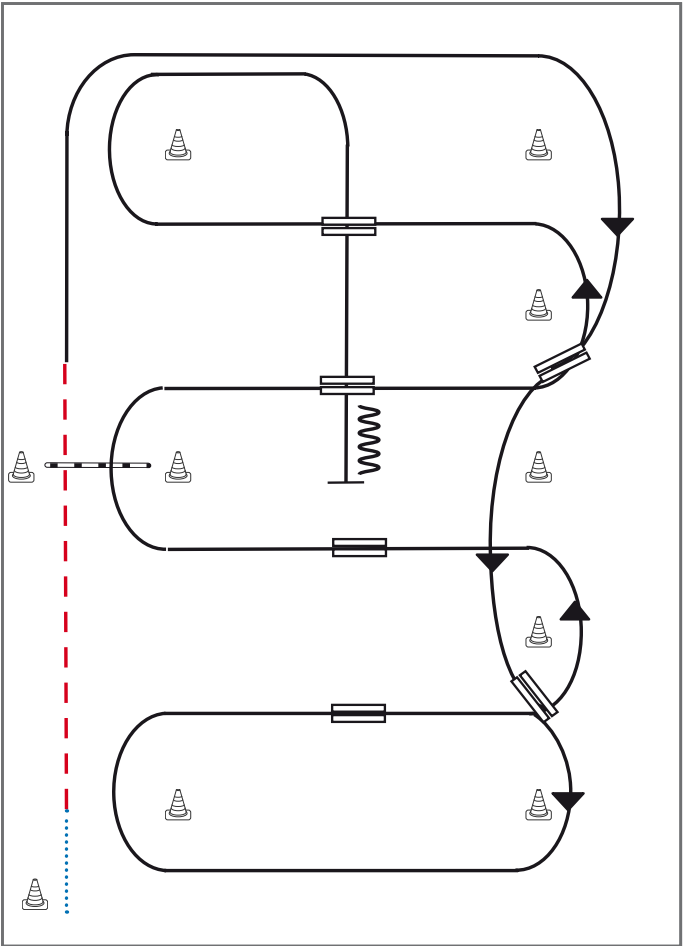


1. Tor, Walk
2. Walk Over, Brücke, Walk Over
3. Walk In, 180° Drehung Rechts, Walk Out
4. Jog Over, Stop, Backup Walk Out
5. Jog Over
6. Jog, Walk



1. Tor
2. Walk Over, Brücke, Sidepass
3. Jog Over
4. Jog
5. Walk In, Drehung links 270°, Walk Out
6. Jog, Stop, Backup
7. Jog

Western Riding Pattern 13 (für Junior-Pferde)

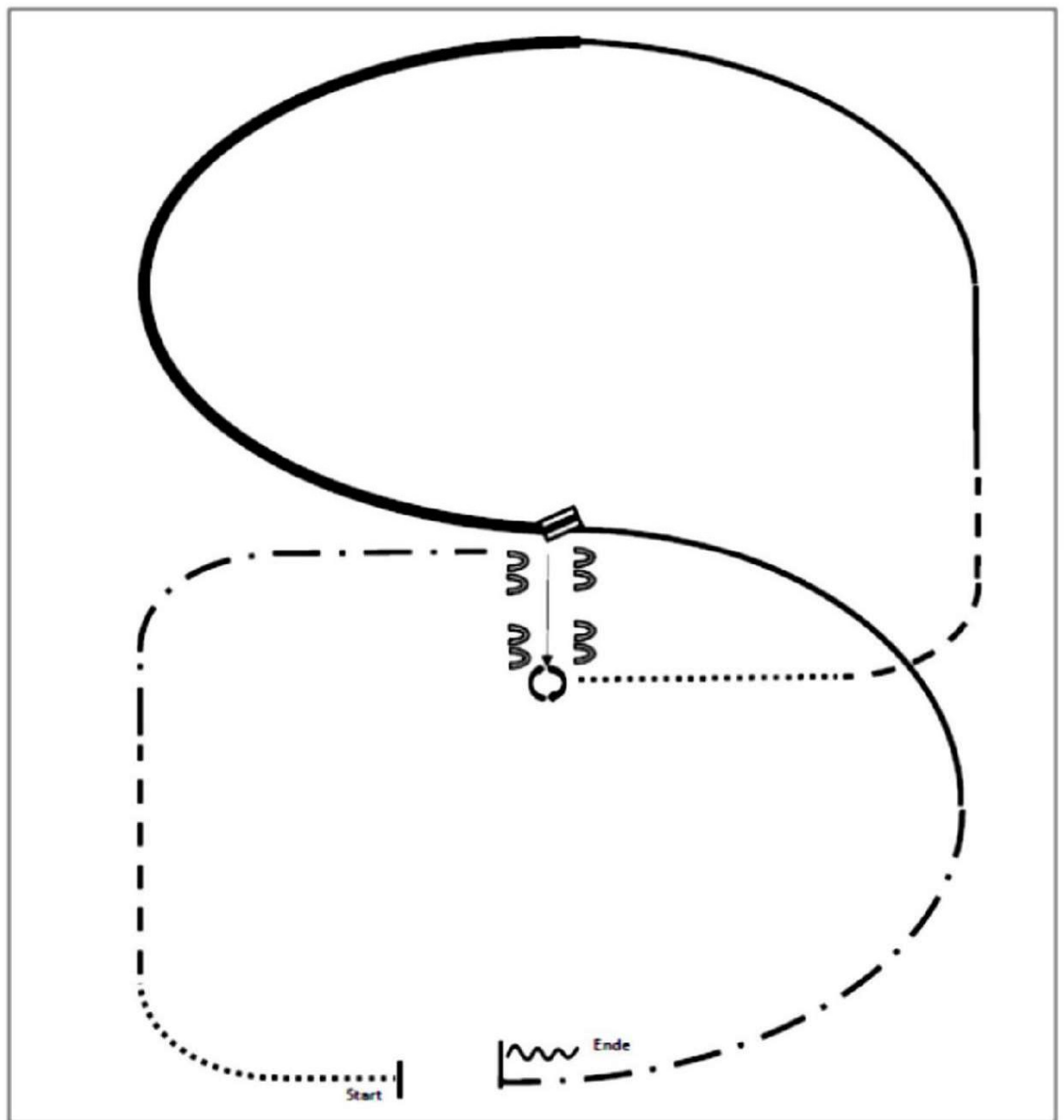


- 1) Schritt vom Start-Pylon zum ersten Marker, Übergang zum Trab, Trab über die Stange
- 2) Übergang zum Rechtsgalopp, Galopp an der kurzen Seite
- 3) 1. Galoppwechsel auf der Linie
- 4) 2. Galoppwechsel auf der Linie
- 5) 1. Galoppwechsel mit Seitenwechsel
- 6) 2. Galoppwechsel mit Seitenwechsel
- 7) Galopp über die Stange
- 8) 3. Galoppwechsel mit Seitenwechsel
- 9) 4. Galoppwechsel mit Seitenwechsel
- 10) Mitte der kurzen Seite abwenden, Stop auf Höhe des Mittelmarkers, Rückwärtsrichten

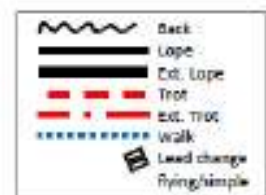
Legende:	
Schritt
Trab	- - - - -
Galopp
Wechselzone	=====
Rückwärts	~~~~~

LKI/2 Ranch Riding #21

Arenagröße:
Mind. 20 x 40 m

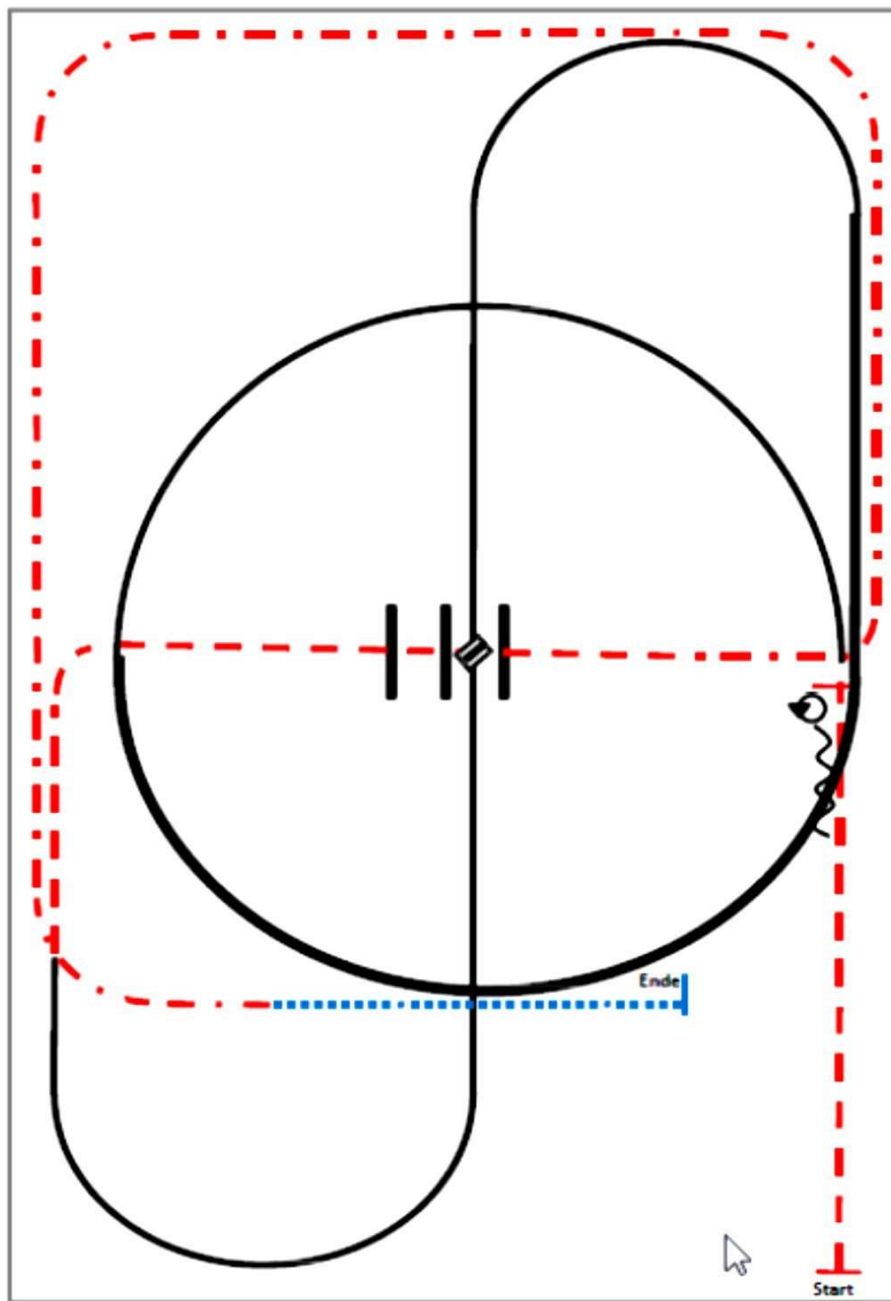


- (1) Walk
- (2) Trot
- (3) Extended Trot zur Mitte der Arena
- (4) Stop, Sidepass rechts
- (5) Turn 360° Turns (beide Richtungen)
- (6) Walk
- (7) Trot
- (8) Linksgalopp
- (9) Extended Lope links
- (10) Galoppwechsel (fliegend oder einfach)
- (11) Rechtsgalopp
- (12) Extended Trot
- (13) Stop, Back up








Z LK I-3 Ranch Riding #18

Regiomeisterschaft



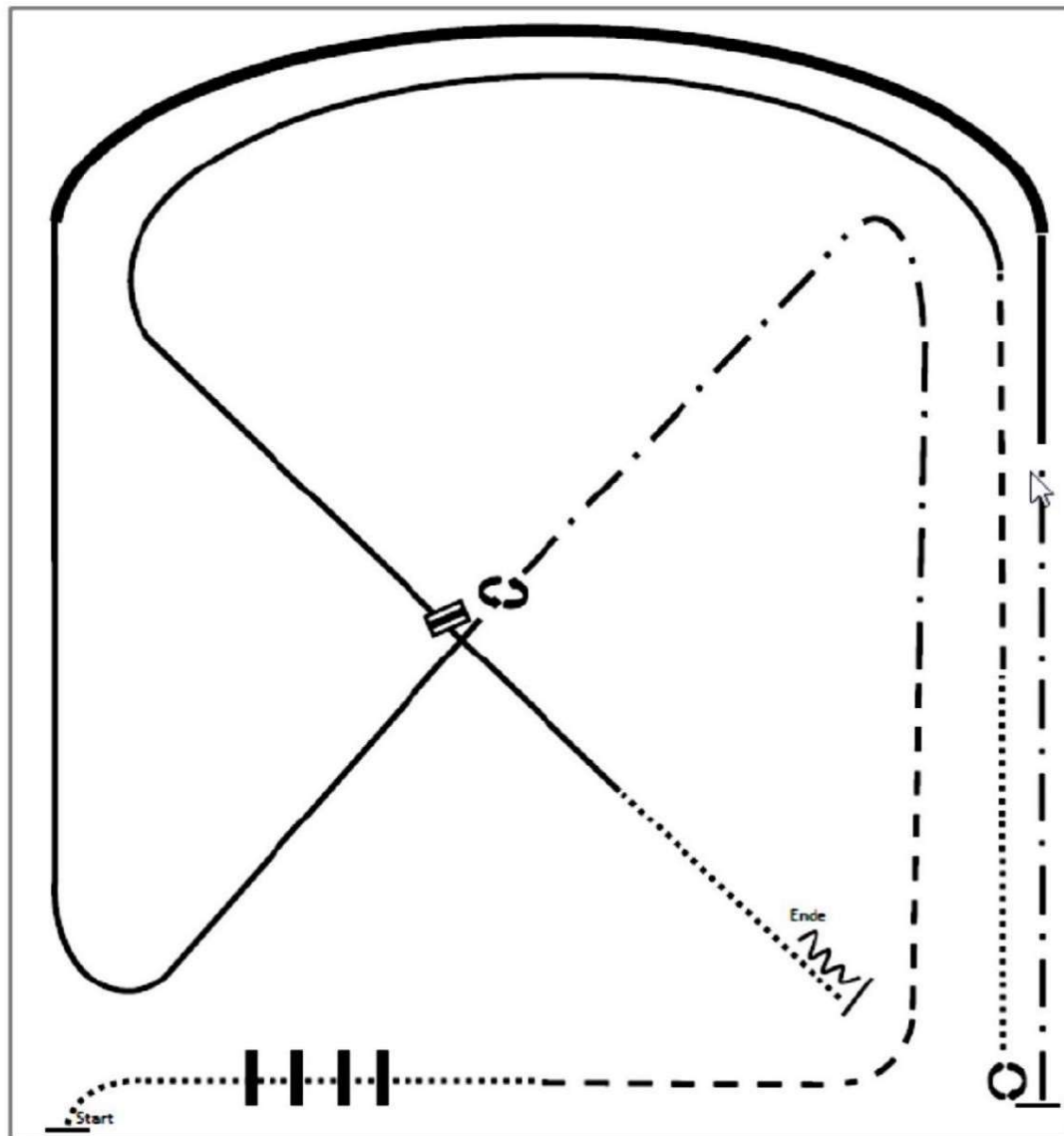
- (1) Trot
- (2) Stop, 180° Turns (beide Richtungen)
- (3) Back up
- (4) Linksgalopp
- (5) Extended Lope, lope
- (6) Galoppwechsel (fliegend oder einfach)
- (7) Rechtsgalopp
- (8) Trot, Trot over
- (9) Extended Trot
- (10) Walk, Stop

	Back
	Lope
	Ext. Lope
	Trot
	Ext. Trot
	Walk
	Lead change flying/simple

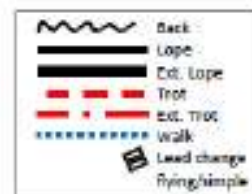


LK 3 Ranch Riding #20

Arenagröße:
Mind. 25 x 50 m



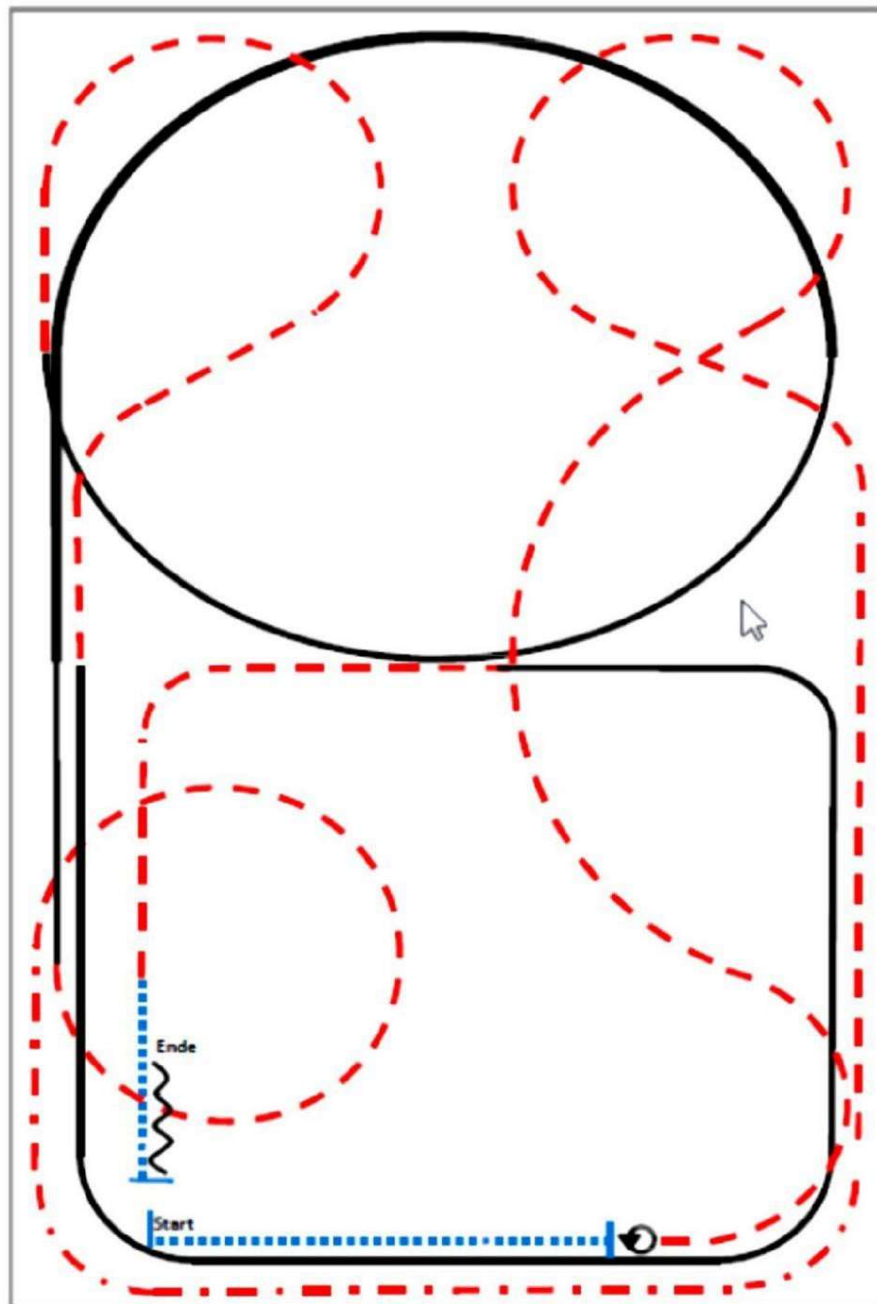
- (1) Walk over
- (2) Trot
- (3) Extended Trot
- (4) Stop, 360° Turn rechts
- (5) Rechtsgalopp
- (6) Extended Lope rechts, Rechtsgalopp
- (7) Extended Trot
- (8) Stop, 540° Turn links
- (9) Walk
- (10) Trot
- (11) Linksgalopp
- (12) Galoppwechsel (fliegend oder einfach),
Rechtsgalopp
- (13) Walk, Stop, Back up



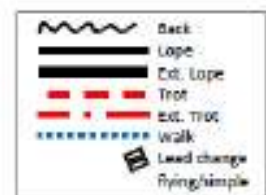
ERSTE 
WESTERNREITER 
UNION 
PFERDESPORTVERBAND WESTERNREITEN

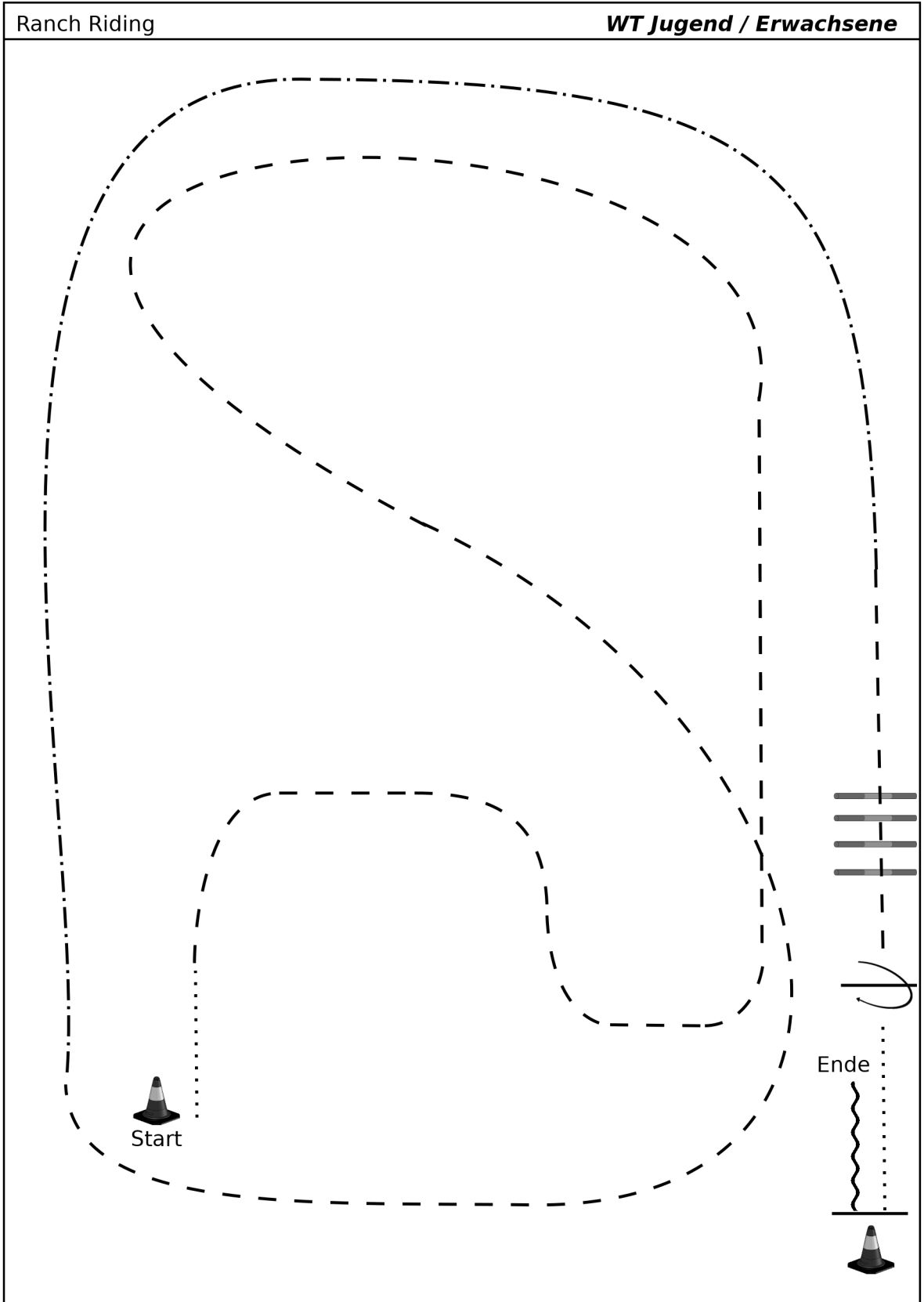
LK 4/5 A+B Ranch Riding #25

Arenagröße:
Mind. 20 x 40 m



- (1) Walk
- (2) Stop, Turn 360° (beide Richtungen)
- (3) Trot
- (4) Extended Trot, Trot kleiner Zirkel
- (5) Rechtsgalopp, Extended Lope, Lope
- (6) Trot
- (7) Linksgalopp
- (8) Trot, Walk
- (9) Stop, Back up

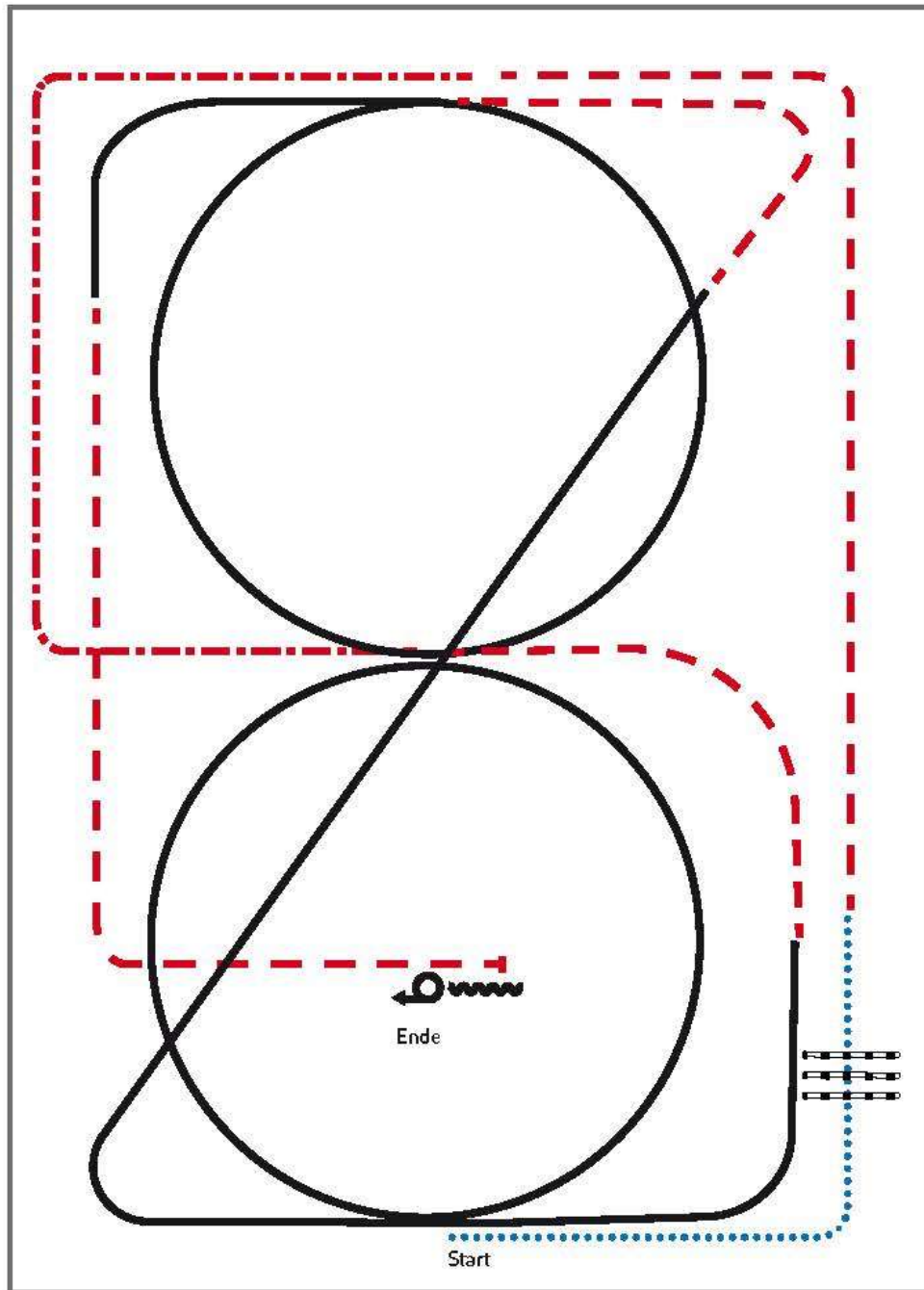




- 1) Walk
- 2) Trot
- 3) Extended Trot
- 4) Trot over
- 5) Stop
- 6) 360° Right or Left
- 7) Walk
- 8) Stop
- 9) Backup

Greenhorse Ranch Riding

Jungpferde

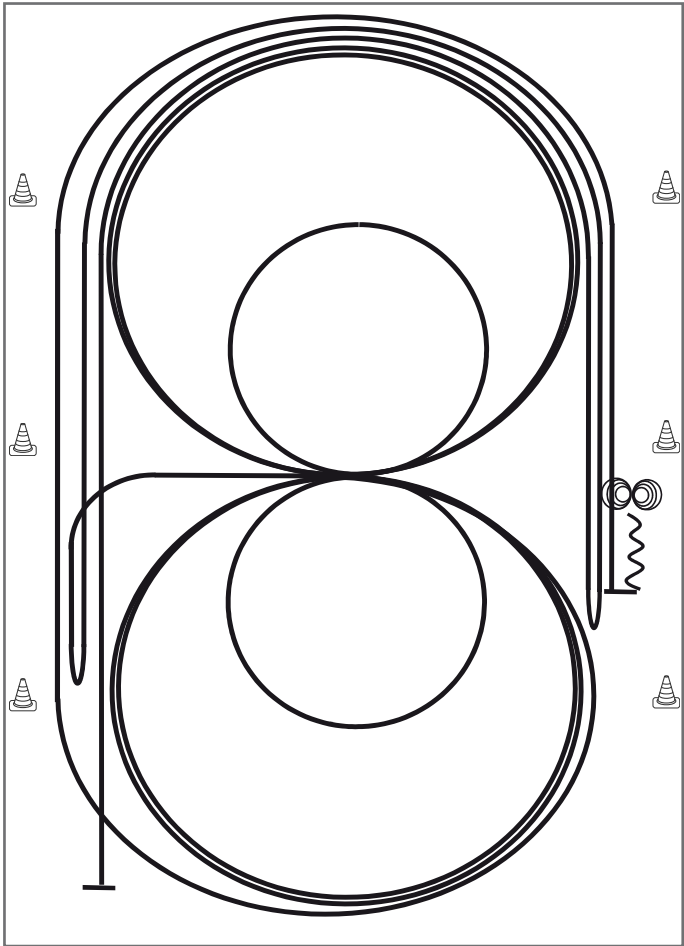


- 1) Walk, Walk over, Walk
- 2) Trot, extended Trot corners, Trot
- 3) Lope RL cirde, Lope
- 4) Trot, Lope LL cirde, Trot
- 5) Stop, Back up
- 6) Turn 360° left or right

Legende:

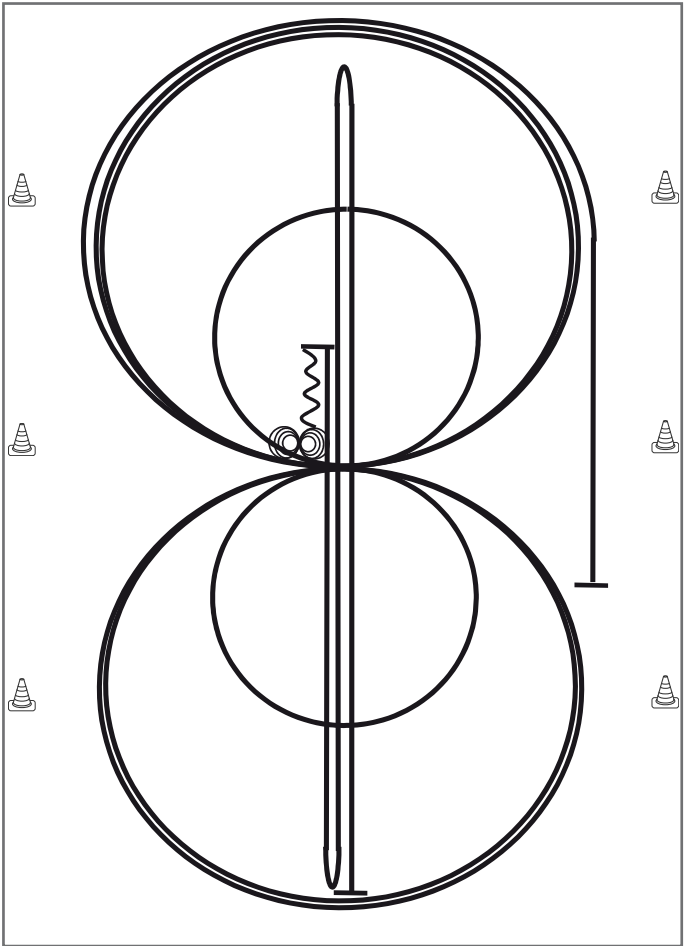
- Schritt 
- Trab 
- Galopp 
- Wechselzone 
- Rückwärts 





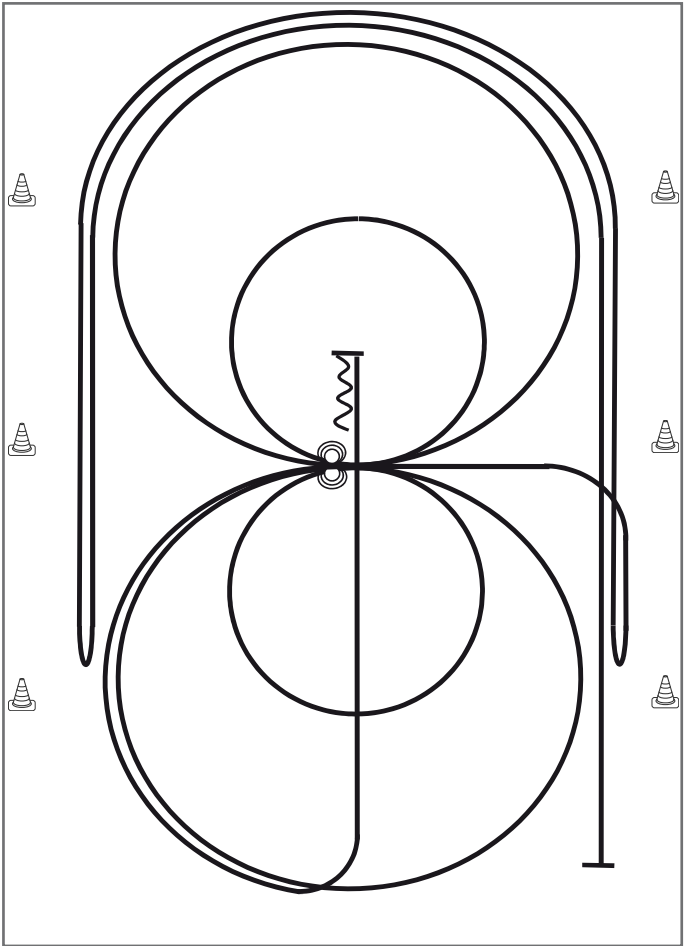
- 1) Galopp mind. 6 m von der Bande entfernt, (**rechts**) auf dem Zirkel, der nicht geschlossen wird, Run Down entlang der langen Seite, Sliding Stop mind. 6,00 m von der Bande entfernt hinter dem **Mittelmarker**, Rollback **links**, kein Verharren
 - 2) Galopp mind. 6,00 m von der Bande entfernt, (**links**) auf dem Zirkel, der nicht geschlossen wird, Run Down entlang der langen Seite, Sliding Stop mindestens 6,00 m von der Bande entfernt hinter dem **Mittelmarker**, Rollback **rechts**, kein Verharren
 - 3) Galopp zu X, 3 Zirkel Galopp (**rechts**), 1.+2. groß und schnell, **3. klein** und langsam Galoppwechsel bei X
 - 4) 3 Zirkel Galopp (**links**), 1. + 2. groß und schnell, **3. klein** und langsam, Galoppwechsel bei X
 - 5) Galopp (**rechts**) auf dem Zirkel, der nicht geschlossen wird, Run Down entlang der langen Seite, Sliding Stop mind. 6,00 m von der Bande entfernt hinter dem **Mittelmarker**, Rückwärtsrichten mind. 3,00 m, Verharren
 - 6) 4 Spins **rechts**, Verharren
 - 7) 4 Spins **links**, Verharren
- Der Reiter muss das Kopfstück zur Gebisskontrolle vor dem Richter abnehmen.

Trab	----
Galopp	————
Rückwärts	~~~~~



- 1) Run Down auf der Mittellinie, Sliding Stop hinter dem **Endmarker**, Rollback **links**, kein Verharren
 - 2) Run Down auf der Mittellinie, Sliding Stop hinter dem **Endmarker**, Rollback **rechts**, kein Verharren
 - 3) Run Down auf der Mittellinie, Sliding Stop hinter dem **Mittelmarker**, Rückwärtsrichten bis zur Mitte der Bahn oder mind. 3,00 m, Verharren
 - 4) 4 Spins **rechts**, Verharren
 - 5) 4¼ Spins **links**, Verharren
 - 6) 3 Zirkel Galopp (**rechts**), 1. + 2. groß und schnell, **3. klein** und langsam, Galoppwechsel bei X
 - 7) 3 Zirkel Galopp (**links**), 1. + 2. groß und schnell, **3. klein** und langsam, Galoppwechsel bei X
 - 8) Galopp (**rechts**) auf dem Zirkel, der nicht geschlossen wird, Run Down entlang der langen Seite, Sliding Stop mind. 6,00 m von der Bande entfernt hinter dem **Mittelmarker**, Verharren
- Der Reiter muss das Kopfstück zur Gebisskontrolle vor dem Richter abnehmen.

Trab	---
Galopp	—
Rückwärts	⋈



Reining

- 1) Galopp mind. 6,00 m von der Bande entfernt, (**links**) auf dem Zirkel, der nicht geschlossen wird, Run Down entlang der langen Seite, Stop mind. 6,00 m von der Bande entfernt hinter dem **Mittelmarker**, Rollback **rechts**, kein Verharren
- 2) Galopp, (**rechts**) auf dem Zirkel, der nicht geschlossen wird, Run Down entlang der langen Seite, Stop mind. 6,00 m von der Bande entfernt hinter dem **Mittelmarker**, Rollback **links**, kein Verharren, Galopp zu X
- 3) 2 Zirkel Galopp (**links**), 1. groß und schnell, **2. klein** und langsam, Stop bei X
- 4) 3 Spins **links**, Verharren
- 5) 2 Zirkel Galopp (**rechts**), 1. groß und schnell, **2. klein** und langsam, Stop bei X
- 6) 3 Spins **rechts**, Verharren
- 7) Galopp (**links**) auf dem Zirkel, der nicht geschlossen wird, Run Down auf der Mittellinie, Stop hinter dem **Mittelmarker**
- 8) Rückwärtsrichten mind. 3,00 m, Verharren

Trab	-----
Galopp	—————
Rückwärts	~~~~~

Der Reiter muss das Kopfstück zur Gebisskontrolle vor dem Richter abnehmen.



**Erste Westernreiterunion
Bayern e.V.**



+ Westernreiten in Bayern

- + APO-Ausbildung
- + Reitabzeichen
- + Kurse und Camps
- + moderner Turniersport
- + Freizeit im Sattel



*EWU Bayern -
aus Liebe zum
Westernreiten*

Alle Infos unter www.ewu-bayern.com