

Herzlich Willkommen zum 7. EWU C-Turnier

mit Niederbayern/Oberpfalz Meisterschaft
in Bad Abbach 2024

7. EWU C-TURNIER BAD ABBACH 2024

MIT NIEDERBAYERN / OBERPFALZ MEISTERSCHAFT



mit Eiermühle Highpoint
Champion Wertung!

19.07. - 21.07.2024

WIR FREUEN UNS AUF EUCH!

FÜR DAS LEIBLICHE WOHL IST
BESTENS GESORGT!

Eibeler-Gruber Natalie
Eiermühle 1, 93077 Bad Abbach



Wir freuen uns sehr, dass auch 2024 das mittlerweile
7. EWU – C Turnier mit Niederbayern/Oberpfalz
Meisterschaft auf der Eiermühle in Bad Abbach stattfindet.
Wir freuen uns darauf, den Zuschauern spannende
Prüfungen bieten zu können!

Als Highlight gibt es dieses Jahr einen
„HIGHPOINT CHAMPION“

(wer die meisten Punkte sammelt inklusive
Sonderprüfungen getrennt nach Jugend und Erwachsene
erhält am Ende des Turniers seine Prüfungsstartgebühren
wieder erstattet)

Wir wünschen allen Teilnehmern erfolgreiche Turniertage
in einem fairen Wettbewerb und einen schönen Aufenthalt!

**Unser besonderer Dank gilt allen Helfern,
Unterstützern und Freunden die das „Team Eiermühle“
so treu unterstützen. Ohne dieses unermüdliche
Engagement hätten wir keine erfolgreichen
Reitturniere.**

Allen Firmen und Personen, die uns als
Sponsoren des Turniers unterstützen,
ein ganz herzliches Dankeschön!


**Wir freuen uns auf unsere
Turnierfotograf vor Ort
- Armin Pollak -**

Armin Pollak
— FOTOGRAFIE —

**Wir freuen uns auf unsere Sponsoren
und Aussteller vor Ort**



**AM TRATHL 17 ★ 93142 MAXHÜTTE-PIRKENSEE
FACEBOOK.COM/DEINWESTERNSHOP
WWW.EDITION-WESTERN-SHOP.DE**



Herzlichen Dank an unsere Sponsoren



Ausbildung & Coaching

#pferdeunterstützt

7. EWU C – Turnier Bad Abbach



staatl. geprüft
fn geprüft

Organisation

Veranstalter und Turnierleiter:	Natalie Eibeler-Gruber
Richter EWU:	Angeliquè Stiefel
EWU Steward:	Christine Hummel
Ringsteward:	Lisa Holder
Meldestelle:	Astrid Islinger



**TIERÄRZTLICHE PRAXIS
FÜR PFERDE**

Dr. Dietmar Schäfer

Schlossbreite 2
93128 Regenstauf

Tel. 0 94 02 - 9 38 38 37
Fax 0 94 02 - 9 48 99 34

www.ds-tierarztpraxis.de
Email: info@ds-tierarztpraxis.de

Wichtige Hinweise

Es gelten die allgemeinen Turnierbedingungen der EWU Deutschland.
Der Equidenpass (Impfausweis) ist unaufgefordert an der Meldestelle vorzulegen.

Sonstige Bestimmungen

Jedes Pferd muss haftpflichtversichert sein. Jedes Pferd muss frei von Krankheiten sein.
Mit Abgabe der Nennung verpflichtet sich jeder Pferdebesitzer, mit Betreten des Veranstaltungsgeländes jeder Besucher oder Begleitperson den Weisungen und Anordnungen des Veranstalters.

Hufschmied:	Karl Stix - (Bereitschaft – bitte an die Meldestelle wenden)
Tierarzt:	Dr. Dietmar Schäfer - (Bereitschaft – bitte an die Meldestelle wenden)

Damit das Turnier für Sie und uns erfolgreich und reibungslos abläuft, bitten wir Sie, folgendes zu beachten:

- ☆ Jede Änderung muss in der Meldestelle bekannt gegeben werden, ohne Anmeldung erhalten Sie keine Starterlaubnis
- ☆ Jedes Pferd das auf dem Turniergelände geritten wird muss seine Startnummer tragen
- ☆ Hunde sind an der Leine zu führen
- ☆ Es wird auf das EWU Regelbuch in der aktuell gültigen Version verwiesen
- ☆ Wir möchten darauf hinweisen, dass wir Kraft unseres Hausrechts einen **Fotografen** beauftragt haben. Es werden **Fotos** von Teilnehmern und vom allgemeinen Turnierveschehen gemacht. Die Fotos werden gespeichert und verarbeitet, sie werden zum Verkauf, zur öffentlichen Berichterstattung und zu Werbezwecken der EWU und Eibeler-Gruber Natalie Westernreiten verwendet

Mit Teilnahme / Besuch des Turniers wird ihr Einverständnis dazu vorausgesetzt!

Bei allen Fragen und Anregungen steht Ihnen der Turnierleiter und die Meldestelle jederzeit gerne zur Verfügung!

7. EWU C – Turnier Bad Abbach

Zeitplan



Öffnungszeiten der Meldestelle

19.07.2024: 14:30 - 20:30

20.07.2024: 08:15 - 19:30

21.07.2024: 07:00 - 17:15

Abreitezeiten

19.07.2024: 15:30 - 16:30 Abreiten Halle

19.07.2024: 16:30 - 21:00 Abreiten Platz

20.07.2024: 08:00 - 08:45 Abreiten Halle (abends vor Freestyle RN 10 Minuten Abreiten für Reiner)

20.07.2024: 09:00 - 19:00 Abreiten Platz

21.07.2024: 06:30 - 07:15 Abreiten Halle

21.07.2024: 07:15 - 17:15 Abreiten Platz bis Ende letzte Prüfung

19.07.2024

Halle

16:30 - 16:50	LK 3 Western Ranch Rail	Nennungen: 9
16:50 - 17:05	LK 1 Western Ranch Rail	Nennungen: 5
17:05 - 17:25	LK 5 Western Ranch Rail	Nennungen: 7
17:25 - 17:40	Walk Trot Pleasure	Nennungen: 7
17:40 - 17:55	LK 2 Western Ranch Rail	Nennungen: 5
17:55 - 18:15	LK 4A Western Ranch Rail	Nennungen: 11
18:15 - 18:30	LK 4B Western Ranch Rail	Nennungen: 6
18:30 - 19:05	"Eiermühle" Ranch Riding LK 1-3	Nennungen: 15
19:05 - 19:40	"Eiermühle" Ranch Riding LK 4-5	Nennungen: 14
19:40 - 19:50	Walk Trot Horsemanship Erwachsene	Nennungen: 2
19:50 - 20:05	Walk Trot Horsemanship Jugend	Nennungen: 5
20:05 - 20:20	Getränke-Pleasure	Nennungen: 7

Anreise ist am Freitag ab 13.30 Uhr möglich

20.07.2024

Halle

09:00 - 09:15	LK 4/5 Showmanship at Halter	Nennungen: 4
09:15 - 09:30	LK 3 Showmanship at Halter	Nennungen: 4
09:30 - 10:00	LK 1/2 Showmanship at Halter Niederbayern/Oberpfalz Meisterschaft	Nennungen: 4
10:00 - 10:35	LK 1/2 Western Riding	Nennungen: 5
10:35 - 11:10	Walk Trot Trail	Nennungen: 7
11:10 - 11:35	LK 1 Trail	Nennungen: 7
11:35 - 11:50	LK 2 Trail	Nennungen: 4
11:50 - 12:20	Pause	
12:20 - 12:50	LK 3 Trail	Nennungen: 9
12:50 - 13:40	LK 4/5A Trail	Nennungen: 16
13:40 - 14:10	LK 5B Trail	Nennungen: 7
14:10 - 14:30	LK 4B Trail	Nennungen: 4
14:30 - 15:25	Z LK 1/2 Trail Niederbayern/Oberpfalz Meisterschaft	Nennungen: 12

7. EWU C – Turnier Bad Abbach

Zeitplan



20.07.2024	Halle		
15:25 - 15:40	LK 5A Western Pleasure		Nennungen: 4
15:40 - 16:00	LK 5B Western Pleasure		Nennungen: 9
16:00 - 16:20	LK 1/2 Western Pleasure		Nennungen: 9
16:20 - 16:45	LK 4A Western Pleasure		Nennungen: 13
16:45 - 17:00	LK 4B Western Pleasure		Nennungen: 5
17:00 - 17:30	Z LK 1/2 Western Pleasure Niederbayern/Oberpfalz Meisterschaft		Nennungen: 9
17:30 - 18:00	LK 3 Western Pleasure		Nennungen: 6
18:00 - 18:25	Freestyle Reining LK 1-3		Nennungen: 3

Anreise ist am Freitag ab 13.30 Uhr möglich

21.07.2024	Halle		
07:30 - 08:00	LK 1-3A Reining		Nennungen: 4
08:00 - 08:30	LK 1-3B Reining		Nennungen: 4
08:30 - 09:00	LK 4 Reining		Nennungen: 4
09:00 - 09:35	Z LK 1/2 Reining Niederbayern/Oberpfalz Meisterschaft		Nennungen: 4
09:35 - 09:50	LK 5A Western Horsemanship		Nennungen: 5
09:50 - 10:10	LK 5B Western Horsemanship		Nennungen: 5
10:10 - 10:40	Z LK 1/2 Western Ranch Rail Niederbayern/Oberpfalz Meisterschaft		Nennungen: 11
10:40 - 11:10	LK 4A Western Horsemanship		Nennungen: 12
11:10 - 11:35	LK 4B Western Horsemanship		Nennungen: 6
11:35 - 12:10	LK 1/2 Western Horsemanship		Nennungen: 8
12:10 - 12:30	Pause		
12:30 - 12:55	LK 3 Western Horsemanship		Nennungen: 9
12:55 - 13:35	Z LK 1/2 Western Horsemanship Niederbayern/Oberpfalz Meisterschaft		Nennungen: 10
anschl.	Walk Trot Ranch Riding		Nennungen: 6
anschl.	LK 4A Ranch Riding		Nennungen: 15
anschl.	LK 4B Ranch Riding		Nennungen: 7
anschl.	LK 1 Ranch Riding		Nennungen: 5
anschl.	LK 2 Ranch Riding		Nennungen: 5
anschl.	LK 5A Ranch Riding		Nennungen: 5
anschl.	LK 5B Ranch Riding		Nennungen: 8
anschl.	LK 3 Ranch Riding		Nennungen: 8
anschl.	Z LK 1/2 Ranch Riding Niederbayern/Oberpfalz Meisterschaft		Nennungen: 13

Anreise ist am Freitag ab 13.30 Uhr möglich



Pferdegut Falkenberg



MICHAEL DOLD
Horsemanship



KRONES
ALLES FÜR DEN REITSPORT

GROSS • LEISTUNGSSTARK • KOMPETENT

Krones & Müller GbR
Inhaber: Horst A. Krones
Elisabeth Müller

Berliner Str. 25
93073 Neutraubling
Tel.: 09401-93 90 000
HRB 10877 AG Regensburg



ALLAROUND
ACADEMY



Handwritten signature
Horse Arts



JÜRGEN GUTJAHR
HUFBESCHLAGSCHMIED
0151/11866346



Jasmina
Hussulini **JM**

Ganzheitliche Behandlung von Pferd und Mensch



MARKENUNABHÄNGIGE
FUTTERBERATUNG FÜR PFERDE

Jussen
RANCH



Unsere Produkte lassen Ihren Fuhrpark strahlen.



igepa-chemie GmbH
Mitterfeldstraße 7a | 93077 Bad Abbach
Tel. +49 (0)9405 / 9525-0 | info@clean-truck.de



www.clean-truck.de



FOLGE UNS



Hier geht's zum CleanTruck-Shop



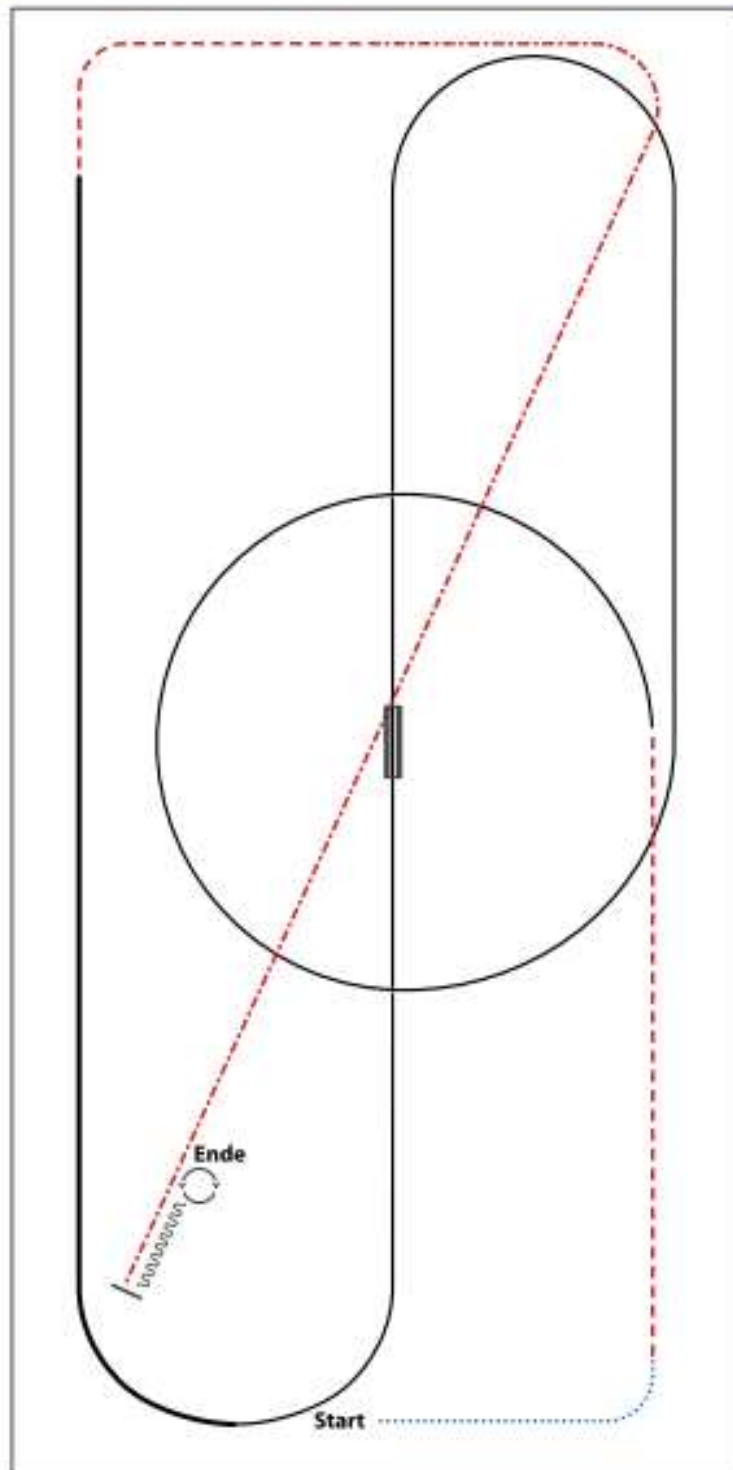
STRASS CAPS
AND MORE



HELMUT RAITH
FAHRZEUGE GmbH
 Schreinerstr. 7 · D-85077 Manching · ☎ 08459/7566
 eMail: info@raith-anhaenger.de · www.raith-anhaenger.de

Eiermühle Ranch Riding LK 1-3

#15 Ranch Riding Q/M LK 1/2 LK 3 Arenagröße min. 20 x 40 m

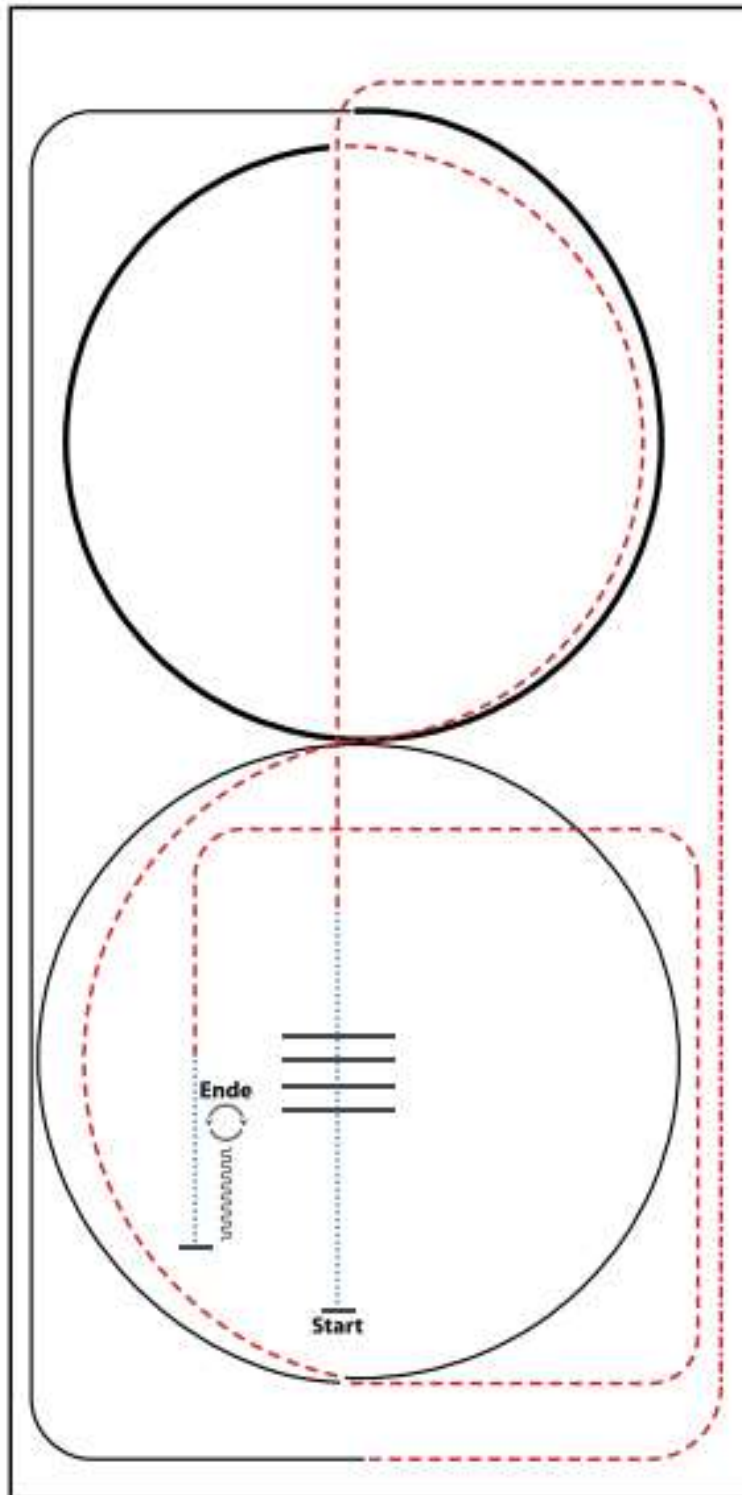


- 1) WALK
- 2) TROT
- 3) LOPE (LL) CIRCLE
- 4) CHANGE LEADS (SIMPLE OR FLYING)
- 5) LOPE (RL)
- 6) EXTENDED LOPE (RL)
- 7) TROT
- 8) EXTENDED TROT
- 9) STOP, BACK UP
- 10) 360° TURNS (EACH DIRECTION)

WALK (SCHRETT)
EXTENDED WALK
JOG/TROT (TRAB)
EXTENDED TROT
LOPE (GALOPP)
EXTENDED LOPE
BACK UP (RÜCKWÄRTS)
LEAD CHANGE (GALOPFWECHSEL)
TURN (DREHUNG)

Eiermühle Ranch Riding LK 4-5

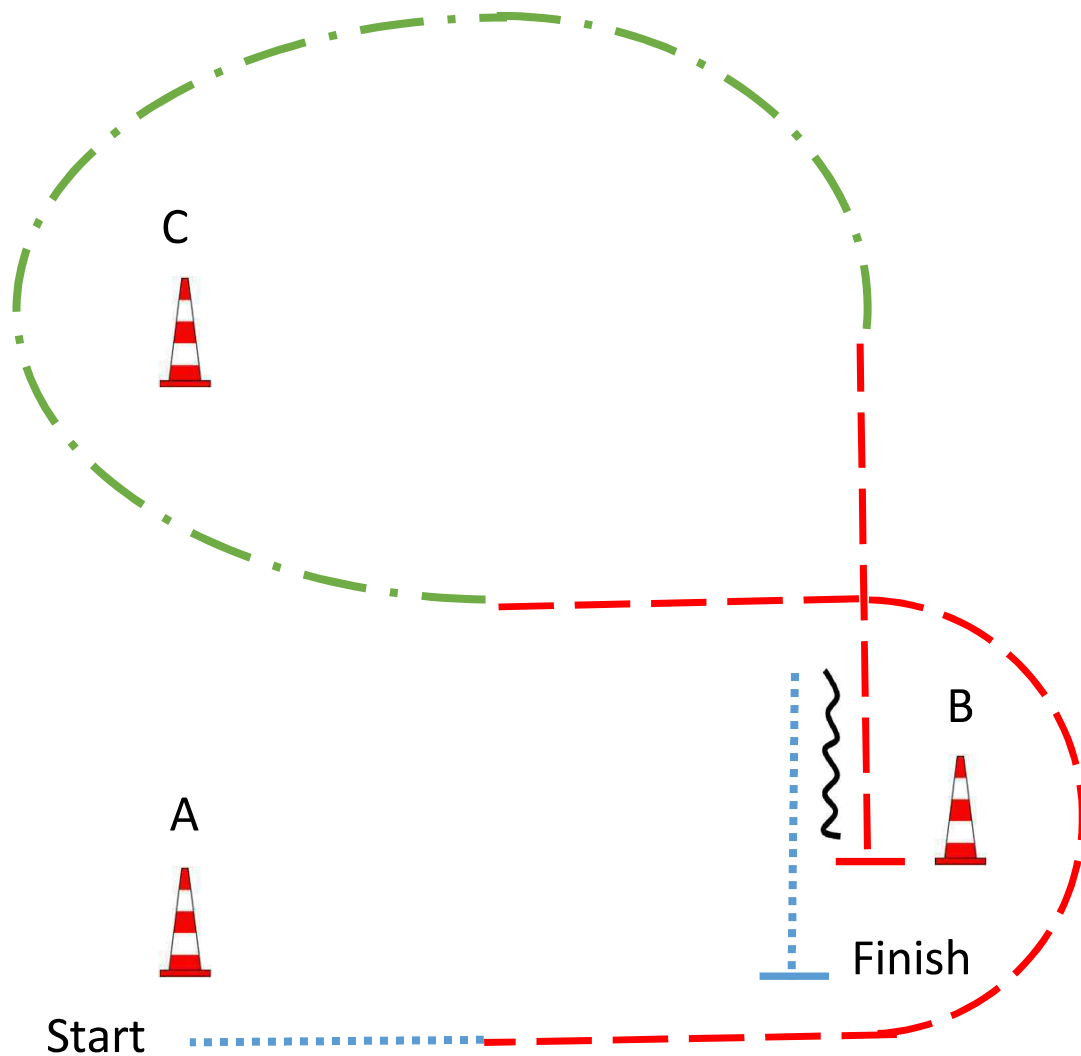
#29 Ranch Riding LK 4/5 Arenagröße min. 20 x 40 m



- 1) WALK, WALK OVER
- 2) TROT
- 3) EXTENDED TROT, TROT
- 4) LOPE (RL)
- 5) EXTENDED LOPE (RL)
- 6) TROT (2x ½ CIRCLE)
- 7) LOPE (LL)
- 8) TROT
- 9) WALK
- 10) STOP, BACK UP
- 11) TURN 180° RIGHT
- 12) TURN 180° LEFT

WALK (SCHRETT)
EXTENDED WALK
JOG/TROT (TRAB)	-----
EXTENDED TROT	-----
LOPE (GALOPP)	-----
EXTENDED LOPE	-----
BACK UP (RÜCKWÄRTS)	U U U U U U U U
LEAD CHANGE (GALOPFWECHEL)	=====
TURN (DREHUNG)	○

Walk Trot Western Horsemanship Erwachsene + Jugendliche



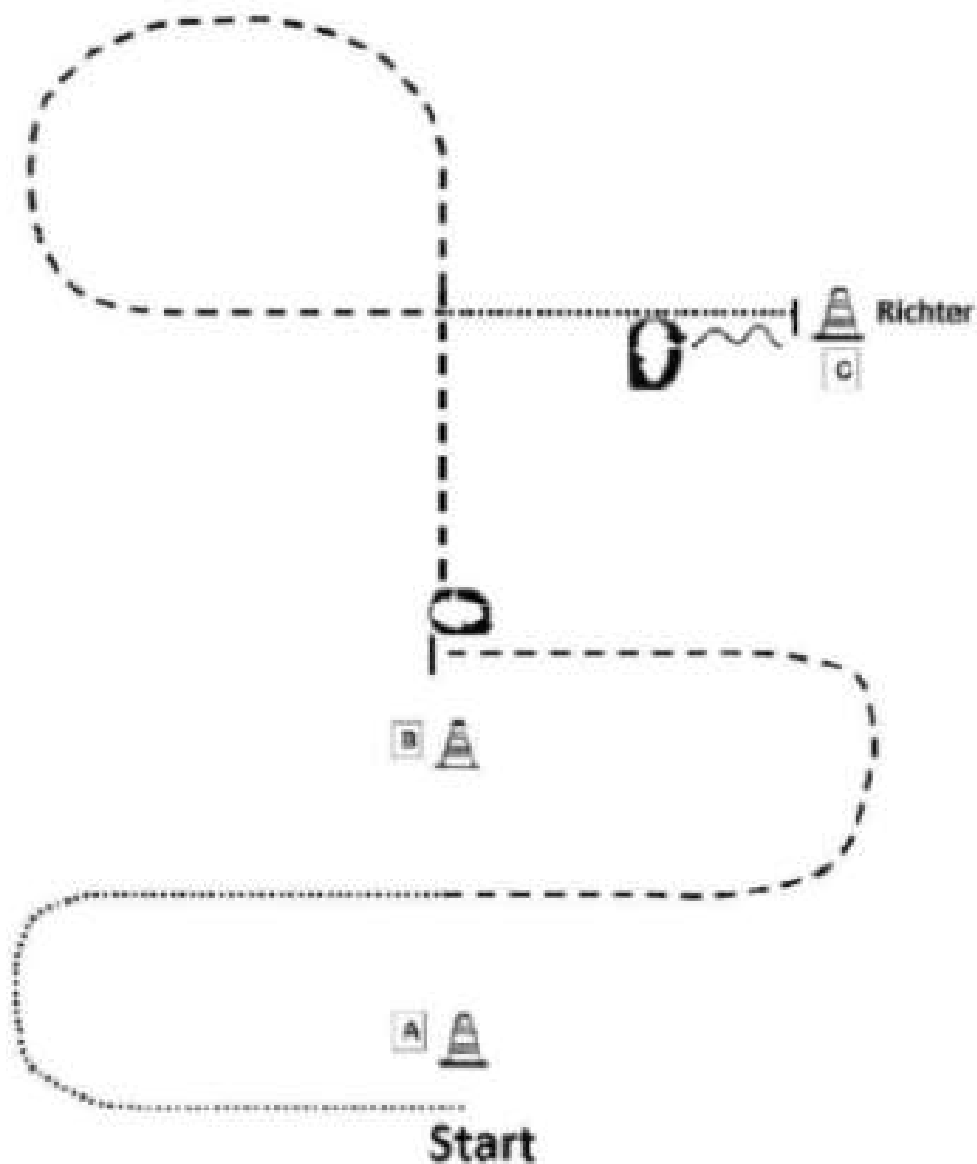
Be ready at A

1. Walk 2 horselengths
 2. Jog around B
 3. Extended jog around C
 4. Jog, stop at B
 5. Back Up 2 horselengths
 6. Walk, stop even with A
- Walk to exit

Bereit bei A

1. Schritt 2 Pferdelängen
 2. Trab um B
 3. Verstärkter Trab um C
 4. Trab, Stop bei B
 5. Rückwärts 2 Pferdelängen
 6. Schritt, Stop auf Höhe A
- Schritt zum Ausgang


Showmanship at Halter LK 4/5 A_B



Aufstellung bei A

1. Walk serpentine.
2. Trot serpentine.
3. Stop, turn 90° right.
4. Trot.
5. Walk straight line, stop.
6. Set up for inspection.
7. Back straight line.
8. Turn 90° right.

Walk and leave the arena.



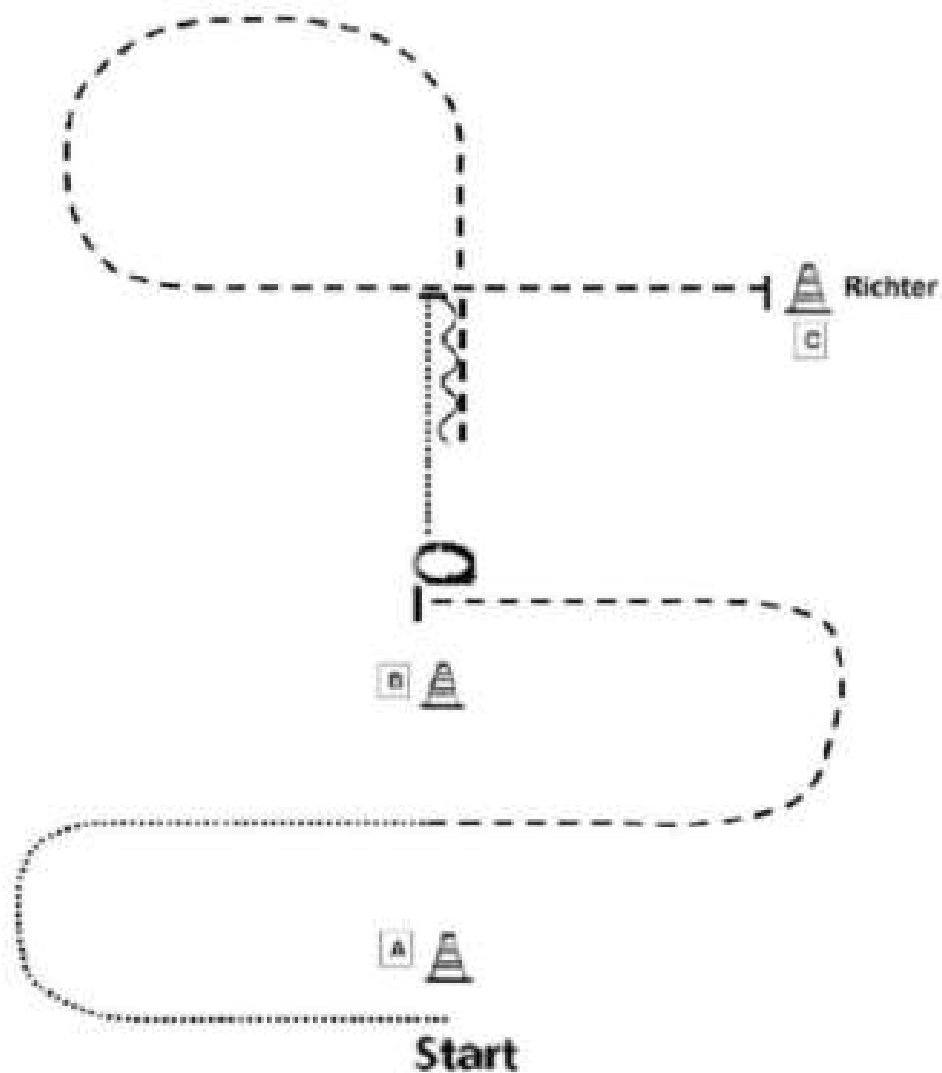
Showmanship at Halter LK 3 A/B



Showmanship at Halter

LK 3 A/B

#4



Aufstellung bei A

1. Walk.
2. Trot, stop.
3. Turn 45° right.
4. Walk.
5. Stop, back straight line.
6. Trot, stop.
7. Set up for inspection.

Walk and leave the arena.

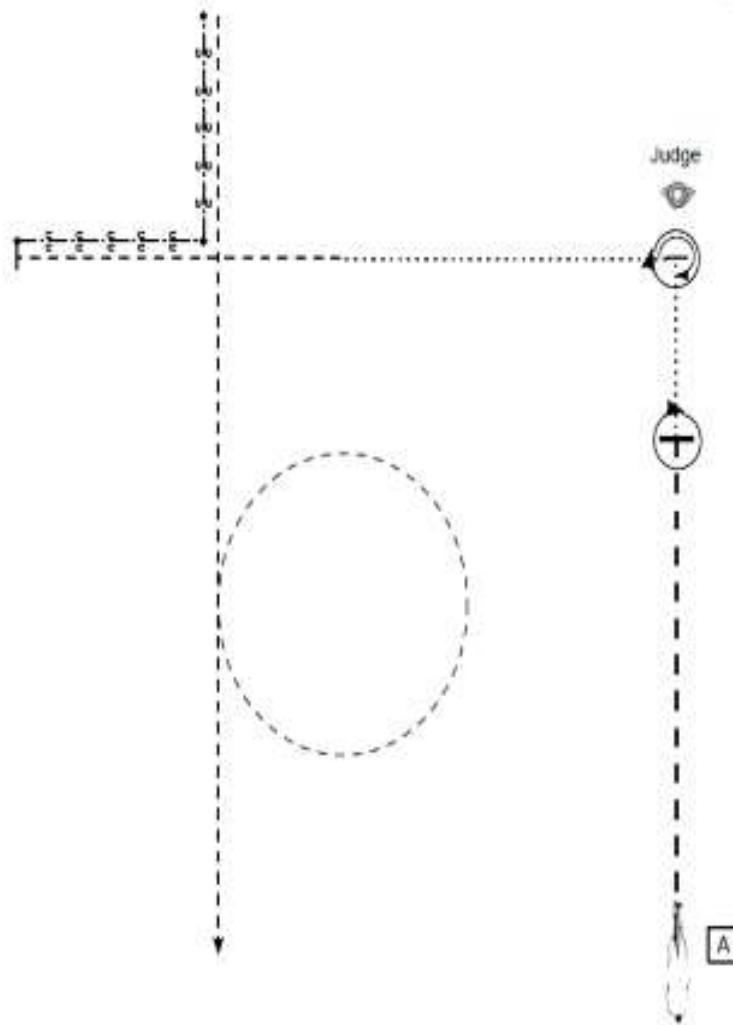
	Back
	Lope
	Jog
	Ext. Jog
	Walk

© Constance Weber, 2019

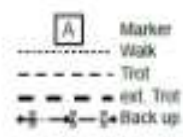
Samstag 20.07.2024

SSH LK 1/2 Meisterschaft

Pattern Showmanship at Halter #8 - Q LK 1/2 A/B



- Start bei A/Aufstellung
- (1) Extended Trot, Stop
 - (2) Turn 360°
 - (3) Weik zum Richter, Stop
 - (4) Set Up
 - (5) Inspection
 - (6) Turn 630°
 - (7) Weik, Trot, Stop
 - (8) Back up
 - (9) Trot
- Im Trot die Arena verlassen

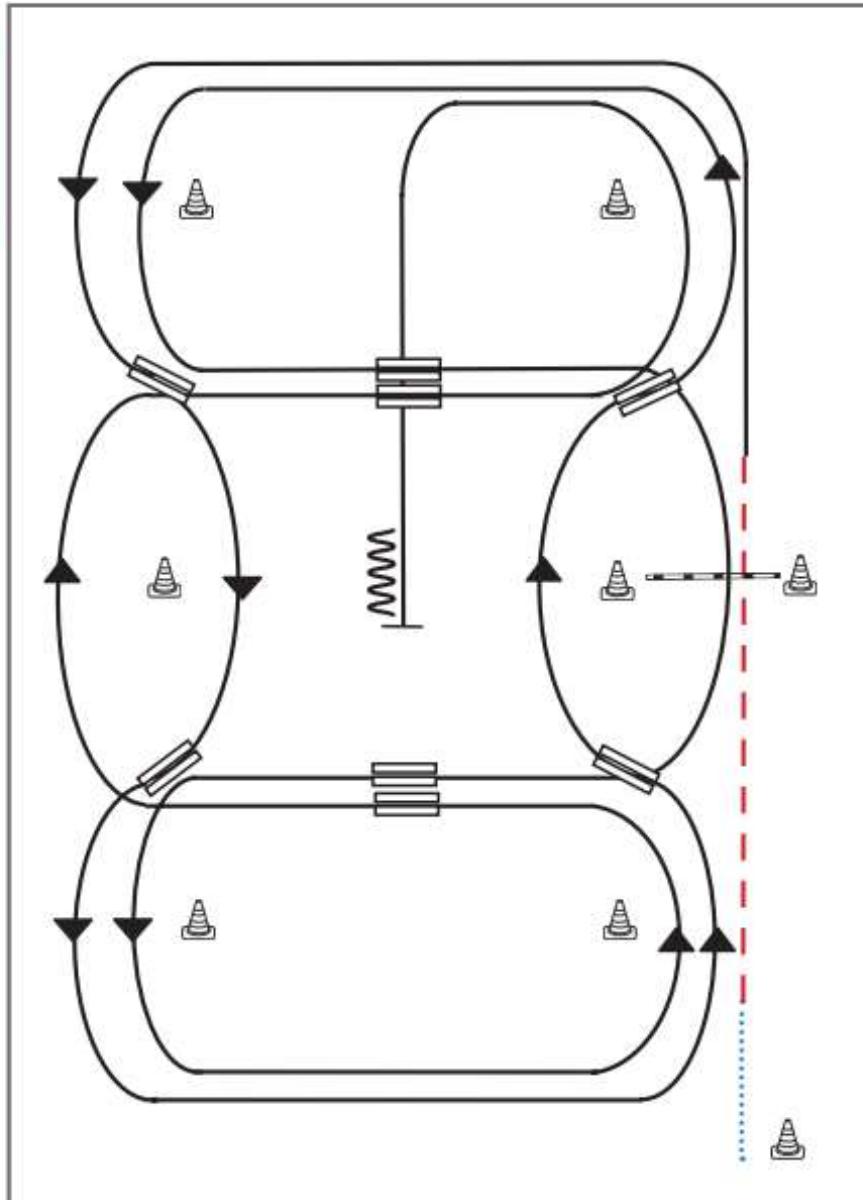


Western Riding LK 1/2



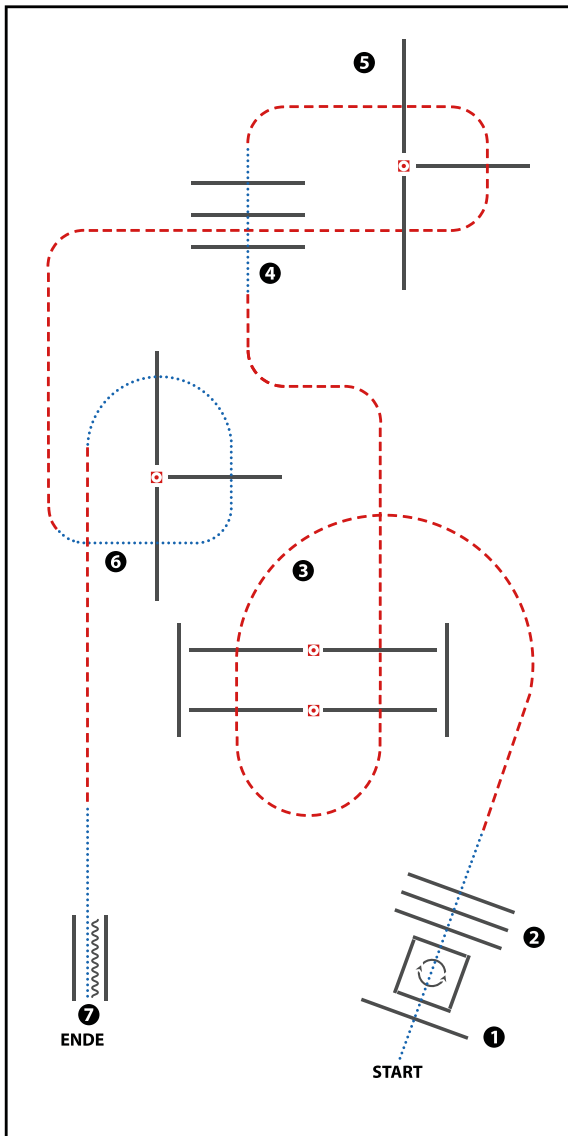
Western Riding Pattern 5 empfohlen für kleine Arenen

Western Riding



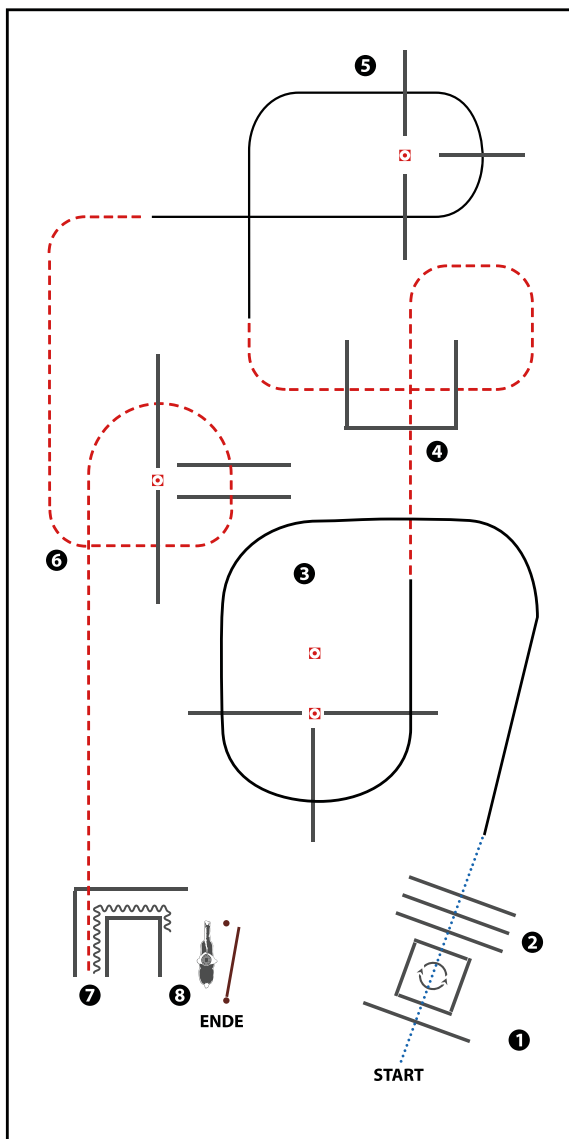
- 1) Schritt vom Start-Pylon zum ersten Marker, Übergang zum Trab, Trab über die Stange
- 2) Übergang zum Linksgalopp, Galopp an der kurzen Seite
- 3) 1. Galoppwechsel auf der Linie
- 4) 2. Galoppwechsel auf der Linie
- 5) 3. Galoppwechsel auf der Linie
- 6) 4. Galoppwechsel auf der Linie
- 7) 1. Galoppwechsel mit Seitenwechsel
- 8) Galopp über die Stange
- 9) 2. Galoppwechsel mit Seitenwechsel
- 10) 3. Galoppwechsel mit Seitenwechsel
- 11) 4. Galoppwechsel mit Seitenwechsel
- 12) Mitte der kurzen Seite abwenden, Stop auf Höhe des Mittelmarkers, Rückwärtsrichten

Legende:	
Schritt
Trab	- - - - -
Galopp	—————
Wechselzone	
Rückwärts	W W W



- 1) WALK INTO BOX, TURN 360° EITHER WAY
(im Schritt in die Box, Turn 360° rechts oder links)
- 2) WALK OUT, WALK OVER (Im Schritt aus der Box, Schrittstangen)
- 3) JOG OVER (Trabstangen)
- 4) WALK OVER (Schrittstangen)
- 5) JOG OVER (Trabstangen)
- 6) WALK OVER, JOG (Schrittstangen, Trab)
- 7) WALK IN, BACK UP (im Schritt in die Gasse, Rückwärts)

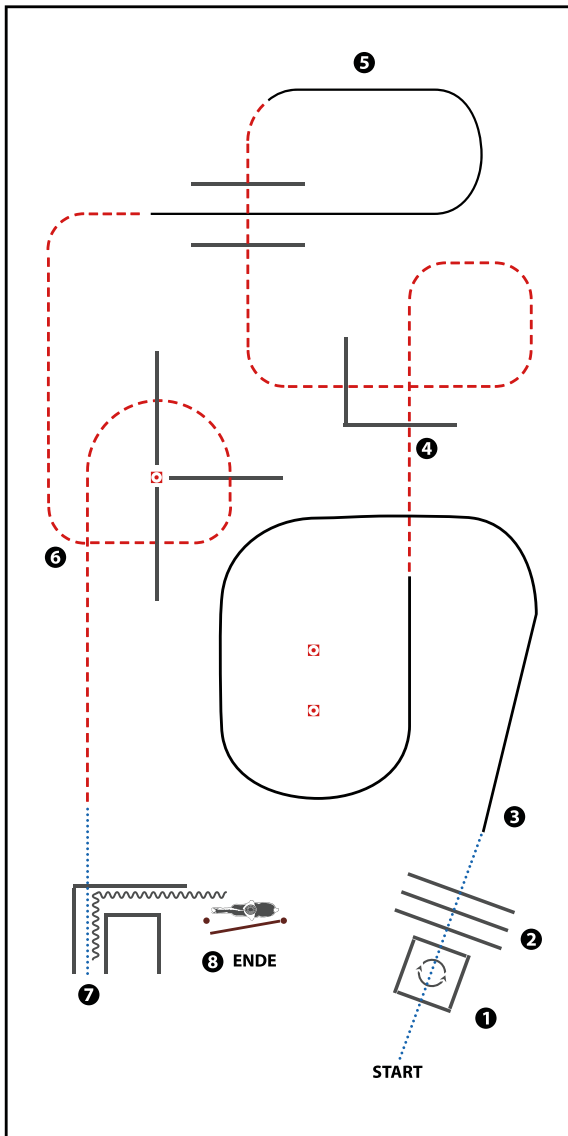
WALK (SCHRITT)
EXTENDED WALK	-----
JOG/TROT (TRAB)	- . - . - . - . - .
EXTENDED TROT
LOPE (GALOPP)	—————
EXTENDED LOPE	-----
BACK UP (RÜCKWÄRTS)	~~~~~
LEAD CHANGE (GALOPPWECHSEL)	~~~~~
TURN (DREHUNG)	—————
	ERSTE WESTENREITER UNION WIRTSCHAFTSCHAFTSCHAFT



(Erhöhungen optional)

- 1) WALK OVER, INTO BOX, TURN 360° EITHER WAY
- 2) WALK OUT, WALK OVER
- 3) LOPE OVER (LL)
- 4) JOG OVER
- 5) LOPE OVER (RL)
- 6) JOG OVER
- 7) JOG IN, BACK UP
- 8) GATE RIGHT HAND

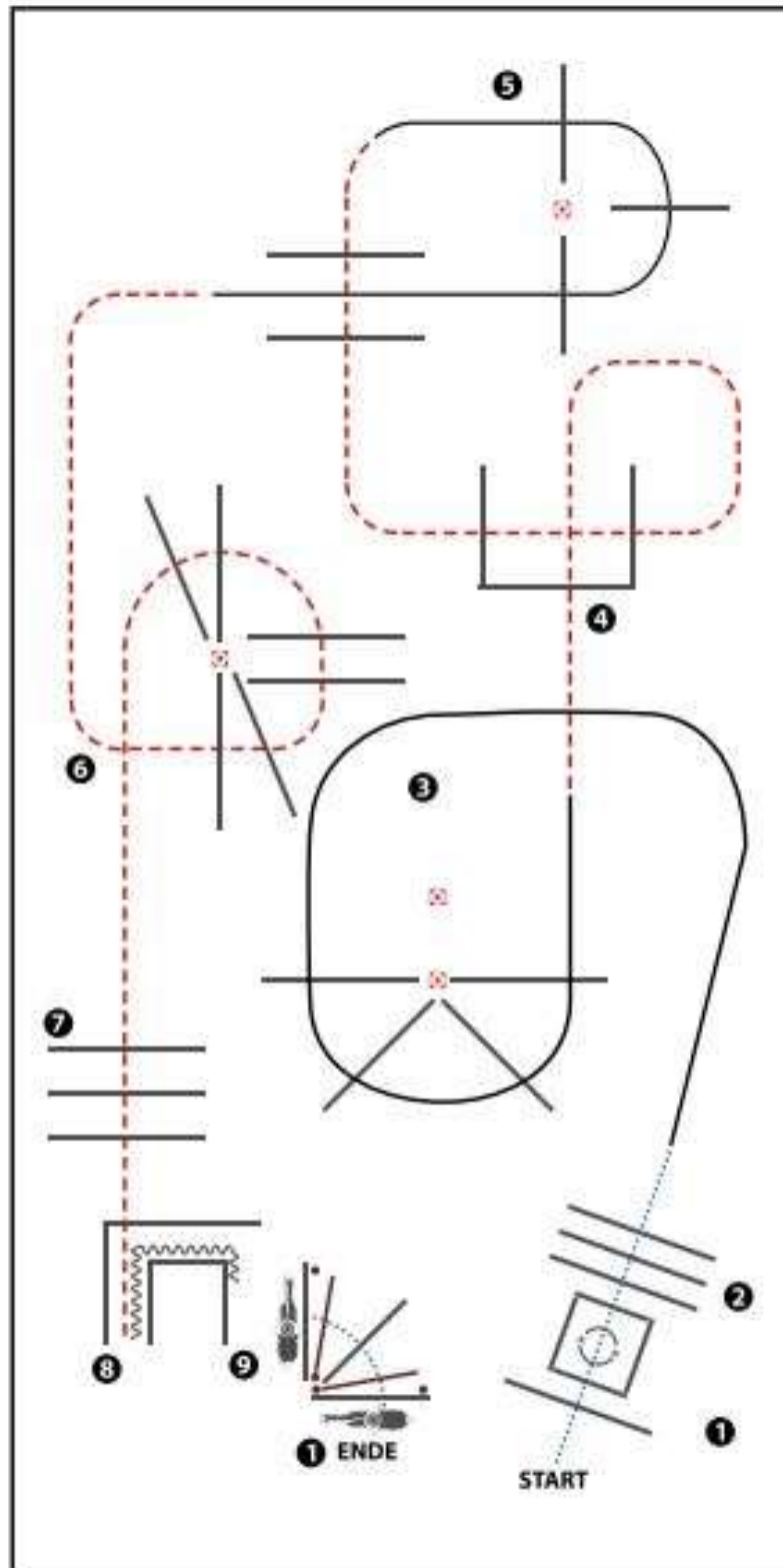
WALK (SCHRITT)	
EXTENDED WALK	
JOG/TROT (TRAB)	
EXTENDED TROT	
LOPE (GALOPP)	
EXTENDED LOPE	
BACK UP (RÜCKWÄRTS)	
LEAD CHANGE (GALOPPWECHSEL)	
TURN (DREHUNG)	
	ERSTE
	WESTENREITER
	UNION
	WIEDERHOLER



- 1) WALK INTO BOX, TURN 360° EITHER WAY
- 2) WALK OUT, WALK OVER
- 3) LOPE (LL)
- 4) JOG OVER
- 5) LOPE (RL)
- 6) JOG OVER
- 7) WALK IN, BACK UP
- 8) GATE (LEFT HAND)

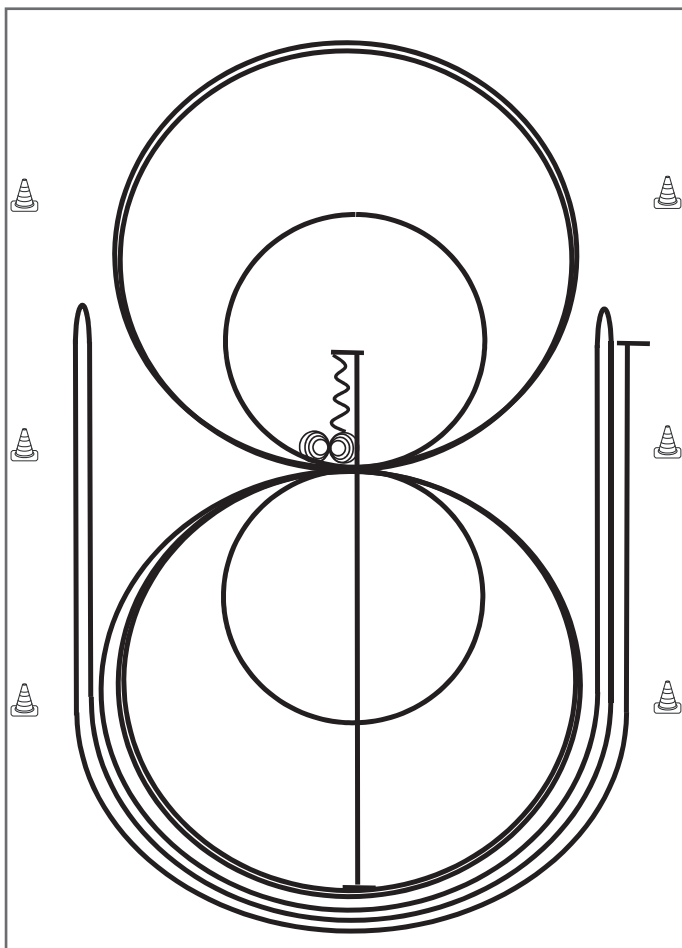
WALK (SCHRITT)	
EXTENDED WALK	
JOG/TROT (TRAB)	
EXTENDED TROT	
LOPE (GALOPP)	
EXTENDED LOPE	
BACK UP (RÜCKWÄRTS)	
LEAD CHANGE (GALOPPWECHSEL)	
TURN (DREHUNG)	
	ERSTE
	WESTENREITER
	UNION
	WELDFÖRDERNDE VERBÄNDE

Patternset 12 #3 - LK 1/2 Meisterschaft



- 1) WALK OVER, INTO BOX, TURN 360° EITHER WAY
- 2) WALK OUT, WALK OVER
- 3) LOPE OVER (LL)
- 4) JOG OVER
- 5) LOPE OVER (RL)
- 6) JOG OVER
- 7) JOG OVER
- 8) JOG IN, BACK UP
- 9) GATE RIGHT HAND OPEN, WALK OVER, CLOSE GATE

WALK (SCHRITT)
EXTENDED WALK
JOG/TROT (TRAB)	-----
EXTENDED TROT	-----
LOPE (GALOPP)	=====
EXTENDED LOPE	=====
BACK UP (RÜCKWÄRTS)	vvvvvvvv
LEAD CHANGE (GALOPFWECHEL)	=====
TURN (DREHUNG)



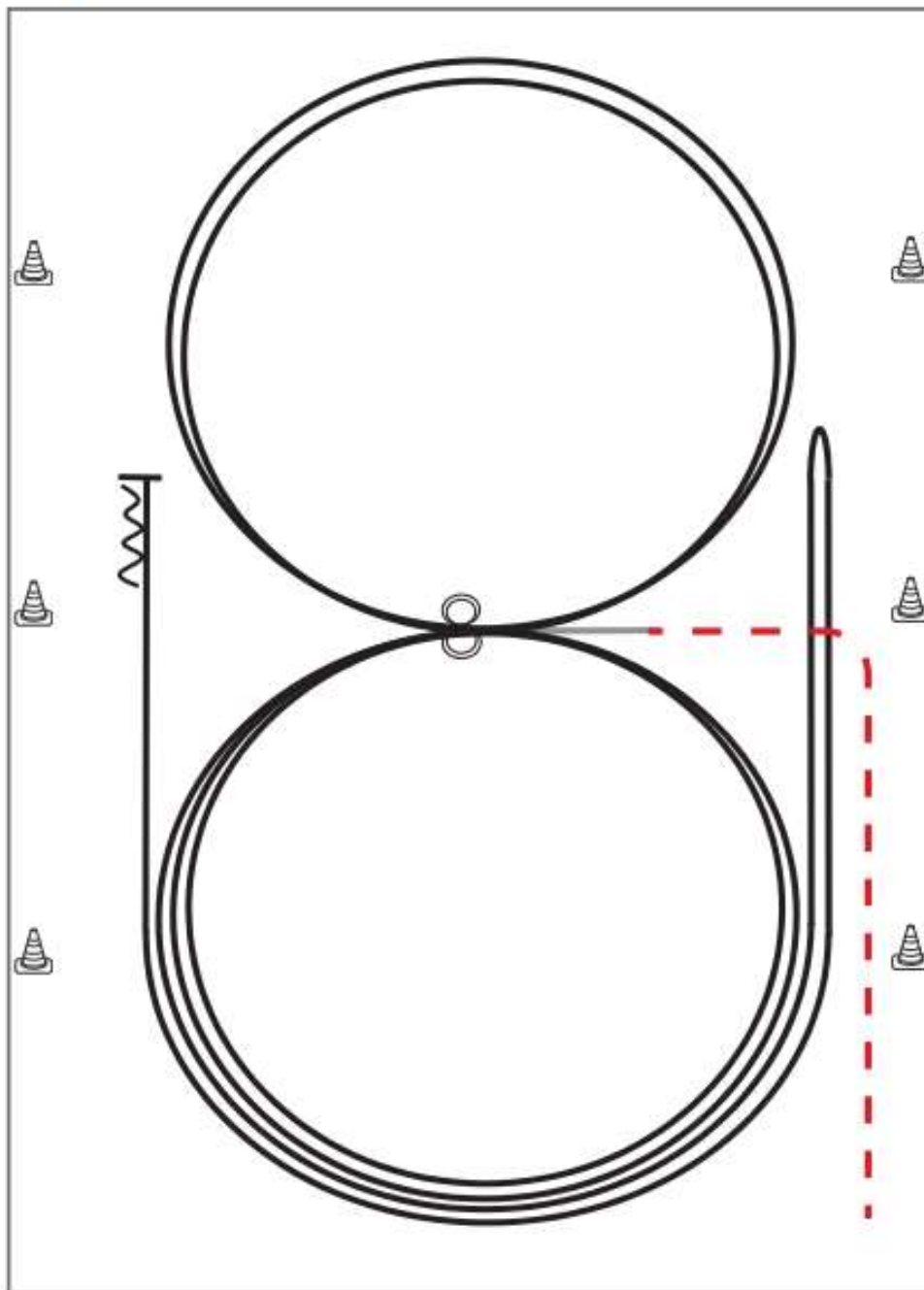
- 1) Run Down auf der Mittellinie, Sliding Stop hinter dem **Mittelmarker**, Rückwärtsrichten bis zur Mitte der Bahn oder mind. 3,00 m, Verharren
- 2) 4 Spins **rechts**, Verharren
- 3) 4¼ Spins **links**, Verharren
- 4) 3 Zirkel Galopp (**links**), 1. + 2. groß und schnell, **3. klein** und langsam, Galoppwechsel bei X
- 5) 3 Zirkel Galopp (**rechts**), 1. + 2. groß und schnell, **3. klein** und langsam, Galoppwechsel bei X
- 6) Galopp (**links**) auf dem Zirkel, der nicht geschlossen wird, Run Down entlang der langen Seite, Sliding Stop mind. 6,00 m von der Bande entfernt hinter dem **Mittelmarker**, Rollback **rechts**, kein Verharren
- 7) Galopp (**rechts**) auf dem Zirkel, der nicht geschlossen wird, Run Down entlang der langen Seite, Sliding Stop mind. 6,00 m von der Bande entfernt hinter dem **Mittelmarker**, Rollback **links**, kein Verharren
- 8) Galopp (**links**) auf dem Zirkel, der nicht geschlossen wird, Run Down entlang der langen Seite, Sliding Stop mind. 6,00 m von der Bande entfernt hinter dem **Mittelmarker**, Verharren

Trab	-----
Galopp	—————
Rückwärts	~~~~~

Der Reiter muss das Kopfstück zur Gebisskontrolle vor dem Richter abnehmen.

Pattern 14 – LK 4 A/B Reining

Reining Pattern 14 (nur für LK 4)



Im Trab zur Mitte der Bahn.

Beginn der Aufgabe aus dem Schritt oder aus dem Stand.

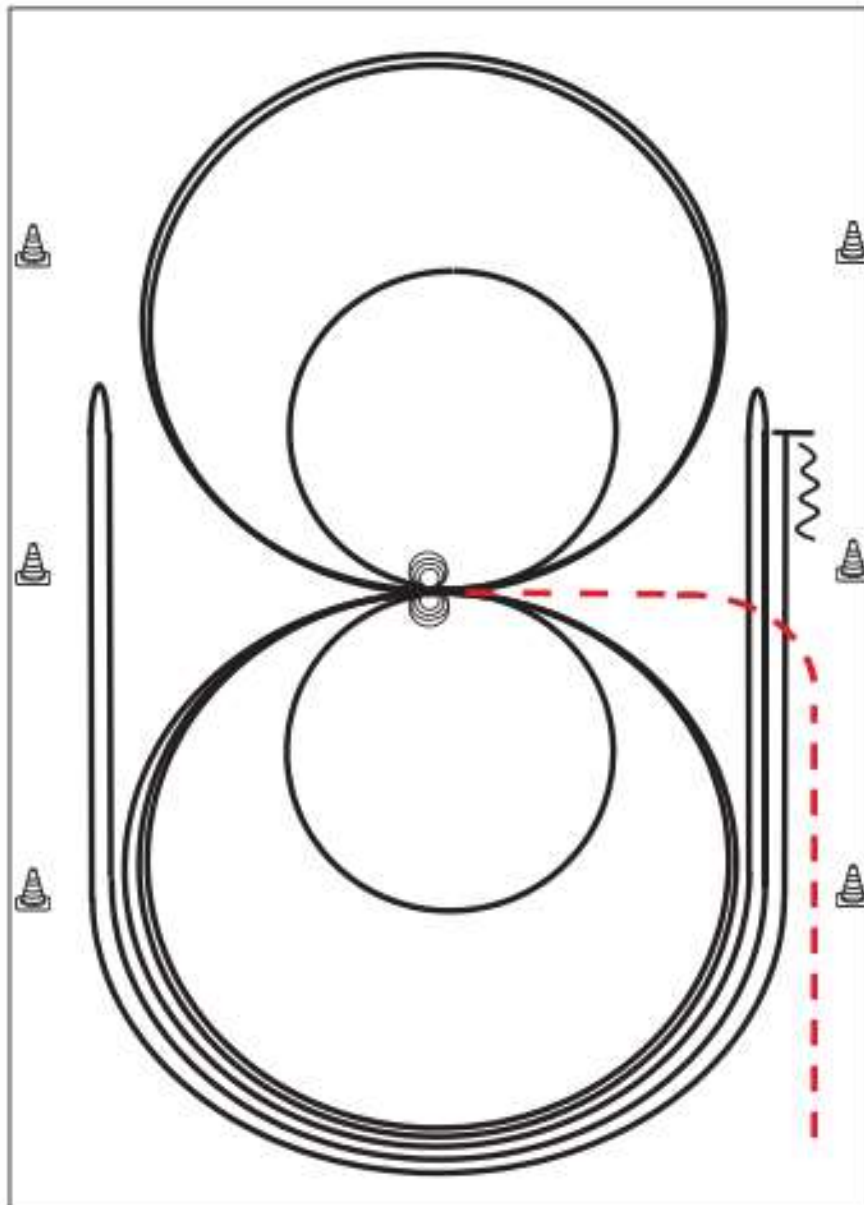
- 1) 2 Zirkel Galopp (**links**), Stop bei X, Verharren
- 2) 2 Spins **links**, Verharren
- 3) 2 Zirkel Galopp (**rechts**), Stop bei X, Verharren
- 4) 2 Spins **rechts**, Verharren
- 5) Galopp (**links**) auf dem Zirkel, der nicht geschlossen wird, Run Down entlang der langen Seite, Stop mind. 6,00 m von der Bande entfernt hinter dem **Mittelmarker**, Rollback **rechts**, kein Verharren
- 6) Galopp (**rechts**) auf dem Zirkel, der nicht geschlossen wird, Run Down entlang der langen Seite, Stop mind. 6,00 m von der Bande entfernt hinter dem **Mittelmarker**, Rückwärtsrichten mind. 3,00 m, Verharren

Trab	---
Galopp	—
Rückwärts	⋈

Der Reiter muss das Kopfstück zur Gebisskontrolle vor dem Richter abnehmen.

Reining #6 - LK 1 / 2 Meisterschaft (Sonntag)

Reining Pattern 6

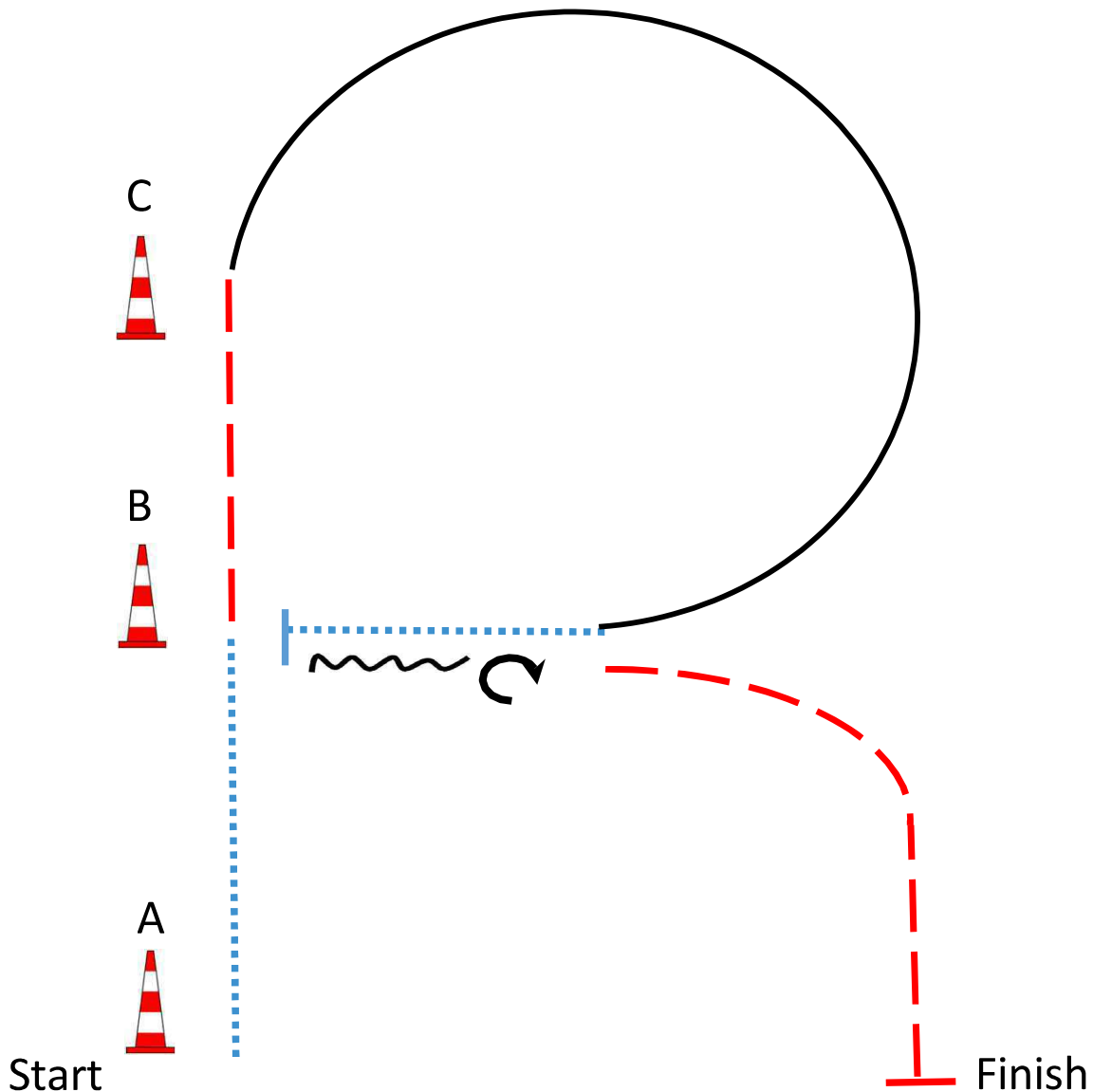


Im Trab zur Mitte der Bahn. Beginn der Aufgabe aus dem Schritt oder aus dem Stand.

- 1) 4 Spins **rechts**, Verharren
 - 2) 4 Spins **links**, Verharren
 - 3) 3 Zirkel Galopp (**links**), 1. + 2. groß und schnell, 3. **klein** und langsam, Galoppwechsel bei X
 - 4) 3 Zirkel Galopp (**rechts**), 1. + 2. groß und schnell, 3. **klein** und langsam, Galoppwechsel bei X
 - 5) Galopp (**links**) auf dem Zirkel, der nicht geschlossen wird, Run Down entlang der langen Seite, Sliding Stop mind. 6,00 m von der Bande entfernt hinter dem **Mittelmarker**, Rollback **rechts**, kein Verharren
 - 6) Galopp (**rechts**) auf dem Zirkel, der nicht geschlossen wird, Run Down entlang der langen Seite, Sliding Stop mind. 6,00 m von der Bande entfernt hinter dem **Mittelmarker**, Rollback **links**, kein Verharren
 - 7) Galopp (**links**) auf dem Zirkel, der nicht geschlossen wird, Run Down entlang der langen Seite, Sliding Stop mind. 6,00 m von der Bande entfernt hinter dem **Mittelmarker**, Rückwärtsrichten mind. 3,00 m, Verharren
- Der Reiter muss das Kopfstück zur Gebisskontrolle vor dem Richter abnehmen.

Trab	----
Galopp	————
Rückwärts	⋈⋈⋈

LK 4/5 A+B Western Horsemanship



Be ready at A

1. Walk A to B
2. Jog B to C
3. Right lead lope circle
4. Walk, stop in front of B
5. Back up 1 horselfenght
6. 180° turn right
7. Jog, stop even with A

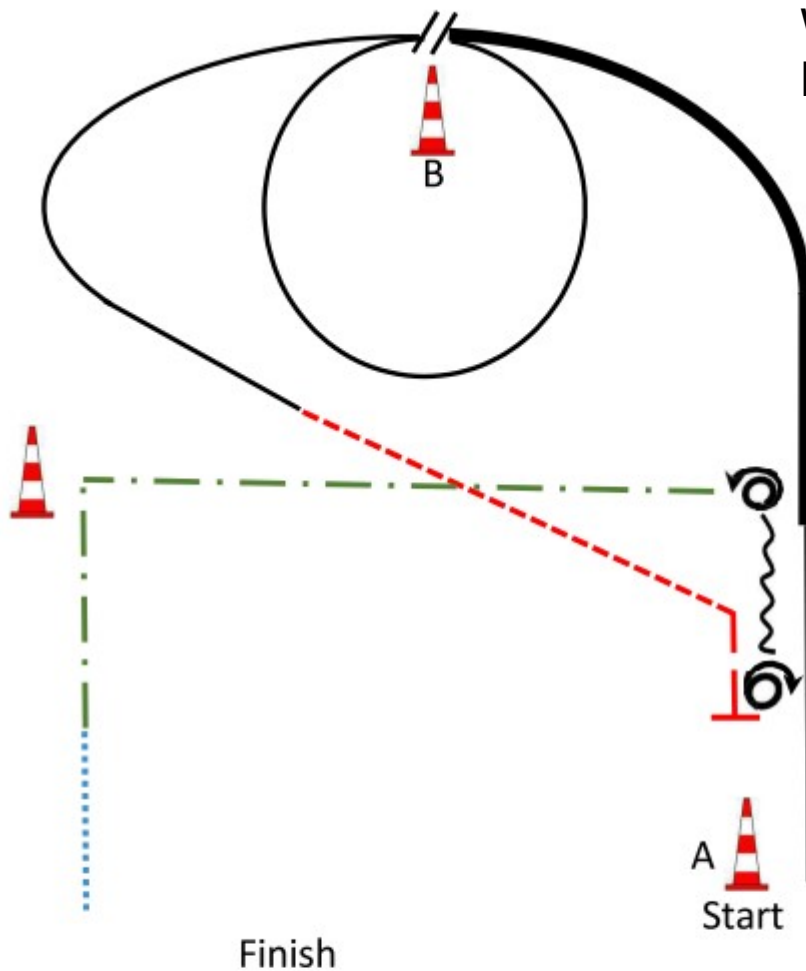
Walk to exit

Bereit bei A

1. Schritt A zu B
2. Jog B zu C
3. Rechtsgalopp Zirkel
4. Schritt, Stop vor B
5. Rückwärts 1 Pferdelänge
6. 180° Hinterhandwendung rechts
7. Jog, Stop auf Höhe A

Schritt zum Ausgang

Western Horsemanship LK 1/2 A_B



Be ready at A

1. Left lead lope, extend the lope
2. Collect left lead lope circle around B
3. Change leads at B (simple or flying)
4. Right lead lope
5. Jog corner, stop
6. 2 Turns right, back up, 1 $\frac{3}{4}$ turn left
7. Extended jog corner, walk

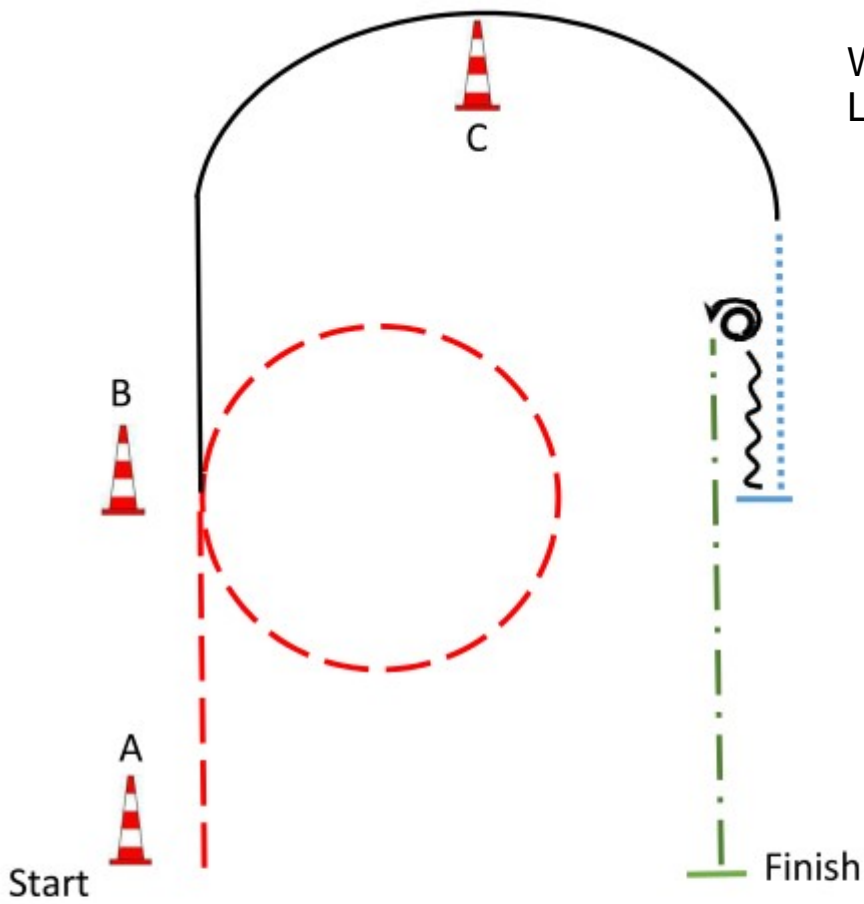
Walk to exit

Bereit bei A

1. Linksgalopp, verstärkter Linksgalopp
2. Versammelte Volte Linksgalopp um B
3. Galoppwechsel bei B (einfach oder fliegend)
4. Rechtsgalopp
5. Jog Ecke, Stop
6. 2 Drehungen rechts, Rückwärts,
1 $\frac{3}{4}$ Drehungen links
7. Verstärkter Trab um die Ecke, Schritt

Im Schritt zum Ausgang

Western Horsemanship
LK 3 A/B



Be ready at A

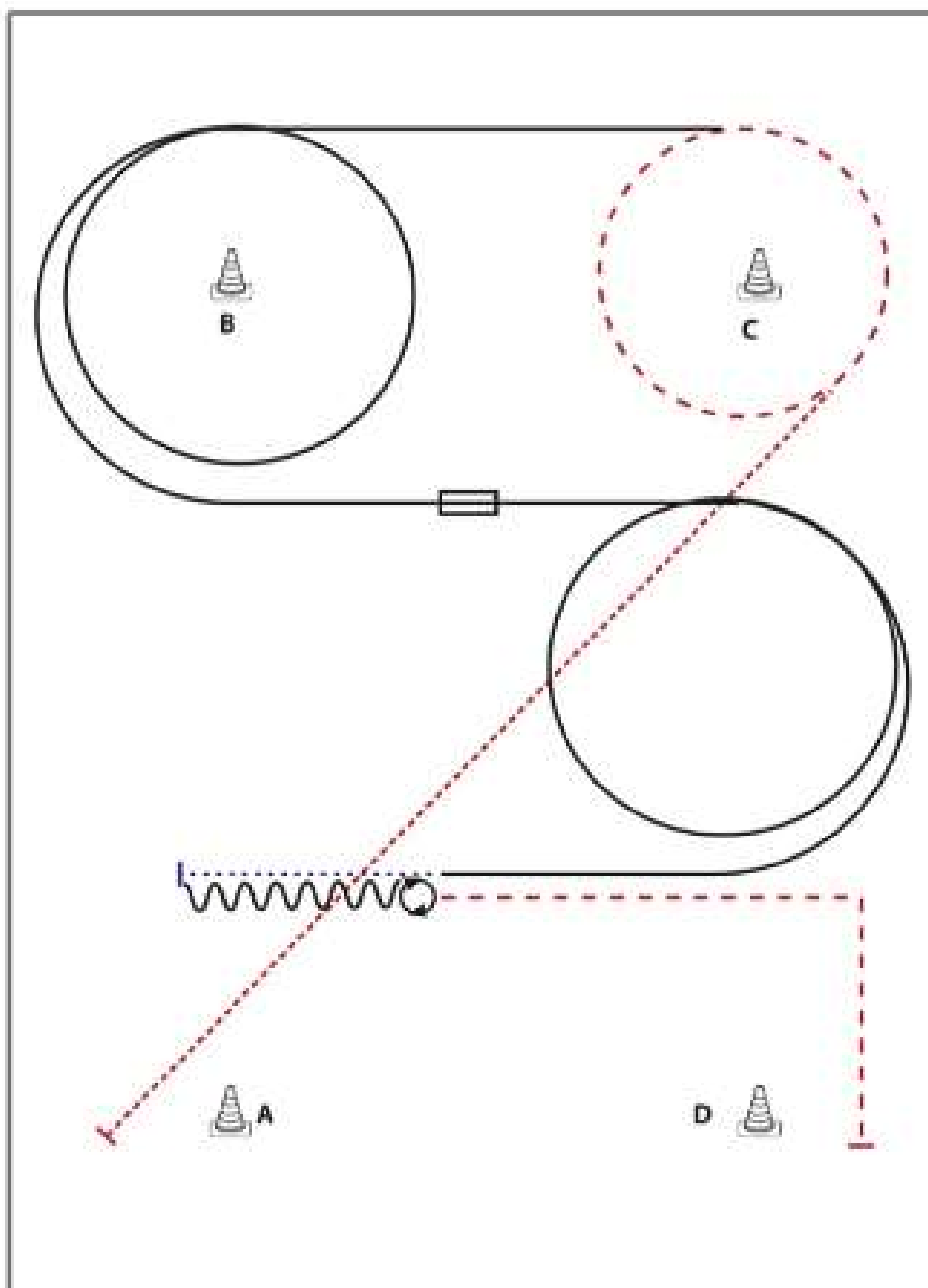
1. Jog A to B
 2. Jog small circle at B
 3. Right lead lope around C
 4. Walk, stop even with B
 5. Back up 2 horse length
 6. 2 turn left
 7. Extended jog, stop even with A
- Walk to exit

Bereit bei A

1. Jog A zu B
 2. Jog kleine Volte bei B
 3. Rechtsgalopp um C
 4. Schritt, Stop auf Höhe von B
 5. Rückwärts 2 Pferdelängen
 6. 2 Drehungen links
 7. Verstärkter Jog, Stop auf Höhe A
- Schritt zum Ausgang

Sonntag 21.07.2024

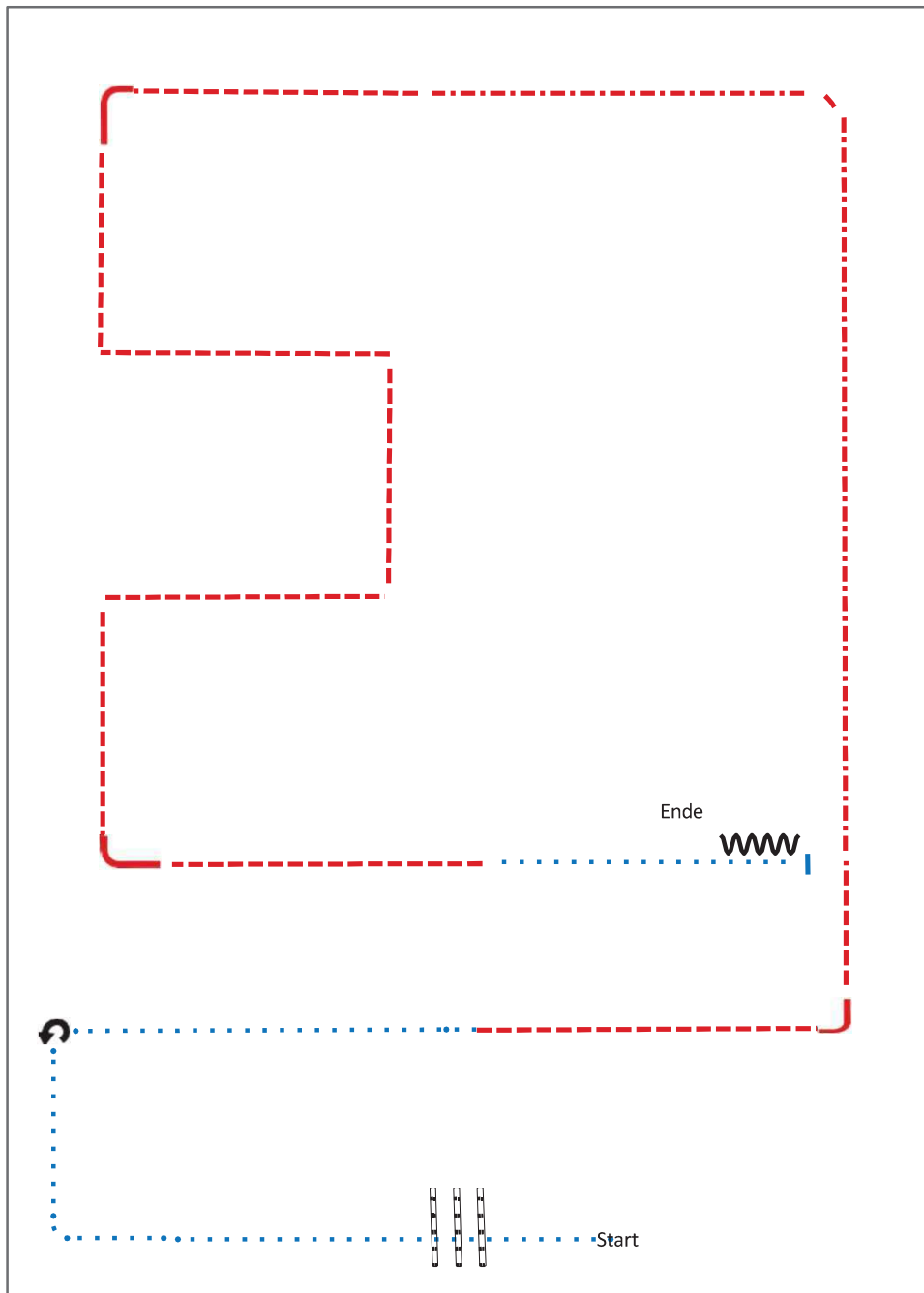
WHS 1/2 Meisterschaft



- 1) BE READY AT A, EXTENDED JOG
 - 2) JOG
 - 3) LOPE LL
 - 4) CHANGE LEADS (SIMPLE OR FLYING)
 - 5) LOPE RL
 - 6) WALK
 - 7) STOP, BACK UP (AT LEAST ONE HORSE LENGTH)
 - 8) TURN 90° (LEFT OR RIGHT)
 - 9) JOG, STOP
- WALK OUT

Walk, Trotting
extended Walk
Trotting / Flight	-----
Extended Trot	-----
Lope / Gallop	=====
Extended Lope	=====
Back Up (Rückwärtsfahren)	W W W W
Lead Change (Kaltwechsel)	
Turn	

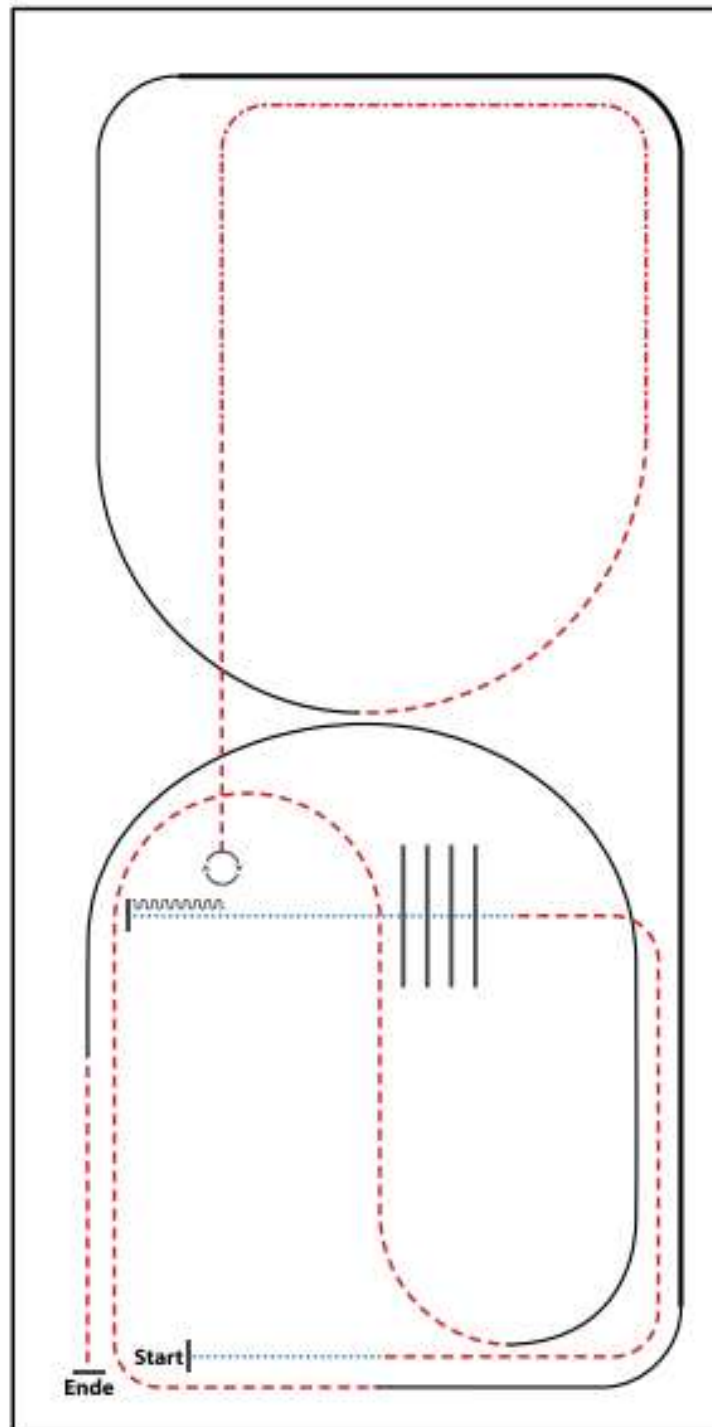
Walk Trot Ranch Riding Erwachsene und Jugendliche



- 1) Walk, Walk over,
- 2) Walk corner
- 3) Stop, 270° Turn left,
Walk
- 4) Trot, extended Trot
- 5) Trot corners
- 6) Trot,
- 7) Walk, Stop
- 8) Back up

Ranch Riding LK 4-5 A / B Sonntag

#27 Ranch Riding LK 4/5 Arenagröße min. 20 x 40 m

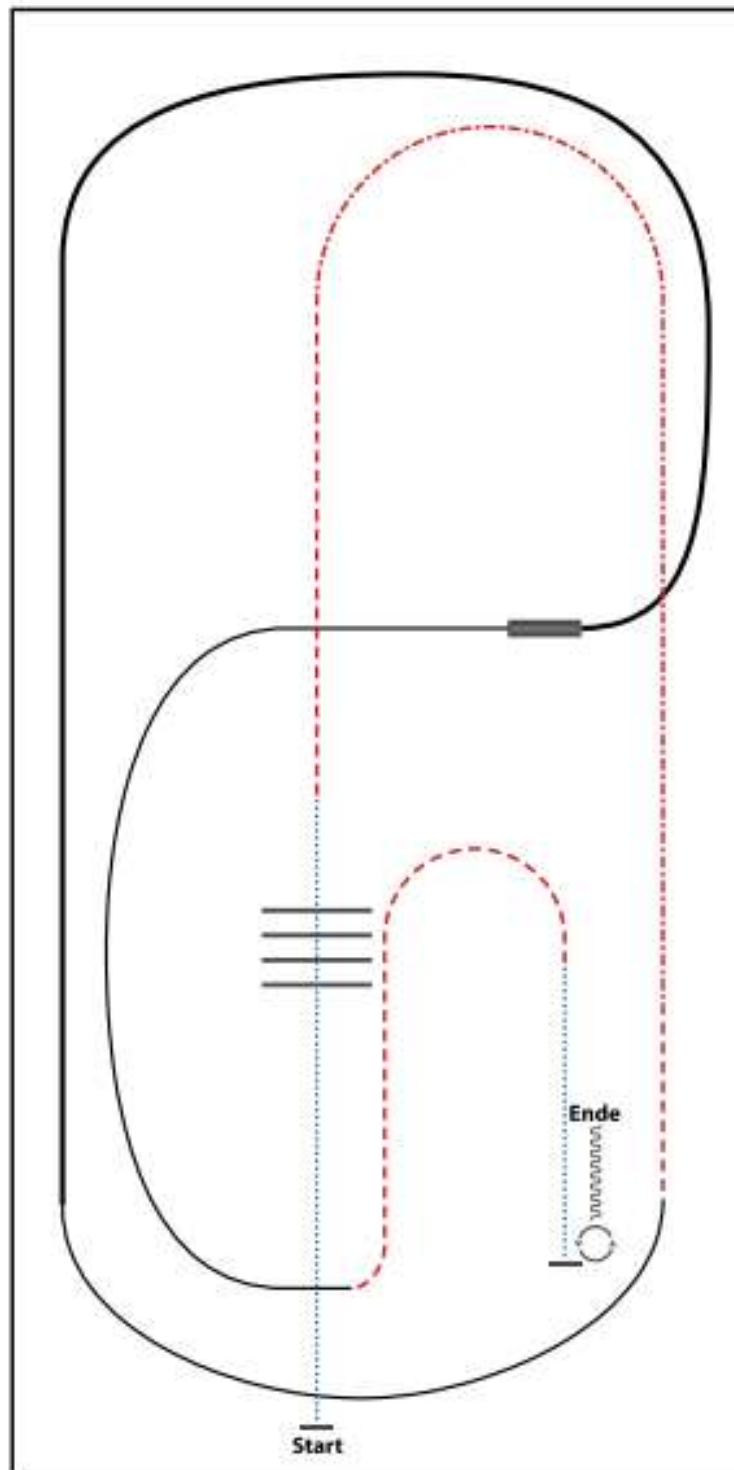


- 1) WALK
- 2) TROT
- 3) WALK OVER, WALK
- 4) STOP, BACK UP, 90° TURN RIGHT
- 5) TROT, EXTENDED TROT, TROT
- 6) LOPE (RL)
- 7) EXTENDED LOPE (RL), LOPE (RL)
- 8) TROT
- 9) LOPE (LL)
- 10) TROT, STOP

WALK (SCHRI TT)
EXTENDED WALK
JOG/TROT (TRAB)
EXTENDED TROT
LOPE (GALOPP)
EXTENDED LOPE
BACK UP (RÜCKWÄRTS)	~~~~~
LEAD CHANGE	=====
(GALOPFWECHEL)	=====
TURN (DREHUNG)	○

Ranch Riding LK 1 / 2 / 3 A und B (Sonntag)

#25 Ranch Riding LK 1-3 Arenagröße min. 20 x 40 m

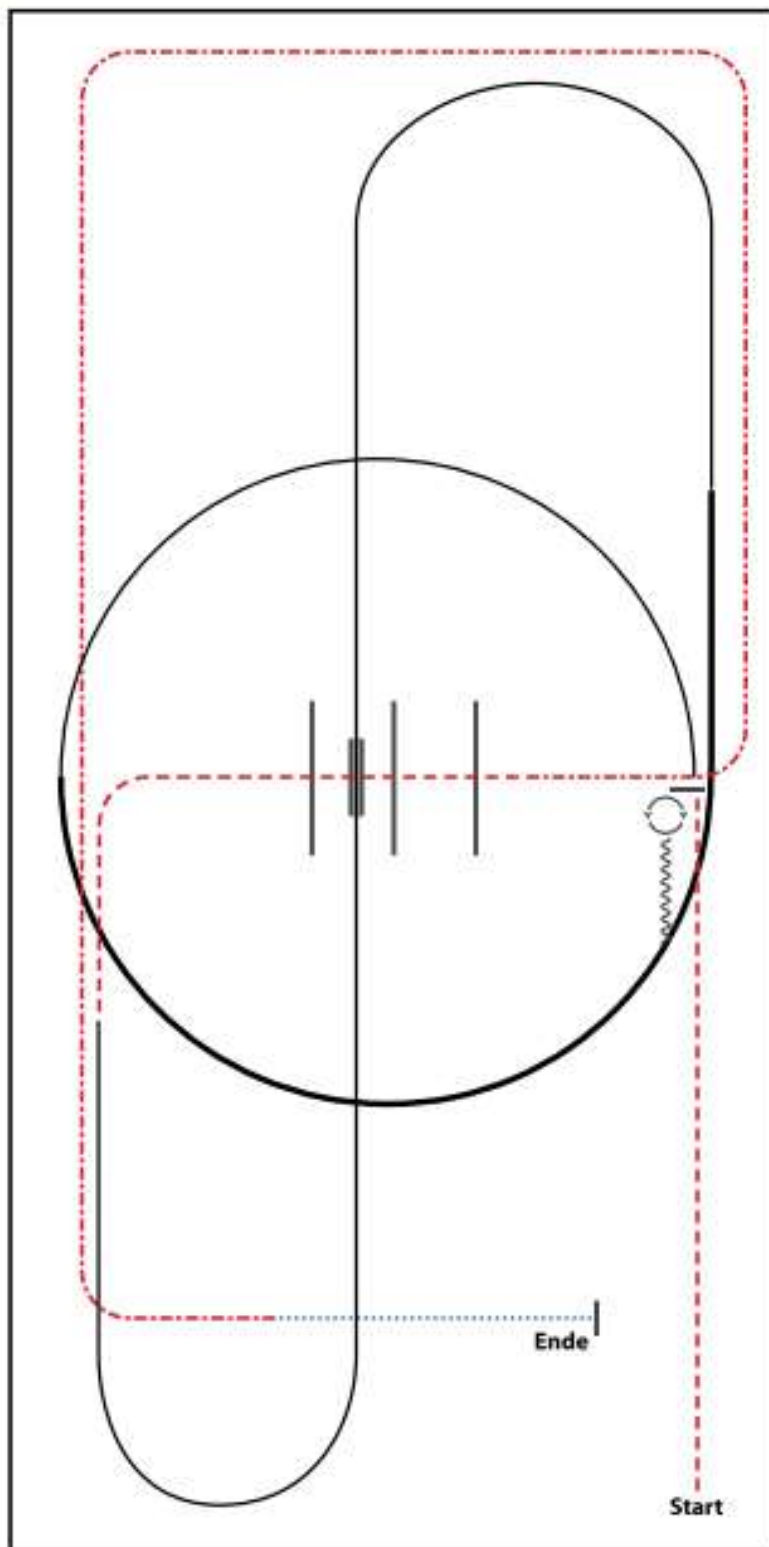


- 1) WALK OVER
- 2) TROT
- 3) EXTENDED TROT, TROT
- 4) LOPE (RL)
- 5) EXTENDED LOPE (RL)
- 6) CHANGE LEADS (SIMPLE OR FLYING)
- 7) LOPE (LL)
- 8) TROT
- 9) WALK
- 10) STOP, TURNS 360° (EACH DIRECTION)
- 11) BACK UP

WALK (SCHRETT)
EXTENDED WALK
JOG/TROT (TRAB)	-----
EXTENDED TROT	-----
LOPE (GALOPP)	-----
EXTENDED LOPE	-----
BACK UP (RÜCKWÄRTS)	~~~~~
LEAD CHANGE (GALOPFWECHSEL)	=====
TURN (DREHUNG)	○

Ranch Riding LK 1 / 2 Meisterschaft (Sonntag)

#19 Ranch Riding Q/M jun. LK 1/2 + 3 Arenagröße min. 20 x 40 m



- 1) TROT
- 2) STOP, 180° TURNS EACH DIRECTION
- 3) BACK UP
- 4) LOPE (LL)
- 5) EXTENDED LOPE (LL), LOPE (LL)
- 6) CHANGE LEADS (SIMPLE OR FLYING)
- 7) LOPE (RL)
- 8) TROT, TROT OVER
- 9) EXTENDED TROT
- 10) WALK, STOP

WALK (SCHRI TT)
EXTENDED WALK
JOG/TROT (TRAB)	-----
EXTENDED TROT	-----
LOPE (GALOPP)	=====
EXTENDED LOPE	=====
BACK UP (RÜCKWÄRTS)	UUUUUUUU
LEAD CHANGE (GALOPPWECHSEL)	=====
TURN (DREHUNG)	○

Hoppe, hoppe

Reiter, wenn...

Jeder Mensch hat etwas, das ihn antreibt.

Wir machen den Weg frei.

... unsere Pferdehaftpflichtversicherung
... unsere OP-Kostenversicherung
... unsere Tierlebenversicherung

www.rbkk.de

**Raiffeisenbank
Kreis Kelheim eG**





Unsere Hauptsponsoren



Danke für die Unterstützung!

EWU-BAYERN.EV
www.ewu-bayern.de