

Zeitplan

EWU-Turnier: A/Q C Michaelisbruch

Veranstaltungstag: Donnerstag, 13.06.2013

BeginnPrüfung	Prüfungsbezeichnung	Dauer	Ende	Starts	Pattern
17:00	Öffnung Meldestelle				
ca. 18:00	Sonderprüfung Paid Warm Up Trail			6	
ca. 19:00	Sonderprüfung Paid Warm Up Pleasure			5	
ca. 19:30	Sonderprüfung Paid Warm Up Reining			5	

Veranstaltungstag: Freitag, 14.06.2013

BeginnPrüfung	Prüfungsbezeichnung	Dauer	Ende	Starts	Pattern
07:30	Öffnung Meldestelle	01:00	08:30		
08:30	LK 4/5 A SSH Showmanship at Halter	00:20	08:50	8	
08:50	LK 3A SSH Showmanship at Halter	00:15	09:05	3	
09:05	LK 1/2 A SSH Showmanship at Halter	00:25	09:30	9	
09:30	LK 5A TH Trail	00:45	10:15	10	
10:15	LK 4A TH Trail	00:45	11:00	10	
11:00	LK 3A TH Trail	01:00	12:00	14	
12:00	LK 2A sen TH Senior Trail	00:25	12:25	4	
12:25	LK 1A sen TH Senior Trail	00:30	12:55	6	
12:55	LK 4A WHS Western Horsemanship	00:30	13:25	12	
13:25	LK 3A RN Reining	00:55	14:20	10	#3
14:20	Pause	00:30	14:50		
14:50	Lk 1/2 jun TH LK 1/2 jun Trail	00:35	15:25	7	
15:25	LK 4A RN Reining	00:35	16:00	7	#2A
16:00	LK 5A WHS Western Horsemanship	00:30	16:30	11	
16:30	JUPF BA 4j Jungpferde Basis 4 jährig	00:50	17:20	9	#2
17:20	JUPF BA 5j Jungpferde Basis 5 jährig	00:45		8	#4
anschl. LK 1/2 AsenSUHO	Senior Superhorse	00:20		3	#1
anschl. LK 1/2 WR	Western Riding	00:20		6	#3
anschl. LK 3 WR	Western Riding	00:15		3	#6
anschl. Sonderprüfung	NRHA Greener	00:25		4	#4

Veranstaltungstag: Samstag, 15.06.2013

BeginnPrüfung	Prüfungsbezeichnung	Dauer	Ende	Starts	Pattern
06:00	Öffnung Meldestelle	01:00	07:00		
07:00	LK 4B SSH Showmanship at Halter	00:15	07:15	4	
07:15	LK 3B SSH Showmanship at Halter	00:15	07:30	4	
07:30	LK 3/4 B TH Trail	00:40	08:10	8	
08:10	LK 1/2 B TH Trail	00:35	08:45	7	
08:45	LK 4/5 B WHS Western Horsemanship	00:20	09:05	7	
09:05	Sonderprüfung NRHA Youth	00:20	09:25	3	#5
09:25	LK 1/2 B WPL Western Pleasure	00:20	09:45	7	
09:45	LK 1/2 A jun WPL Junior Western Pleasure	00:15	10:00	5	
10:00	Q LK 2/1 B WPL Qualifikationsklasse Western Pleasure	00:20	10:20	7	
10:20	Q LK 2/1 A jun WPL Qualifikationsklasse Western Pleasure	00:20	10:40	6	
10:40	JUPF RN 4j Jungpferde Reining 4 jährig	00:20	11:00	3	#2
11:00	JUPF RN 5j Jungpferde Reining 5 jährig	00:40	11:40	7	#1
11:40	LK 3/4 B RN Reining	00:30	12:10	6	#6A
12:10	Pause	00:30	12:40		
12:40	LK 5A WPL Western Pleasure	00:25	13:05	9	
13:05	LK 4A WPL Western Pleasure	00:45	13:50	13	
13:50	FZ Führzügelklasse	00:20	14:10	4	
14:10	LK 3B WHS Western Horsemanship	00:20	14:30	6	
14:30	LK 3A WHS Western Horsemanship	00:40	15:10	18	
15:10	LK 1/2 B RN Reining	00:25	15:35	4	#10
15:35	Sonderprüfung NRHA Open Jackpot	00:40	16:15	7	#9
16:15	Sonderprüfung Horse & Dog Trail LK 3 - 5	00:25	16:40	4	
16:40	Sonderprüfung Horse & Dog Trail LK 1-2	00:20	17:00	3	
17:00	Q LK 2/1 A sen Qualifikationsklasse Senior Trail	00:40	17:40	9	
17:40	LK 4/5 B WPL Western Pleasure	00:25	18:05	8	
18:05	LK 3B WPL Western Pleasure	00:15	18:20	5	

18:20	LK 3A WPL	Western Pleasure	00:30	11	
ansch.	LK 1/2 B WHS	Western Horsemanship	00:20	8	
anschl.	LK 1/2 BsenSUHO	Senior Superhorse	00:20	3	#4
anschl.	Q LK 2/1 BsenSUHO	Qualifikationsklasse Senior Superhorse	00:20	3	#4
anschl.	Q LK 2/1 A senSUHO	Qualifikationsklasse Senior Superhorse	00:25	4	#4
anschl.	LK 1/2 A RN	Reining	00:40	7	#8
anschl.	Q LK 2/1 jun RN	Qualifikationsklasse Junior Reining	00:40	7	#5
anschl.	Sonderprüfung	NRHA Open	00:25	4	#6

Veranstaltungstag: Sonntag, 16.06.2013

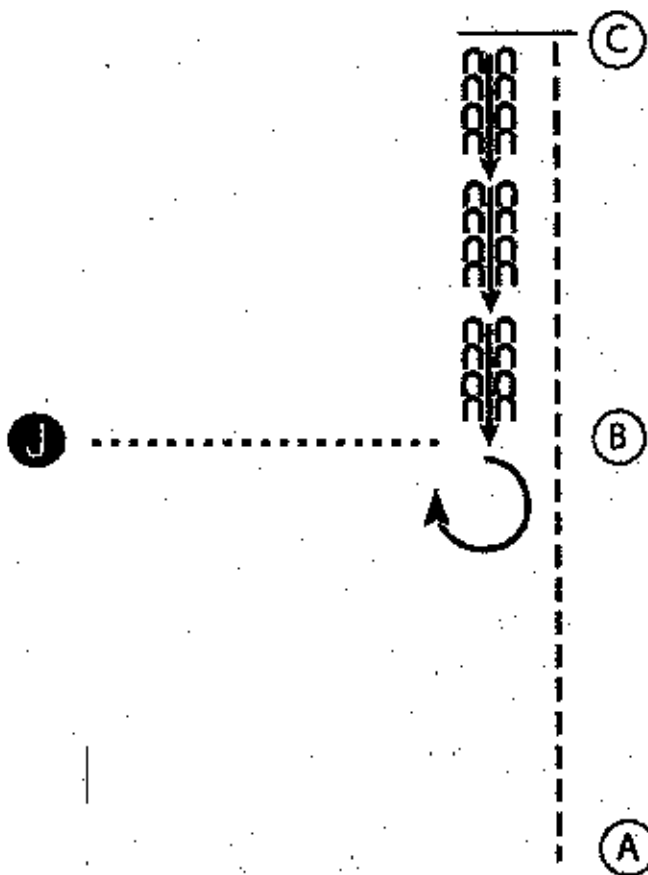
<u>Beginn</u>	<u>Prüfung</u>	<u>Prüfungsbezeichnung</u>	<u>Dauer</u>	<u>Ende</u>	<u>Starts</u>	<u>Pattern</u>
06:00		Öffnung Meldestelle	01:00	07:00		
07:00	Sonderprüfung	NRHA Rookie	00:25	07:25	4	#1
07:25	LK 1/2 B SSH	Showmanship at Halter	00:20	07:45	7	
07:45	Q LK 2/1 B SSH	Qualifikationsklasse Showmanship at Halter	00:20	08:05	6	
08:05	Q LK 1/2 A SSH	Qualifikationsklasse Showmanship at Halter	00:25	08:30	10	
08:30	JUPF TH 4j	Jungpferde Trail 4 jährig	00:40	09:10	8	#2
09:10	JUPF TH 5j	Jungpferde Trail 5 jährig	00:30	09:40	6	#3
09:40	LK 2A WHS	Western Horsemanship	00:15	09:55	4	
09:55	LK 1A WHS	Western Horsemanship	00:20	10:15	8	
10:15	Q LK 2/1 A WHS	Qualifikationsklasse Western Horsemanship	00:25	10:40	9	
10:40	Q LK 2/1 B TH	Qualifikationsklasse Trail	00:40	11:20	9	
11:20	Q LK 2/1 jun TH	Junior Trail	00:30	11:50	6	
11:50	Pause	Mittagspause	00:30	12:20		
12:20	LK 1/2 jun RN	LK 1/2 jun Reining	00:20	12:40	3	#5
12:40	Sonderprüfung	NRHA Non Pro	00:30	13:10	5	#7
13:10	Q LK 2/1 B WHS	Qualifikationsklasse Western Horsemanship	01:40	14:50	8	
14:50	LK 1/2 A sen WPL	Senior Western Pleasure	00:20	15:10	9	
15:10	Q LK 2/1 A sen WPL	Qualifikationsklasse Senior Western Pleasure	00:15		6	
anschl.	Q LK 2/1 B RN	Qualifikationsklasse Reining	00:25		4	#6
anschl.	Q LK 2/1 A sen	Qualifikationsklasse Senior Reining	00:35		6	#5
anschl.	Q LK 2/1 B WR	Qualifikationsklasse Western Riding	00:15		4	#2
anschl.	Q LK 2/1 A sen WR	Qualifikationsklasse Senior Western Riding	00:10		2	#2

Folgende Prüfungen fallen aus:


Freestyle Reining
LK 5 B TH
WT-Prüfungen

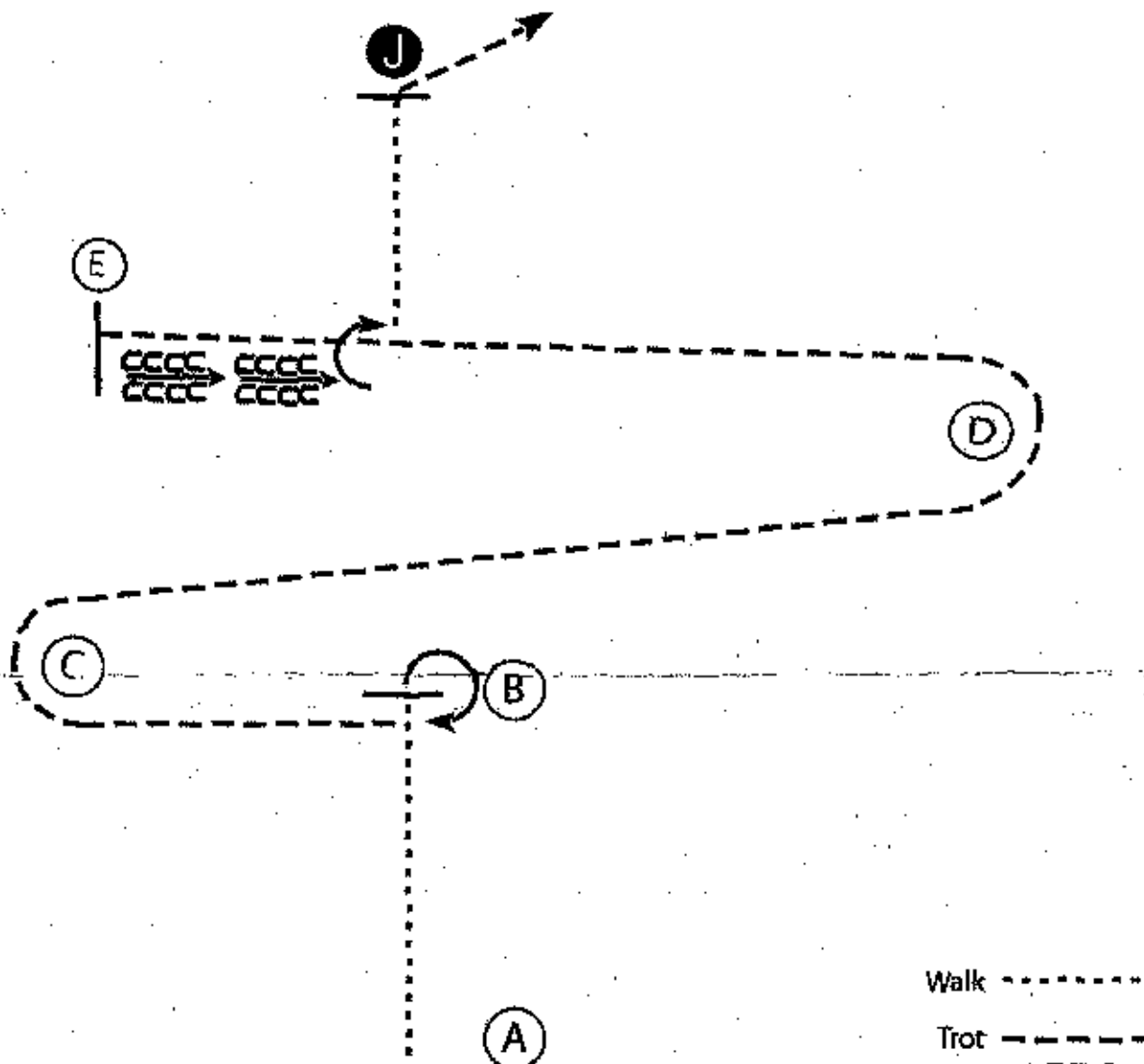
Showmanship

LK 5/4 A



1. Trot from A to C.
2. Stop at C.
3. Back to B.
4. Perform a 270 degree turn.
5. Walk to the judge and set up for inspection.
6. When dismissed walk

Walk - - - - -
Trot - - - - -
Back ← 
Marker (B)
Judge (J)

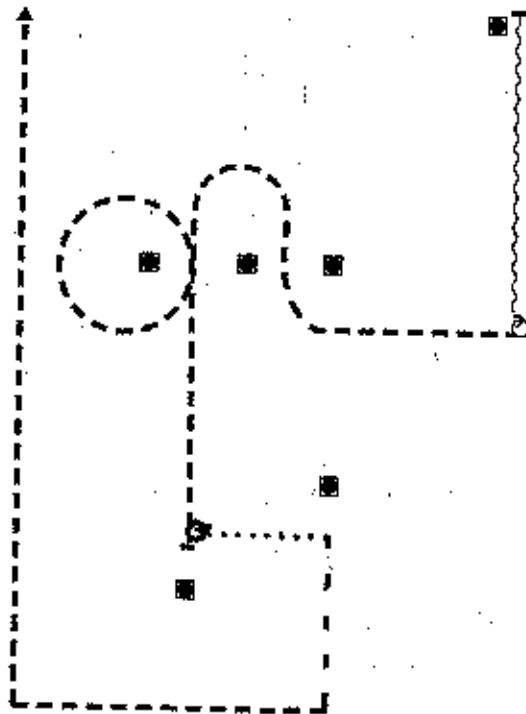


1. Walk from A to B.
2. Stop at B. Perform a 270 degree turn.
3. Trot around C and D to E. Stop at E.
4. Back 5 steps. Perform a 90 degree turn.
5. Walk to the Judge and set up for inspection.
6. When dismissed trot

- Walk (dotted line)
- Trot - - - - - (dashed line)
- Back ← (line with arrows)
- Marker (B) (circle with letter)
- Judge (J) (solid circle with letter)

Showmanship at Halter

LK 1A + 2A



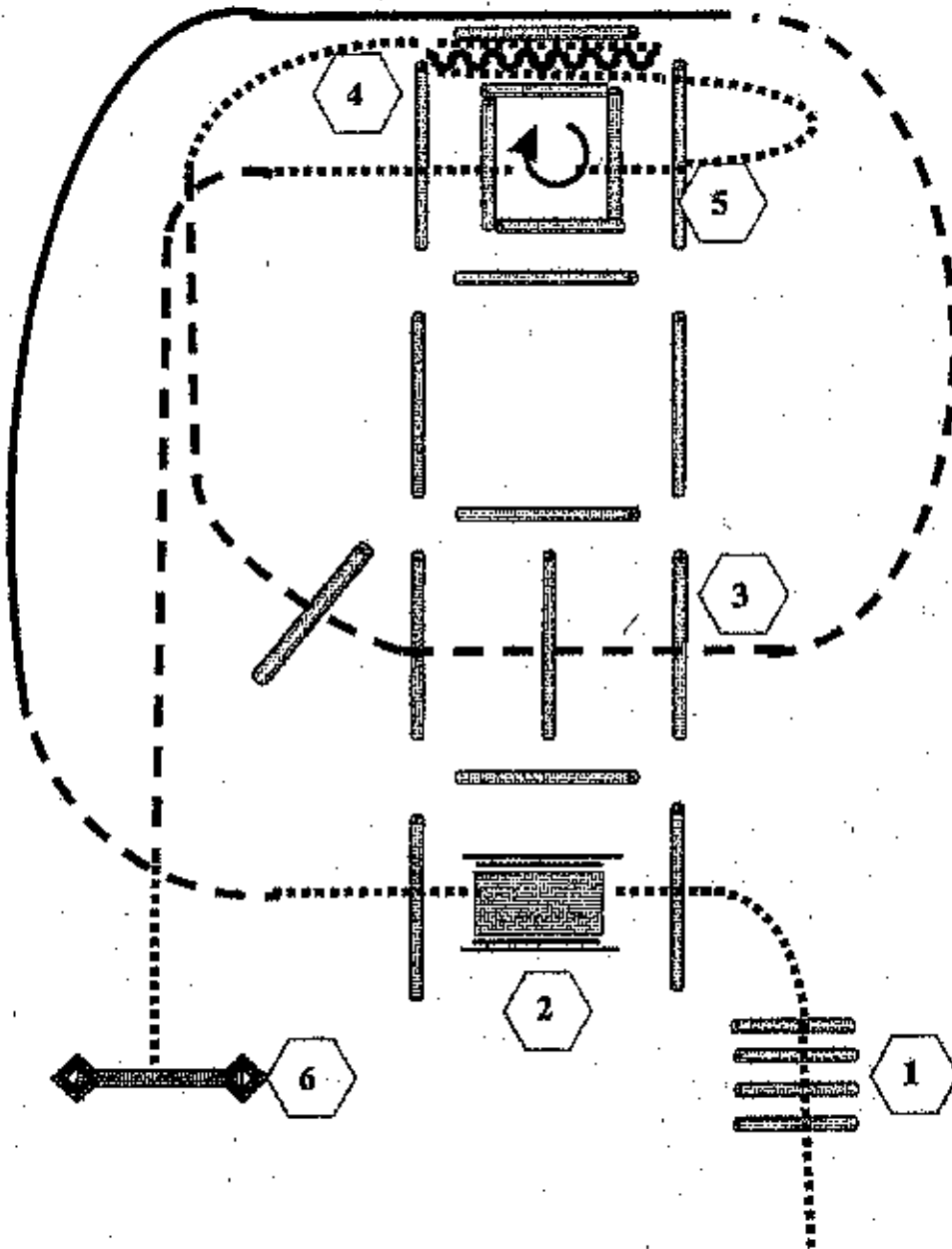
1. Back up
2. 270° HHW
3. Jog
4. Stopp

5. Set up
6. 270° HHW
7. Walk *1/2 jog*







Trail

Kat. C

LK 5A



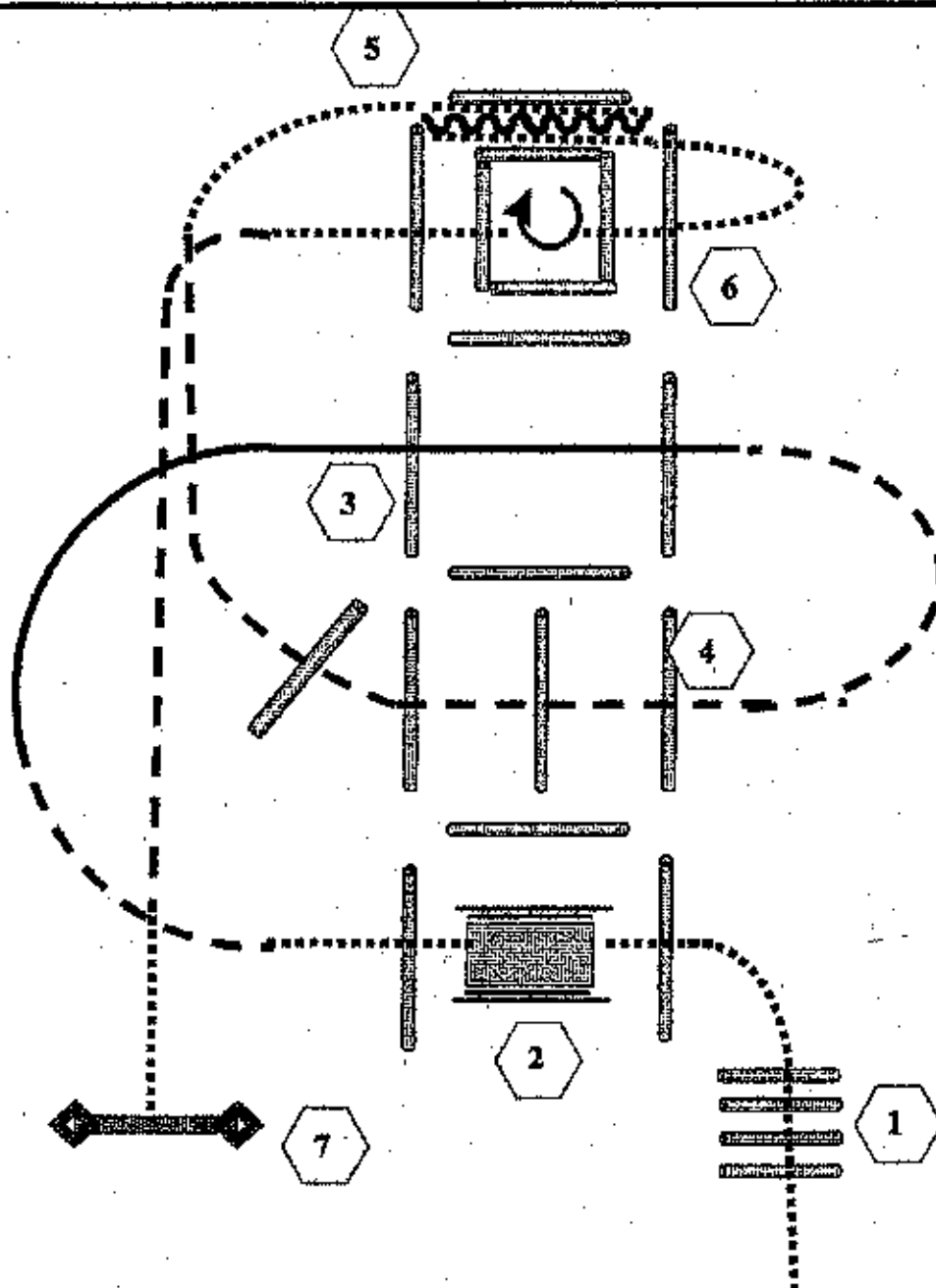
1. Walk Over
2. Brücke
3. Jog Over
4. Walk In, Back Up, Walk Out
5. Walk In, 360° Drehung rechts, Walk Out
6. Tor

- | | |
|---|----------|
|  | Back Up |
|  | Walk |
|  | Jog |
|  | Lope |
|  | Wechsel |
|  | Erhöhung |







Trail

Kat. C

LK 4A



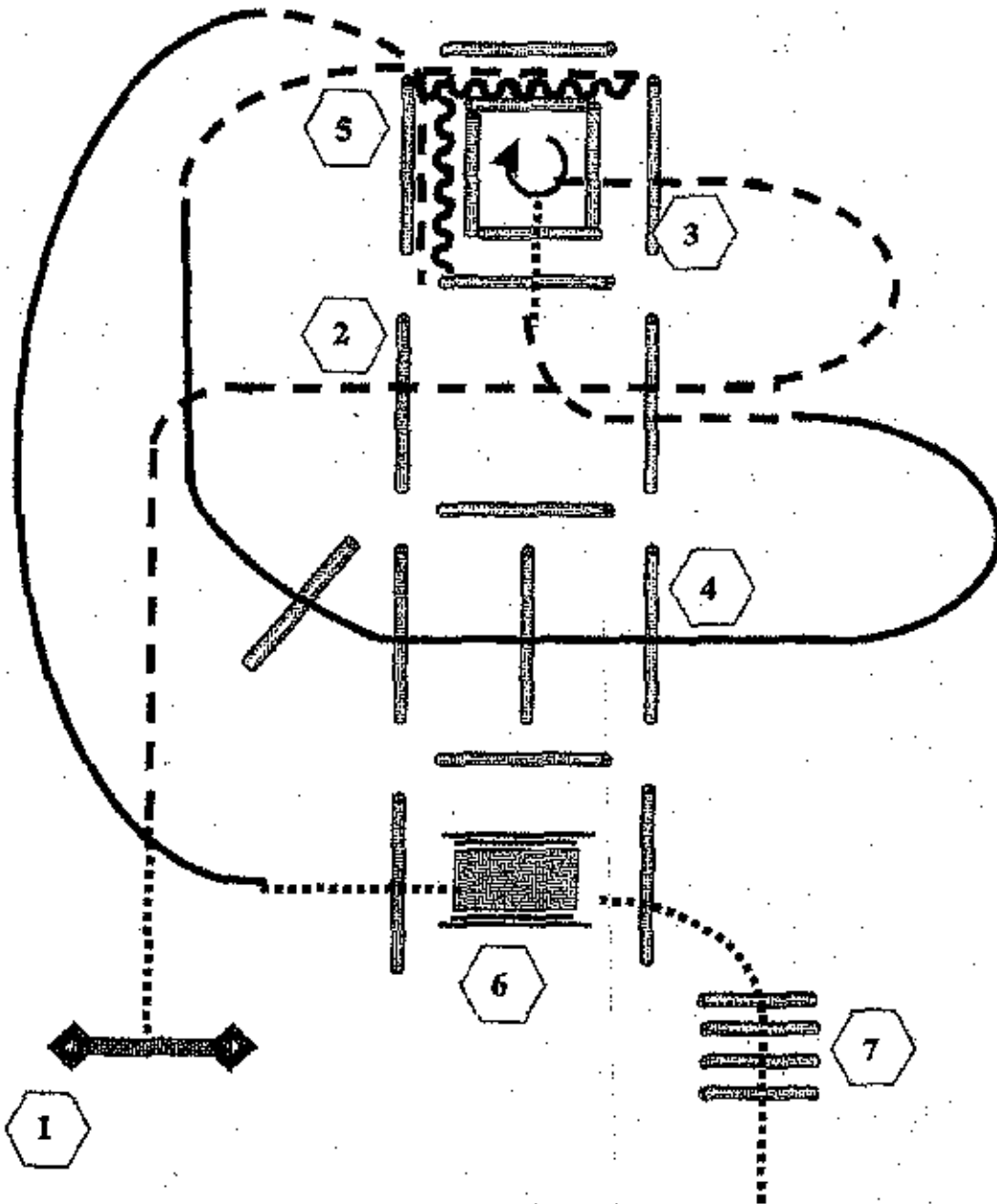
- 1. Walk Over
- 2. Brücke
- 3. Lope Over
- 4. Jog Over
- 5. Walk In, Back Up, Walk Out
- 6. Walk In, 360° Drehung rechts, Walk Out
- 7. Tor

	Back Up
	Walk
	Jog
	Lope
	Wechsel
	Erhöhung

Trail

Kat. C

LK 3A

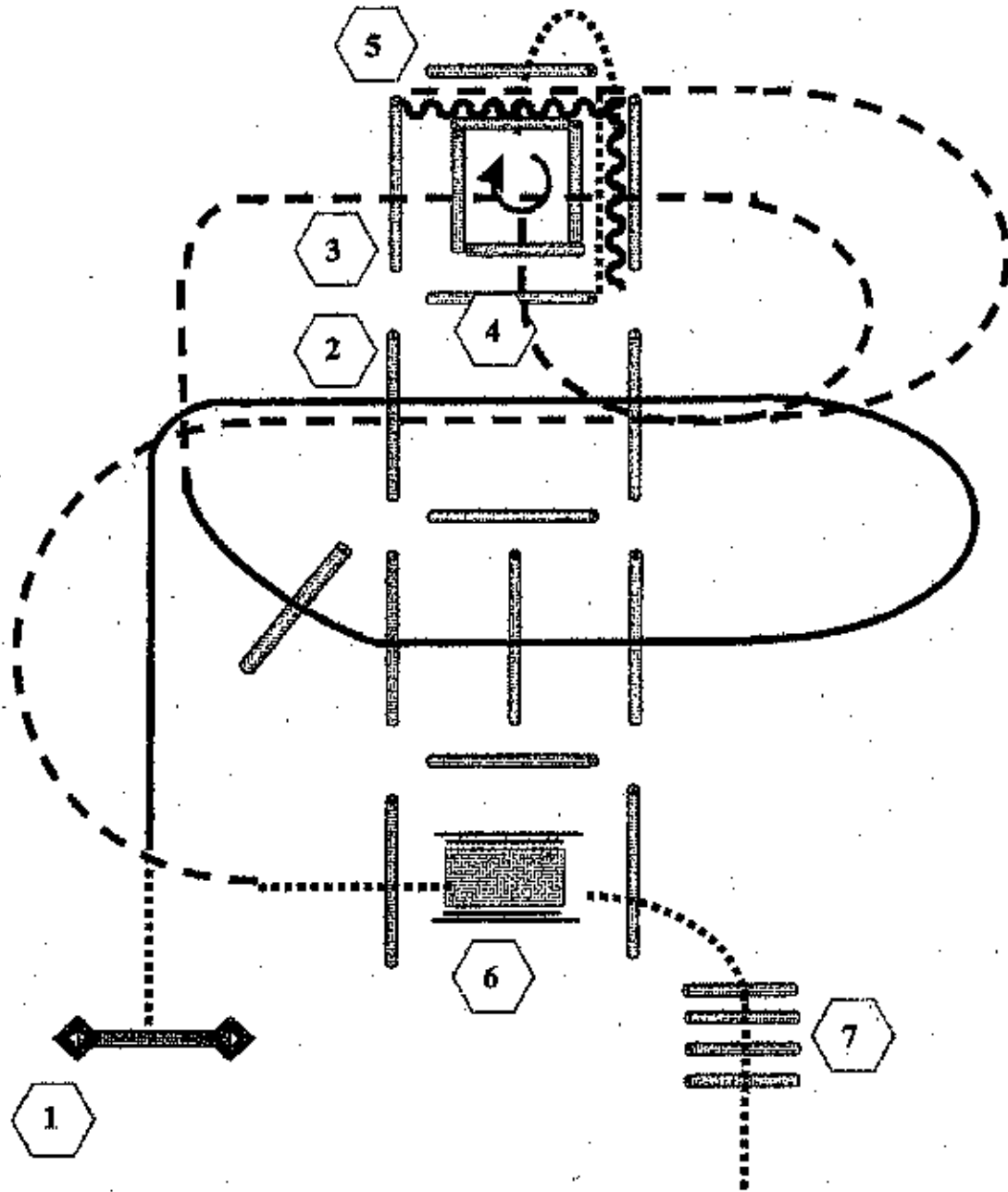


1. Tor
2. Jog Over, Jog In
3. 270° Drehung rechts, Walk Out
4. Jog Over, Lope Over
5. Jog In, Back Up, Jog Out
6. Brücke
7. Walk Over

- | | |
|--|----------|
| | Back Up |
| | Walk |
| | Jog |
| | Lope |
| | Wechsel |
| | Erhöhung |

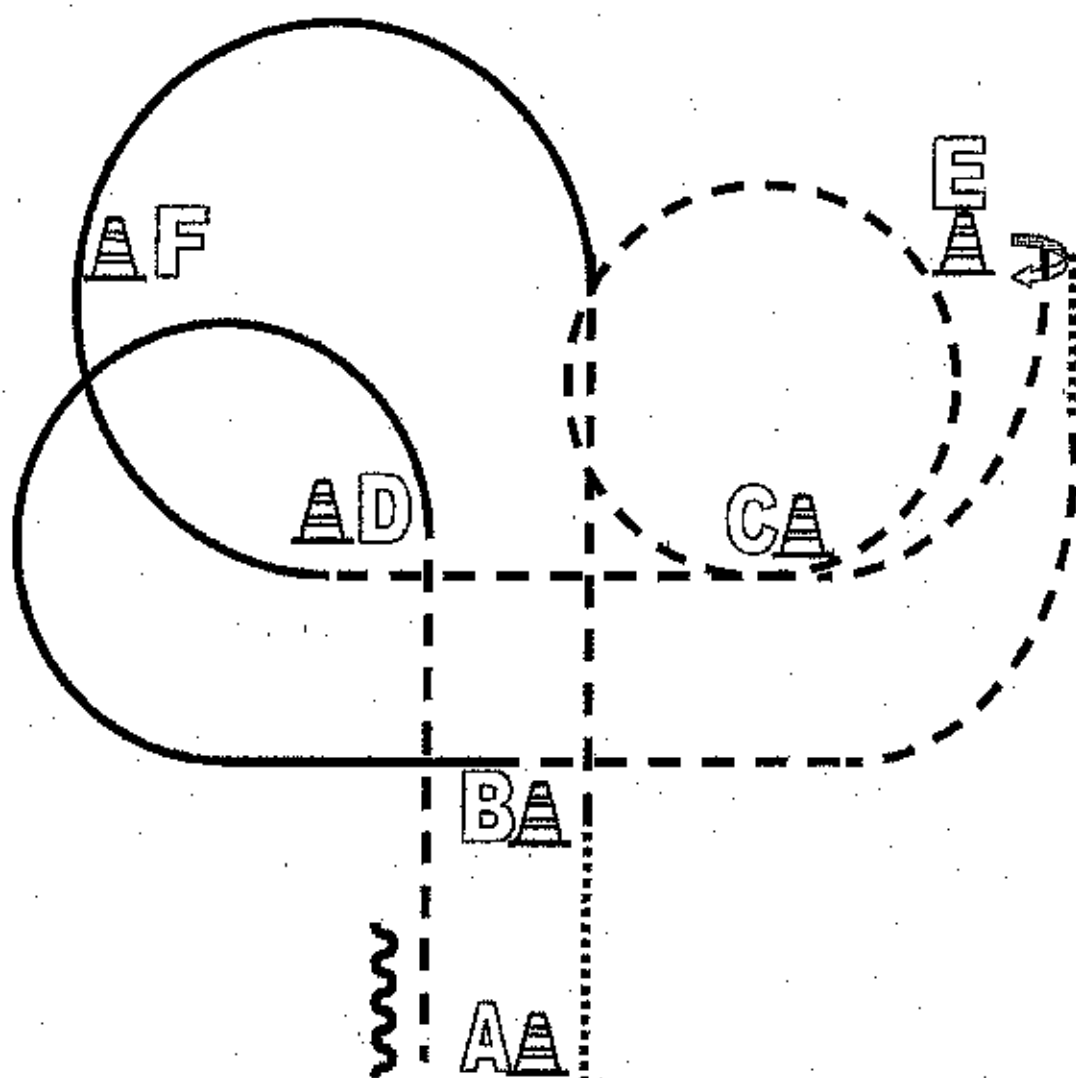
Trail

LK 1/2 A sen.



1. For
2. Lope Over
3. Jog Over
4. Jog In, 360° Drehung rechts, Walk Out
5. Walk In, Back Up, Jog Out
6. Jog Over, Brücke
7. Walk Over

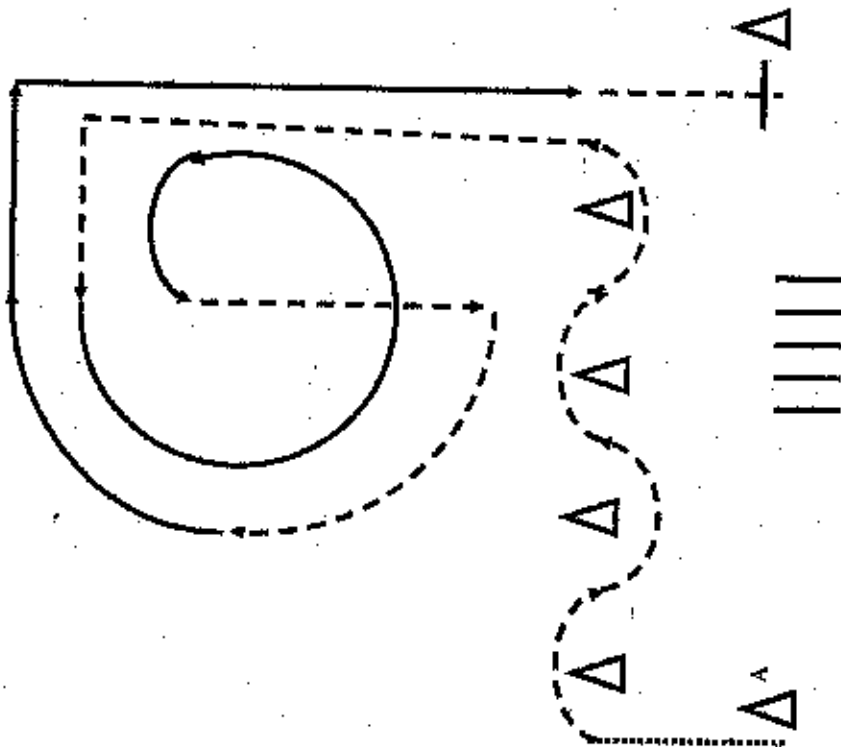
	Back Up
	Walk
	Jog
	Lope
	Wechsel
	Erhöhung



1. Von A nach B im Schritt
 Von B bis zwischen F und E traben
 Linksgalopp um F bis D
2. Bei D durchparieren in Trab und weiter bis C
 Trabvolte um C und weiter bis E
 Bei E anhalten, 180° HHW rechts
3. Schritt, kurz vor C antraben und weiter bis B
 Bei B Rechtsgalopp und $\frac{1}{4}$ Volte um D reiten
 Bei D Trab und weiter bis A, bei A anhalten und rückwärts richten
 Im Schritt zurück ins Line-Up

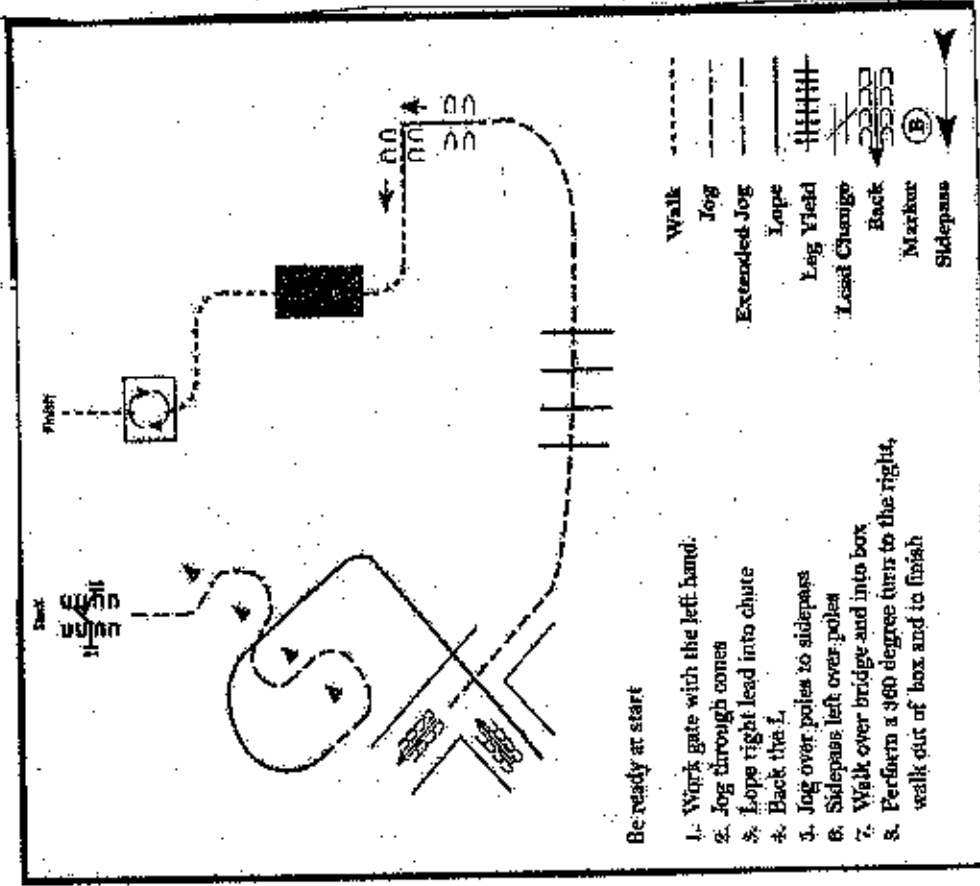
	Back Up
	Walk
	Jog
	Lope
	Wechsel

LK 5A Western Horsemanship



- A - Stop/Gerüben.
- Walk, dann Jog um die Pylonen
- Jog bis Mitte der kurzen Seite
- Linksgalopp 1 Zirkel,
- durch den Zirkel wechseln im Jog
- Bei ansetzen des neuen Hufschlages Rechtsgalopp bis Höhe Slatom
- Dann Jog bis Pylonen, Stop und beenden
- Walk ins Line up

LK 1A / LK 2A Jun. Trail

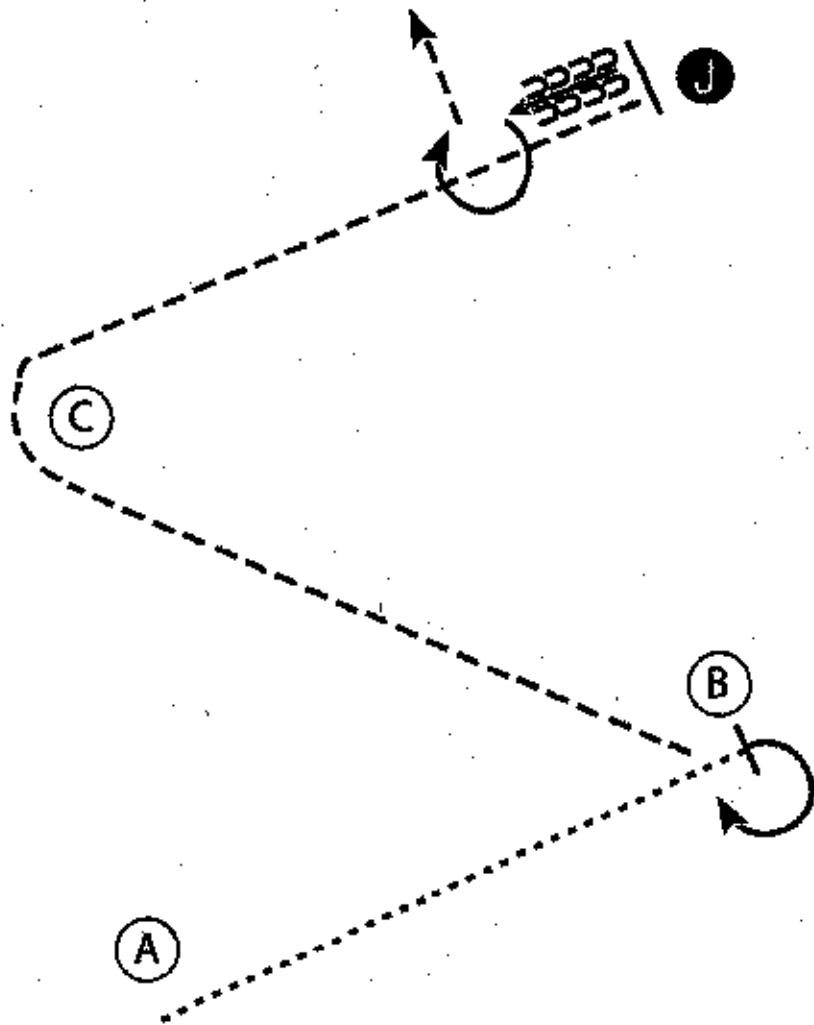


Be ready at start

1. Work gate with the left hand.
2. Jog through cones
3. Loops right lead into chute
4. Back the L.
5. Jog over poles to sidepass
6. Sidepass left over poles
7. Walk over bridge and into box
8. Perform a 360 degree turn to the right, walk out of box and to finish

- Walk
- Jog
- Extended Jog
- Loops
- Leg Yield
- Lead Change
- Back
- Marker
- Sidepass

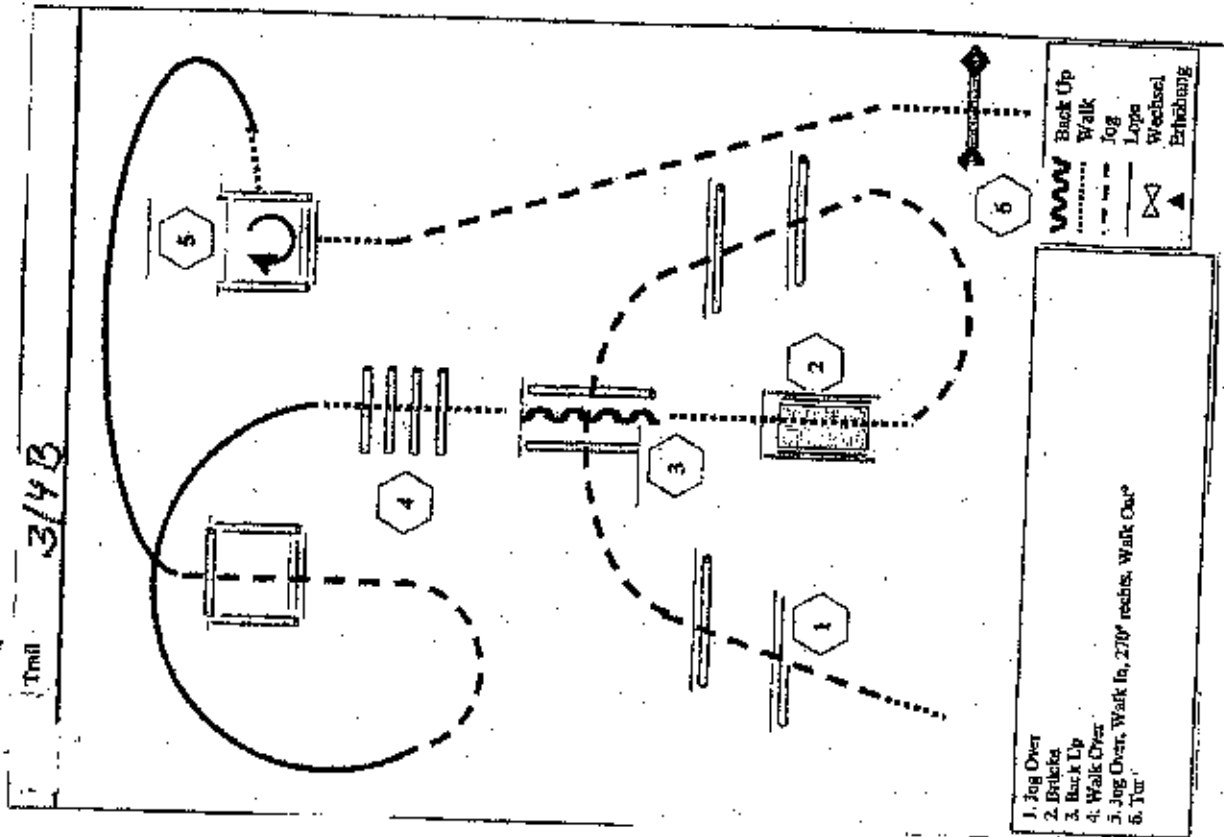
Showmanship LK 3B + 4B



1. Begin at A. Walk from A to B.
2. Stop and perform a 245 degree turn.
3. Trot around C to the Judge. Set up for inspection.
4. When dismissed back four steps and perform a 270 degree turn.
5. Trot:

Walk
Trot	-----
Back	← 3333 3333
Marker	ⓑ
Judge	ⓐ

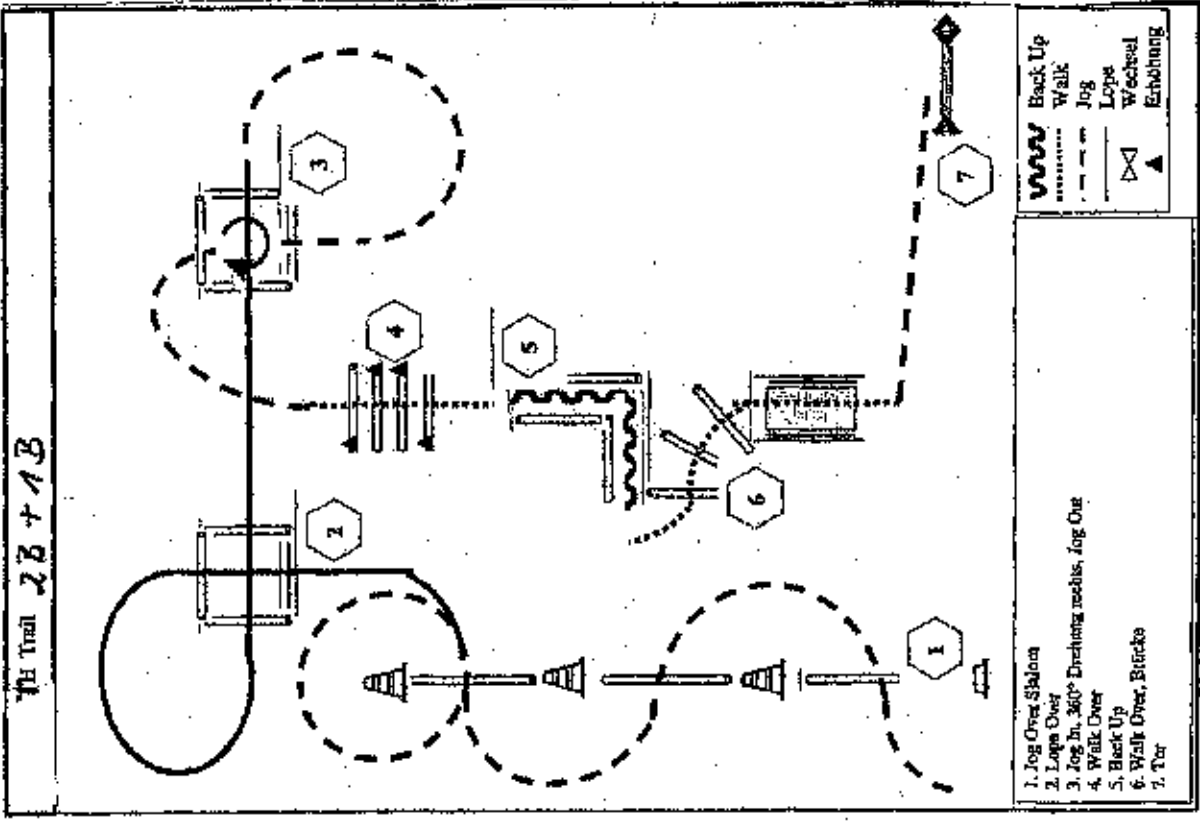
Trail 3/4B



1. Jog Over
2. Bicycle
3. Back Up
4. Walk Over
5. Jog Over, Walk In, 270° rechts, Walk Out
6. Turn

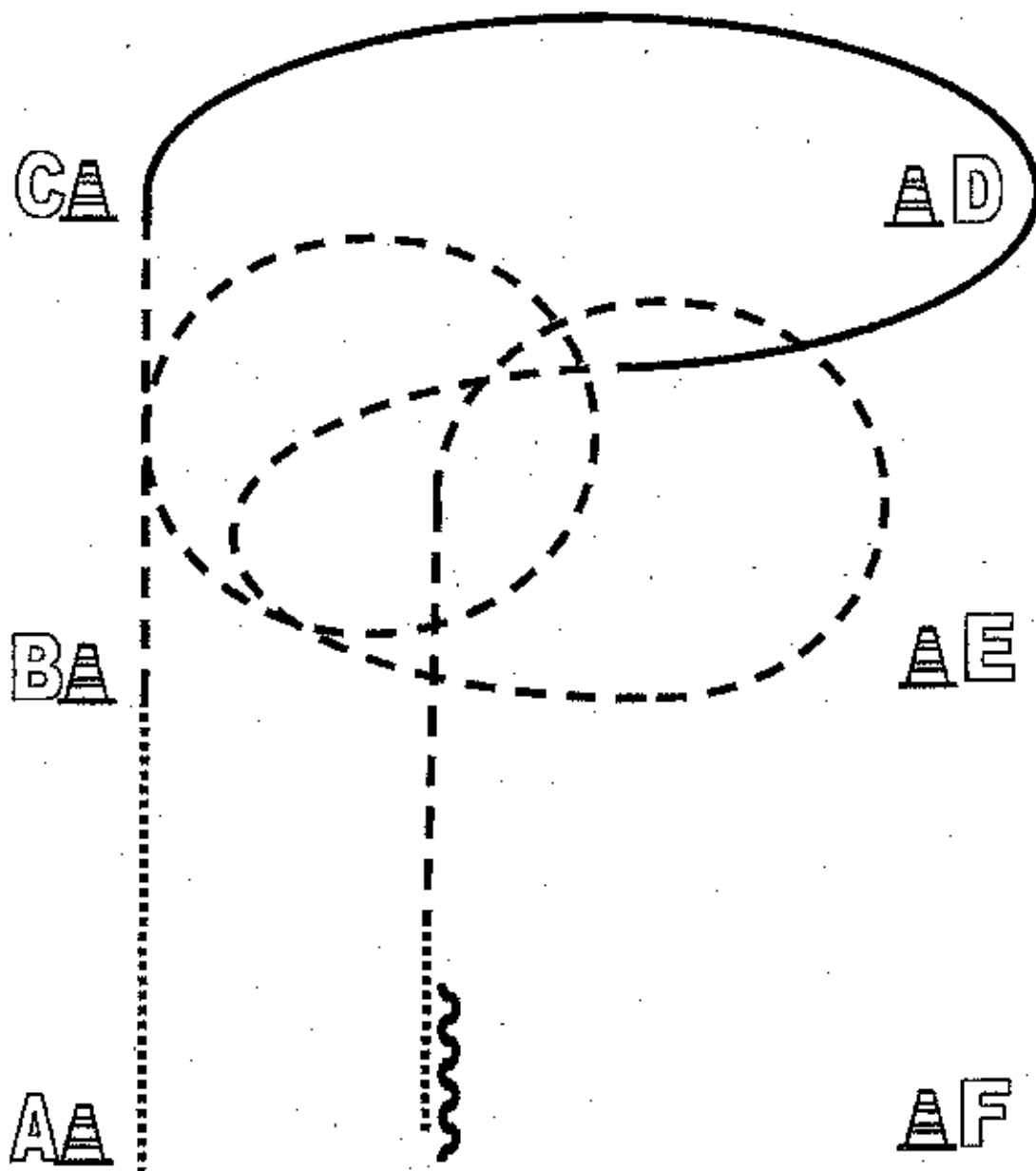
- Back Up
- Walk
- Jog
- Lope
- Wechsel
- Erhöhung

Trail 2B + 1B



1. Jog Over, Station
2. Lope Over
3. Jog In, 360° Drehung rechts, Jog Out
4. Walk Over
5. Back Up
6. Walk Over, Bicycle
7. Turn

- Back Up
- Walk
- Jog
- Lope
- Wechsel
- Erhöhung



1. Von A nach B Schritt

Bei B antraben

Trabvolte rechts zwischen B und C, und weiter zu C

2. Rechtsgalopp von C nach D

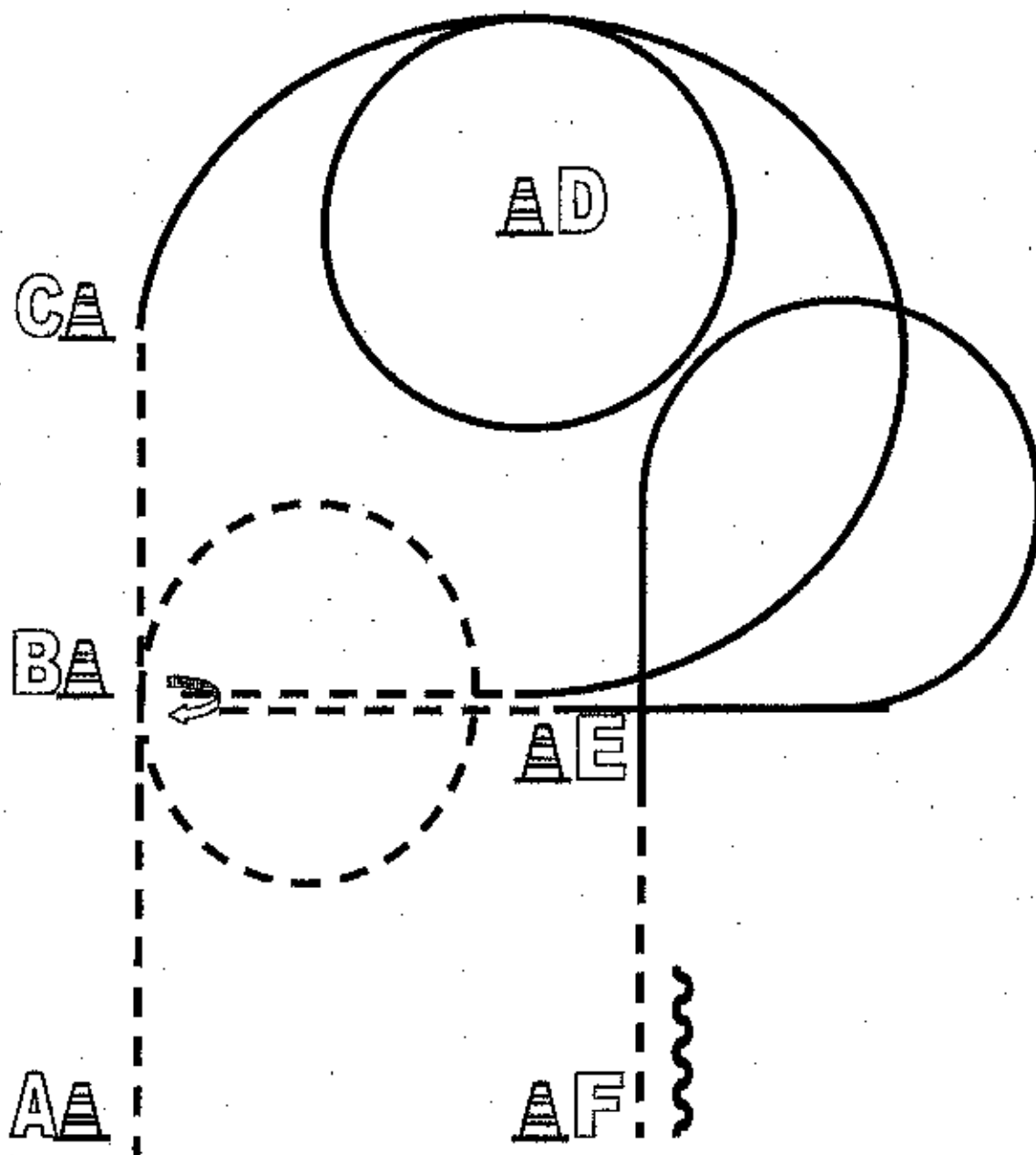
Weiter im Galopp bis zwischen C und D

3. Trab zwischen C und D, weiter im Trab bis E, 3/4 Trabvolte links






Kurz vor A und F Schritt

Zwischen A und F anhalten und mind. 1 Pferdelänge rückwärtsrichten

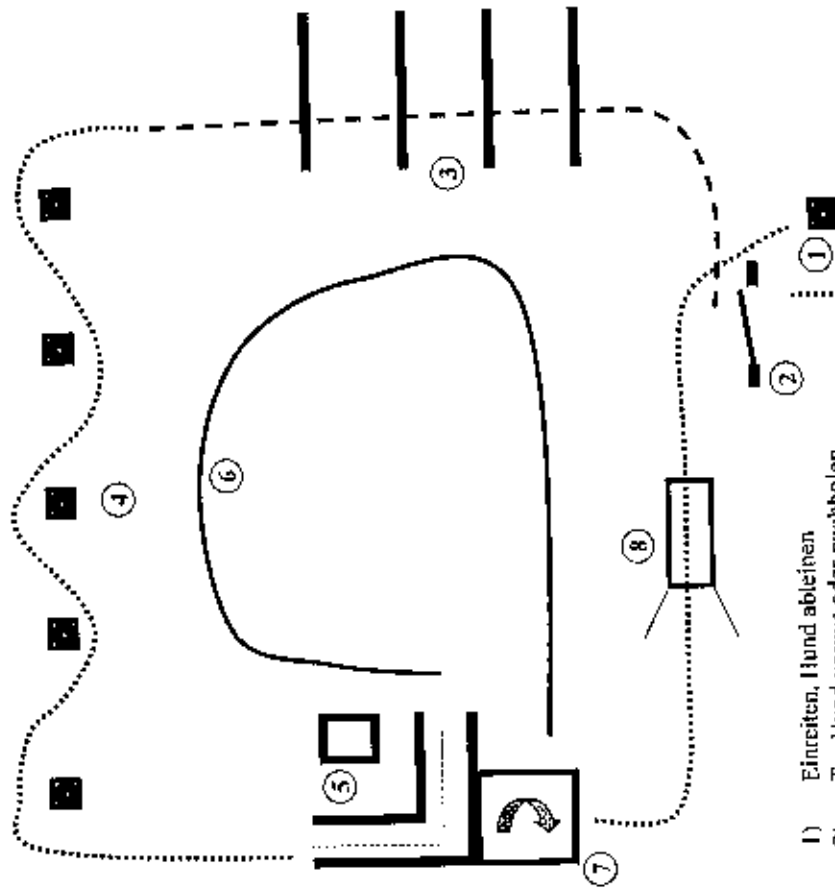
	Back Up
	Walk
	Jog
	Lope
	Wechsel



1. Von A nach B Trab
Trabvolte rechts bei B
Weiter im Trab bis C,
2. Bei C rechts angaloppieren und eine Volte um D, Galopp bis E
Bei E Trab und weiter bis B
Bei B anhalten 180° HHW rechts
3. Trab bis E dann Linksgalopp
Volte links dann bei E wieder Trab bis F
Bei F anhalten und mind. 1 Pferdelänge rückwärtsrichten

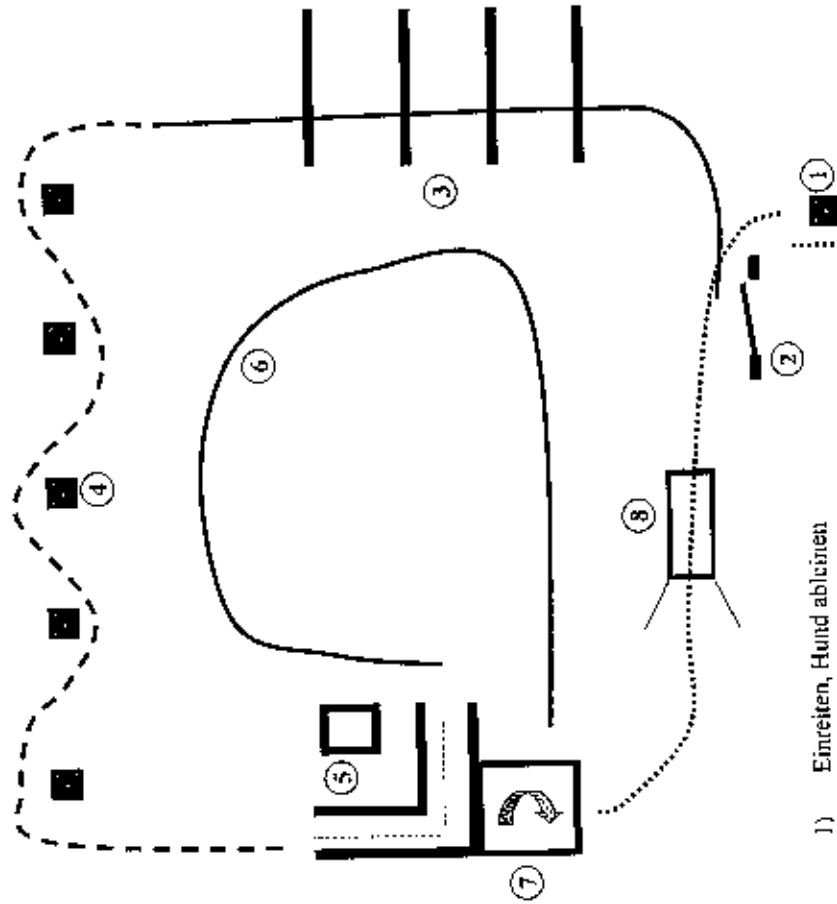
	Back Up
	Walk
	Jog
	Lope
	Wechsel

Horse & Dog Trail Championat LK 3 - 5

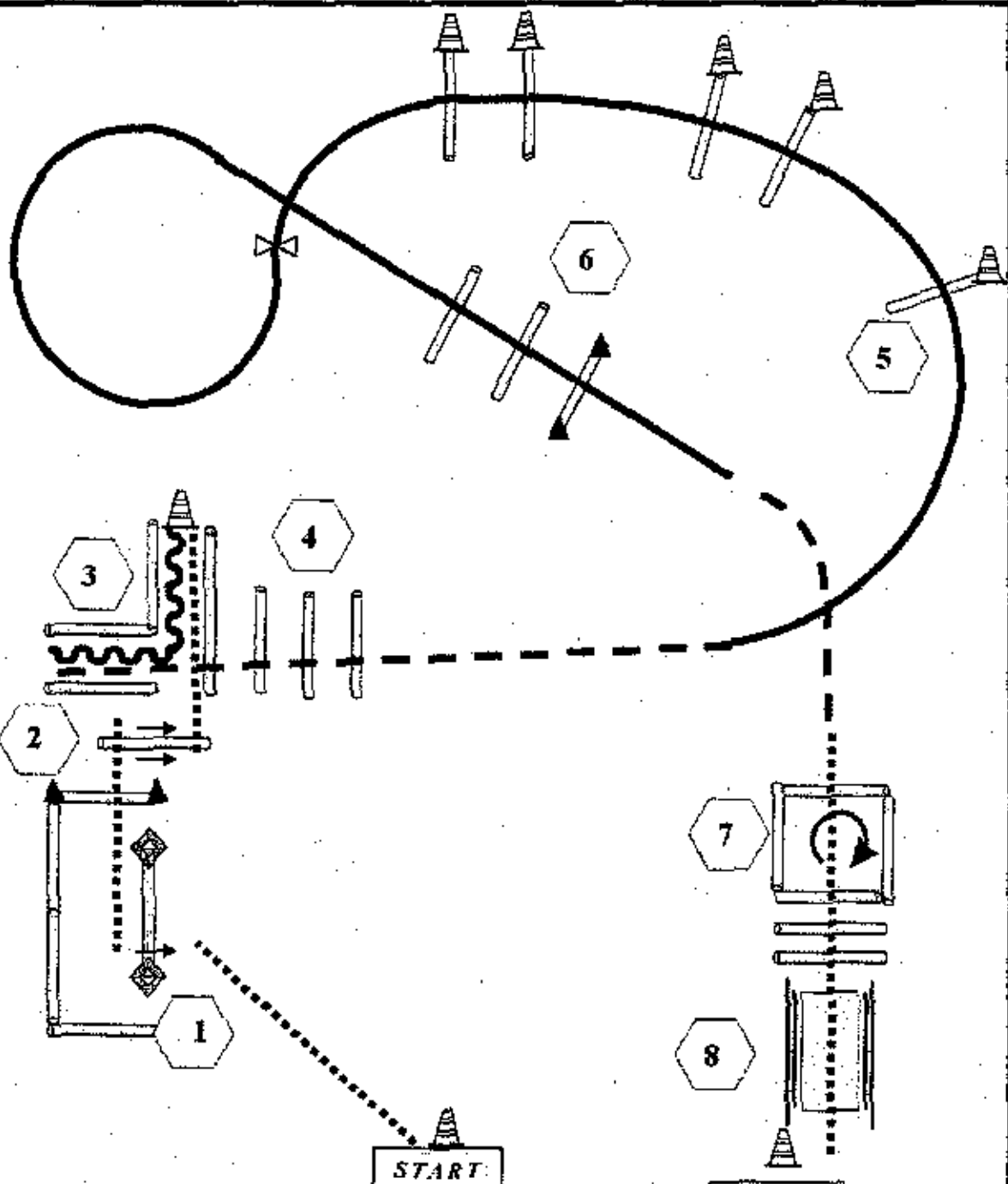


- 1) Einreiten, Hund anleinen
- 2) Tor Hund voraus oder nachholen
- 3) Jog over Hund bei Fuß
- 4) Walk Slalom Hund bei Fuß,
- 5) Back Up L. Hund vorher in Viereck ablegen
- 6) Hund abrufen, Rechtsgalopp bis vor Box Hund bei Fuß
- 7) Hund ablegen, Walk in Box 450 Grad Drehung links, Walk out.
- 8) Hund abrufen, Brücke Hund voraus, Absteigen und Hund anleinen.

Horse & Dog Trail Championat LK 1 - 2



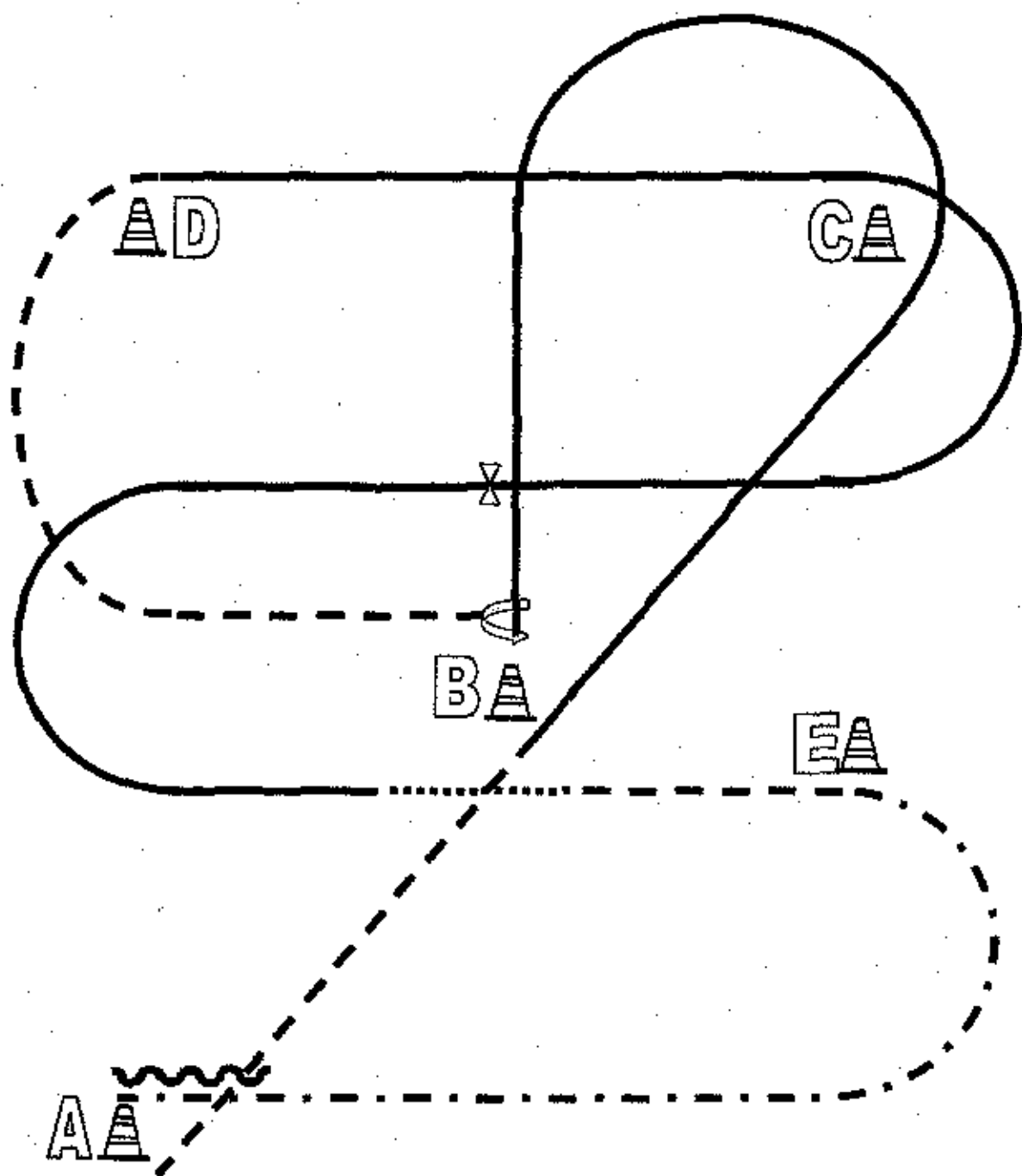
- 1) Einreiten, Hund anleinen
- 2) Tor Hund voraus oder nachholen
- 3) Jog over Hund bei Fuß
- 4) Jog Slalom Hund bei Fuß,
- 5) Back Up L. Hund vorher in Viereck ablegen
- 6) Hund abrufen, Rechtsgalopp bis vor Box Hund bei Fuß
- 7) Hund ablegen, Walk in Box 450 Grad Drehung links, Walk out.
- 8) Hund abrufen, Brücke Hund voraus, Absteigen und Hund anleinen.








- 1. Tor
- 2. Walk Over, Sidepass
- 3. Walk In, Back Up
- 4. Jog Over Out
- 5. Lope Over, einf. oder flieg. Wechsel
- 6. Lope Over
- 7. Walk In, 360° rechts, Walk Over
- 8. Brücke

	Back Up
	Walk
	Jog
	Lope
	Wechsel
	Erhöhung

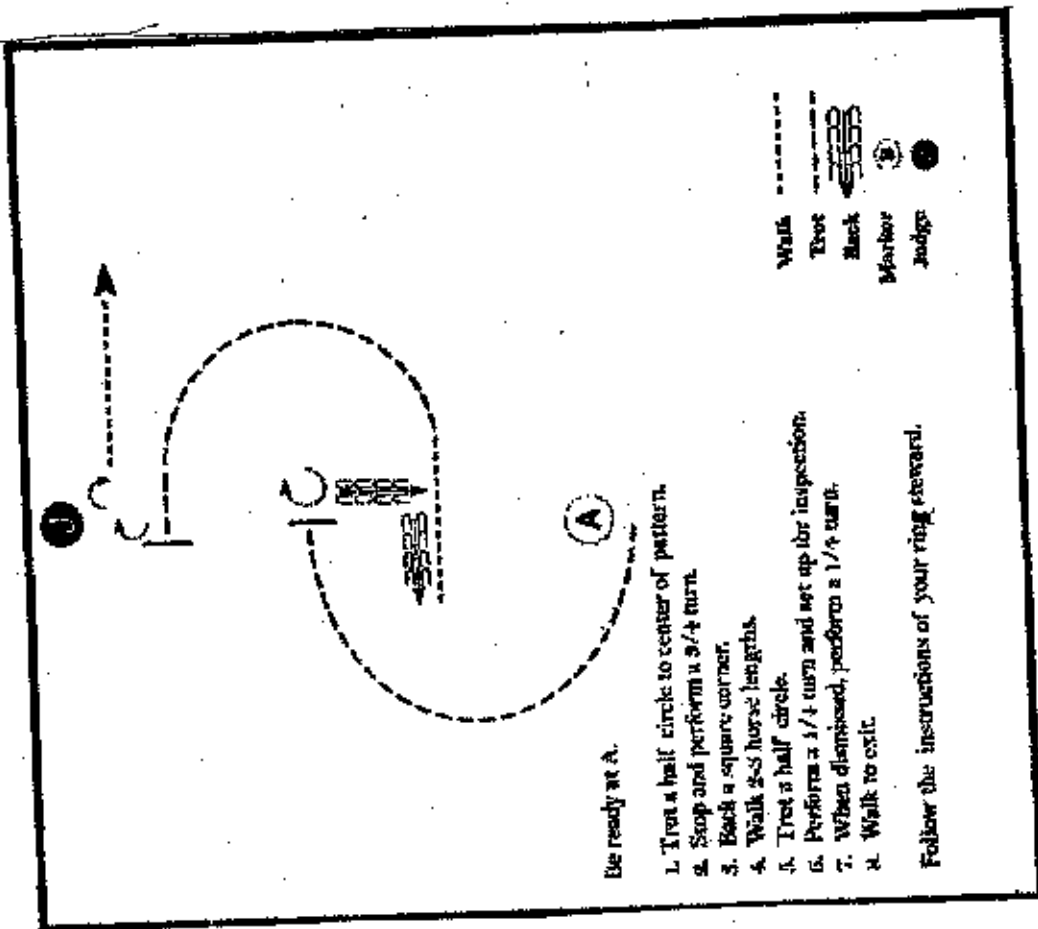
Western Horsemanship LK 1-2 B



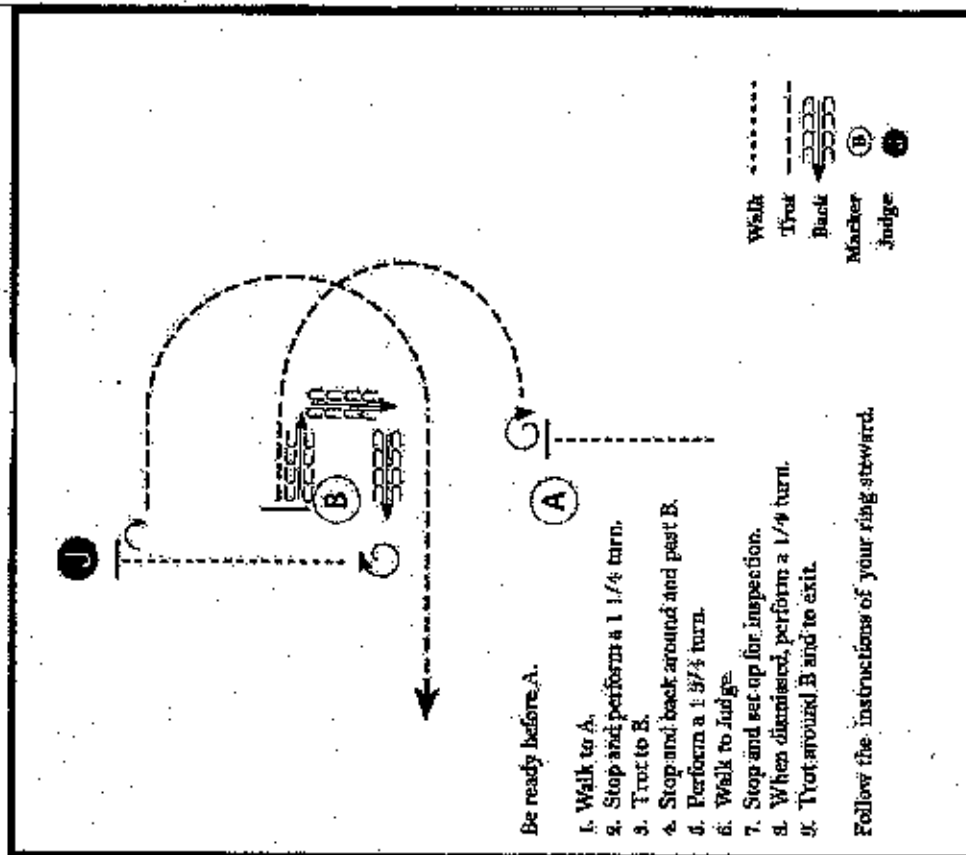
1. Beginnend aus dem Stand bei A im Jog zu B
 Von B nach C Lope links, um C und weiter zu B, Stop
 Stop, 270° HHW links
2. Jog bis D
 Bei D Lope rechts, Höhe B einfacher oder fliegender Wechsel
 Lope Links bis kurz vor B, durchparieren zum Walk
3. Jog bis E
 Von E nach A extended Jog, Bei A Stop
 Münd. 1 Pferdelänge Rückwärts richten
 im Walk zurück ins Line Up

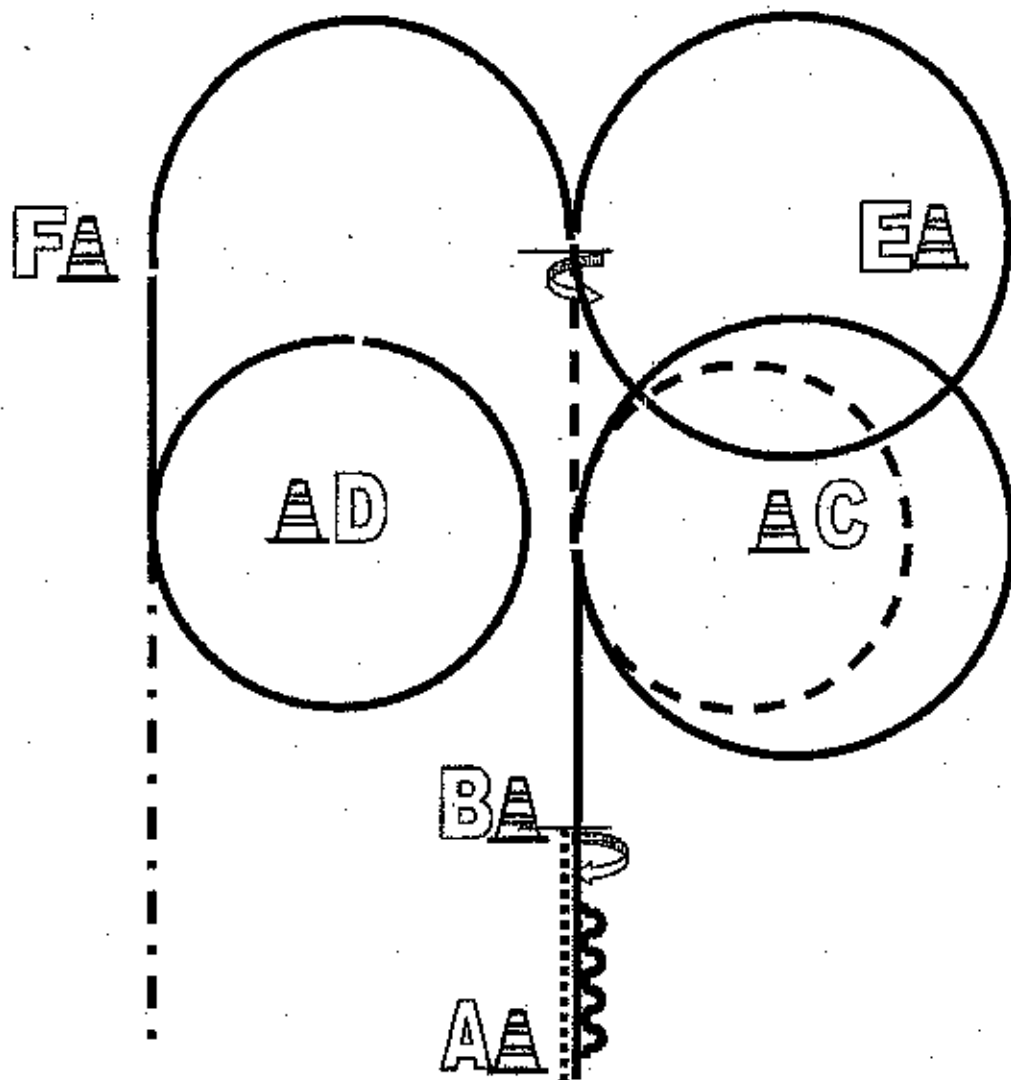
	Back Up
	Walk
	Jog
	Lope
	Wechsel

LK 1B, LK 2B EMU Showmanship








Q LK 2/1 A und Q LK 2/1B EMU Showmanship

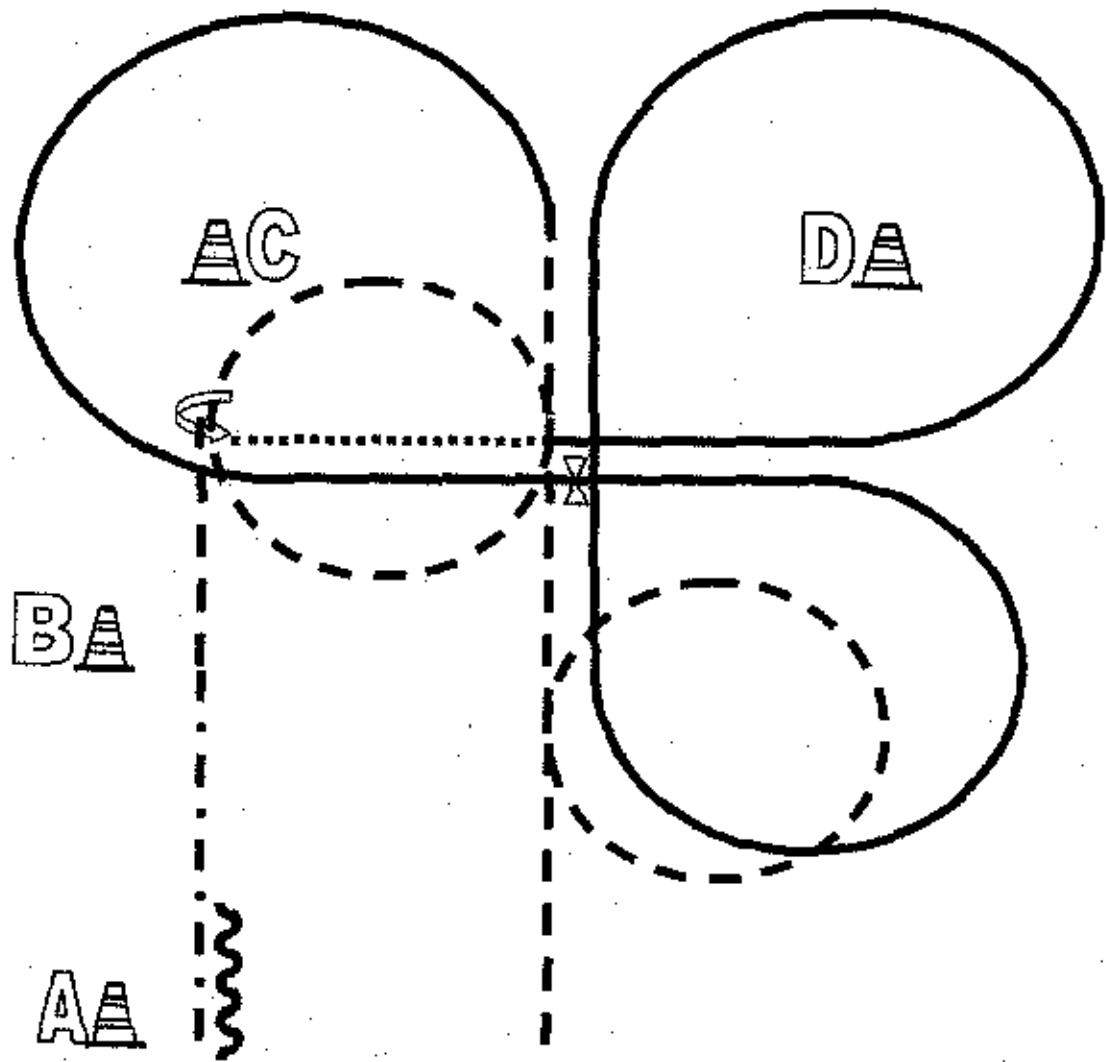




1. Von A nach B im Schritt.
Anhalten, 360° HHW rechts
Rückwärts richten bis A
2. Rechtsgalopp, Galoppvolte um C
Trabvolte um C und weiter bis zwischen F und E, anhalten
360° HHW links
3. Links angaloppieren und Volte um E
Weiter im Linksgalopp bis D, Volte um D
Extended Jog bis A
Im Schritt zurück ins Line-Up

	Back Up
	Walk
	Jog
	Lope
	Wechsel

Western Horsemanship LK 1-2 A (Q/M) Pattern 1



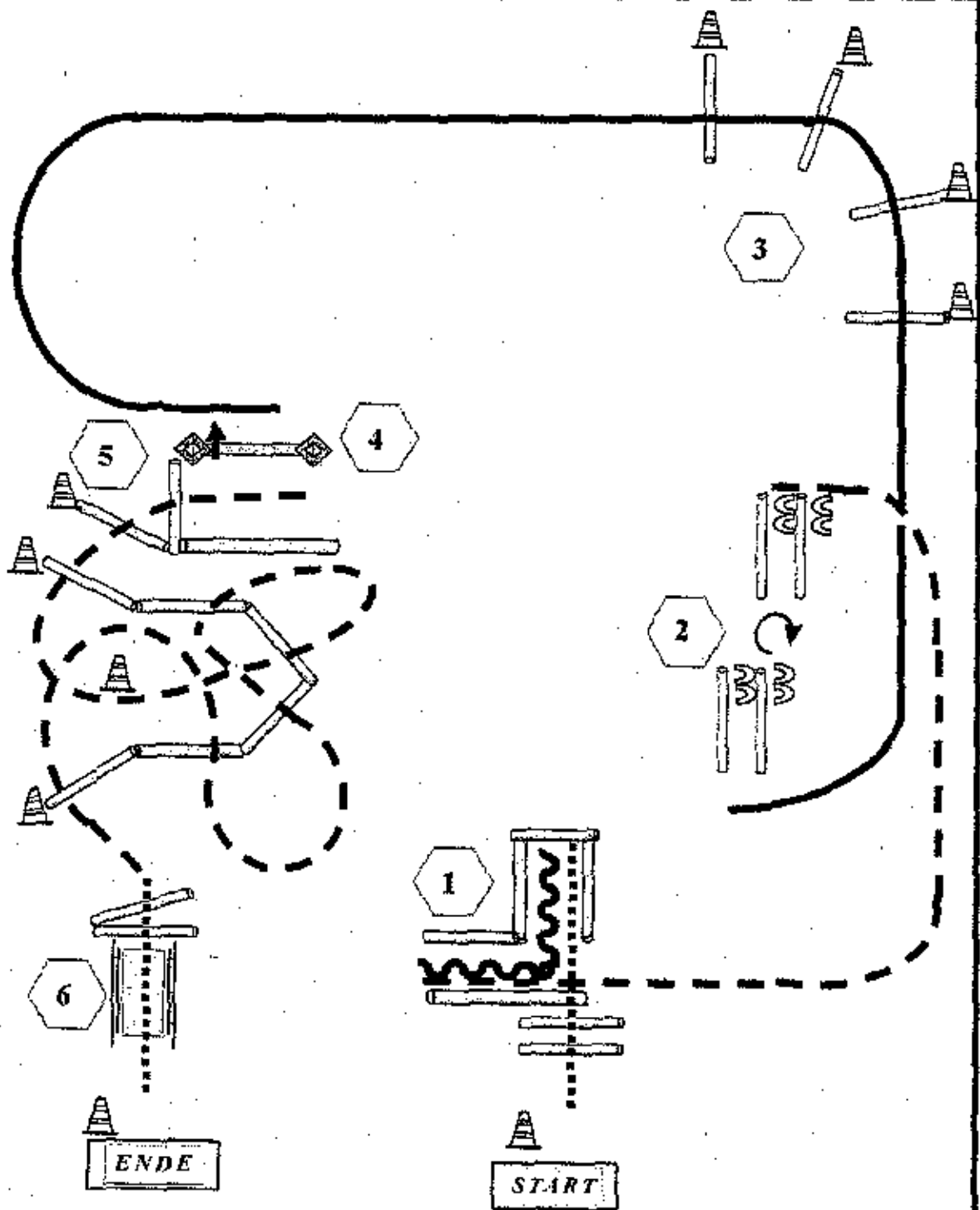
1. Beginnend aus dem Stand Höhe A im Jog
 Jogvolte rechts, weiter im Jog.
 Jogvolte links
2. Zwischen C und D Lope links. Volte um C. einf. od. flieg. Wechsel
 Lope rechts, Volte rechts und weiter zu D. Volte um D
 , Mitte der Bahn durchparieren zum Walk und weiter bis C. Stop
3. 450° HHW links
 Jog bis B, extended Jog bis A. Stop,
 mind. 1 Pferdelänge rückwärtsrichten
 Im Walk zurück ins Line Up.

	Back Up
	Walk
	Jog
	Lope
	Wechsel

Trail

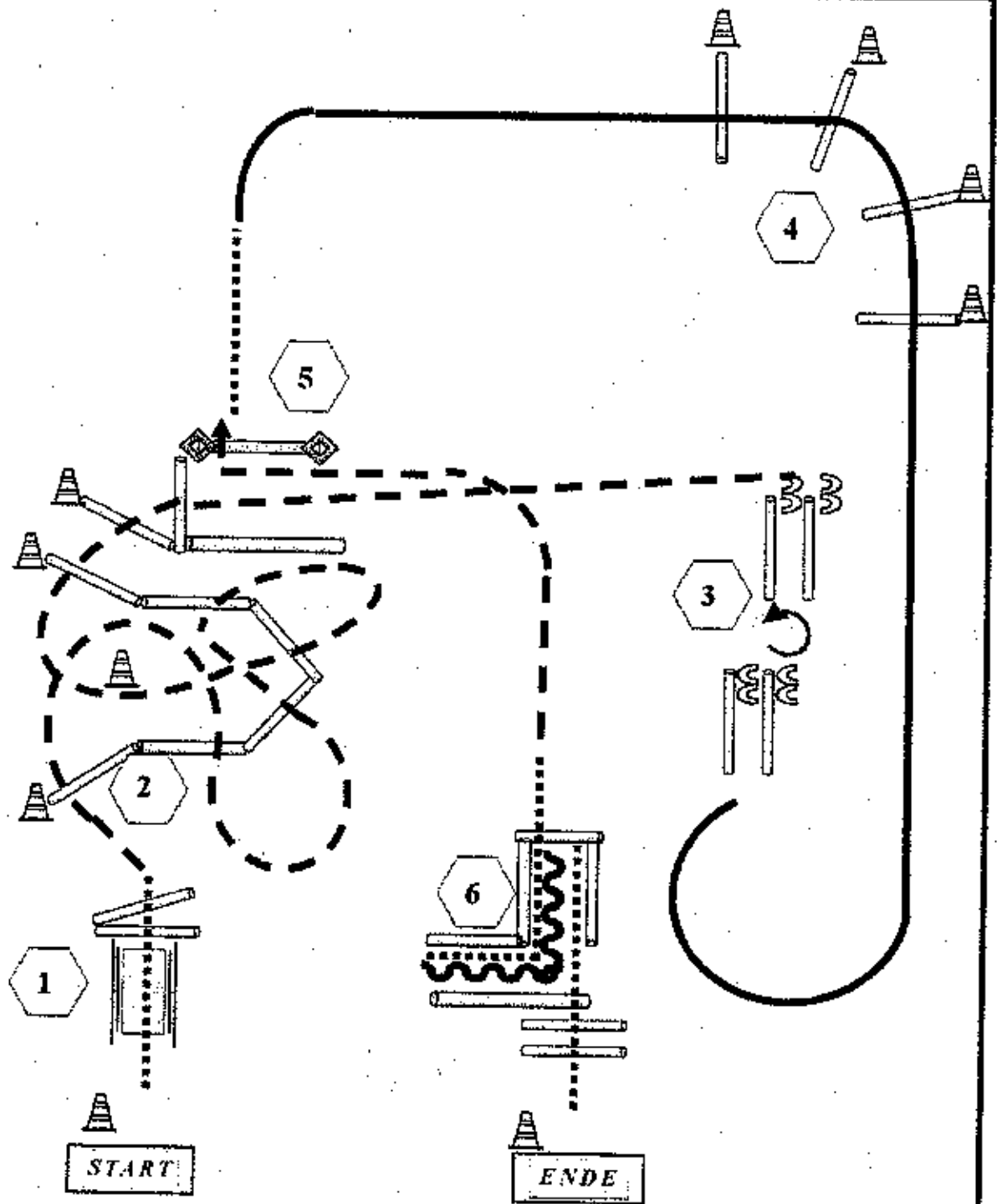
LK 1-2 B (Q/M)

Pattern 3








1. Walk In, Back Up, Jog Out
2. Sidepass links, 180° rechts, Sidepass rechts
3. Lope Over
4. Tor
5. Jog Over
6. Walk Over, Brücke

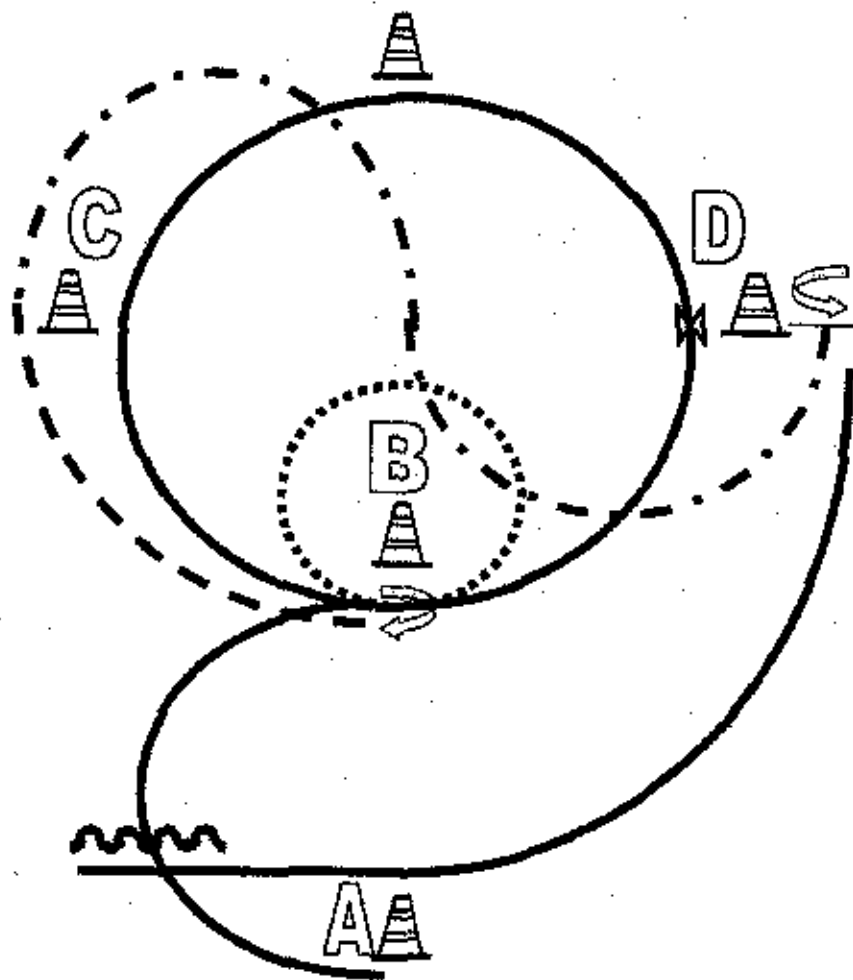
- | | |
|--|----------|
| | Back Up |
| | Walk |
| | Jog |
| | Lope |
| | Erhöhung |





- 1. Brücke, Walk Over
- 2. Jog Over
- 3. Sidepass rechts, 180° UHFH links, Sidepass links
- 4. Lope Over
- 5. Tor
- 6. Walk Over in, Back Up, Walk Over Out

	Back Up
	Walk
	Jog
	Lope
	Eshclung

Western Horsemanship LK 1-2 B (Q / M) Pattern 3



1. Beginnend aus dem Stand im Lope rechts
Bei D einfacher oder fliegender Wechsel
Lopevolte links zu B
2. Bei B Walk
Volte im Walk um B
Bei B Stop. 540° rechts.
3. Jog bis C. Slalom im extended Jog von C zu D
Bei D Stop. 180° links. Lope rechts bis hinter A
Stop, mind. 1 Pferdelänge rückwärtsrichten
Im Walk zurück ins Line Up.

	Back Up
	Walk
	Jog
	Lope
	Wechsel