

EWU-C-Turnier

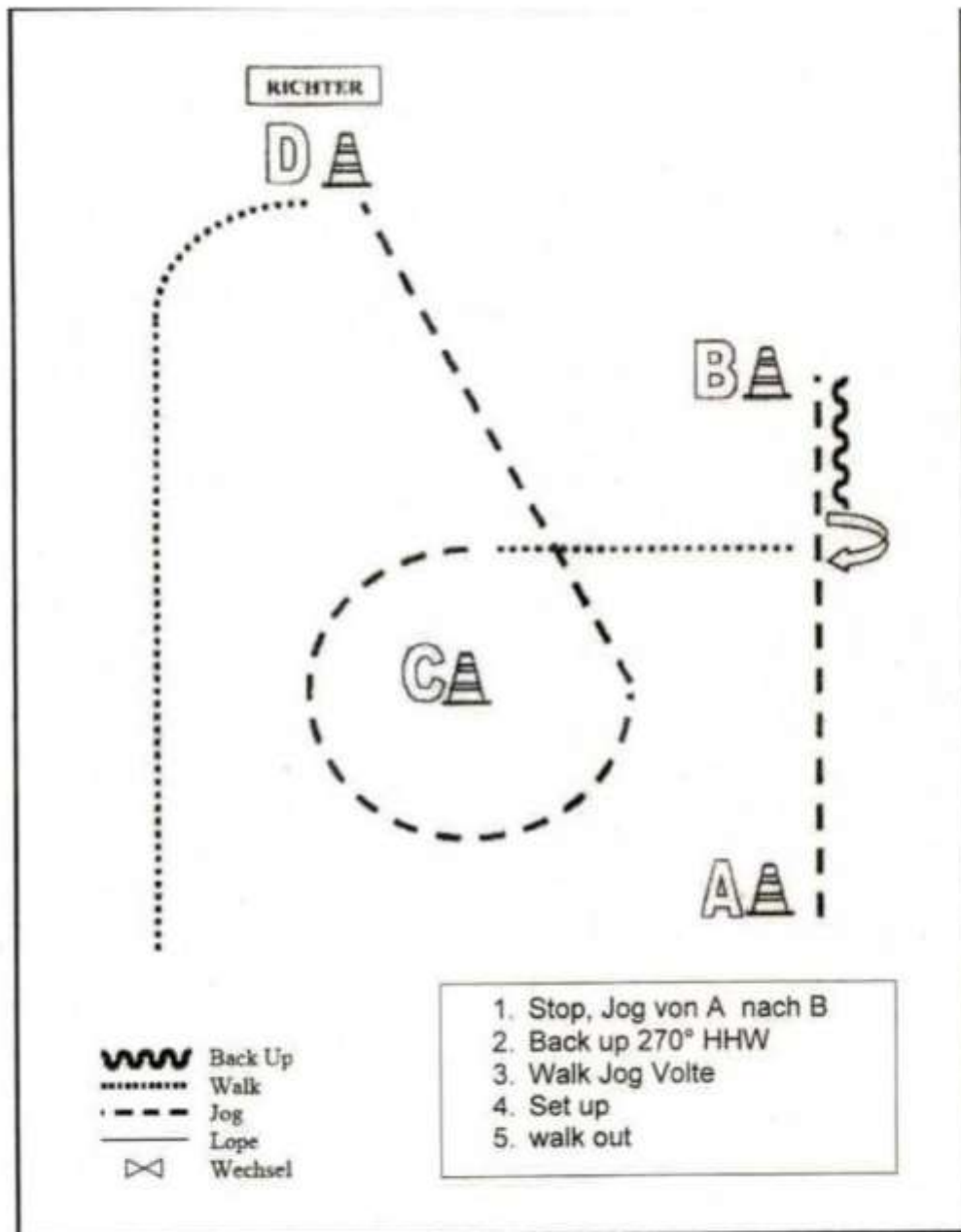
19./20.08.2023

Patternbook

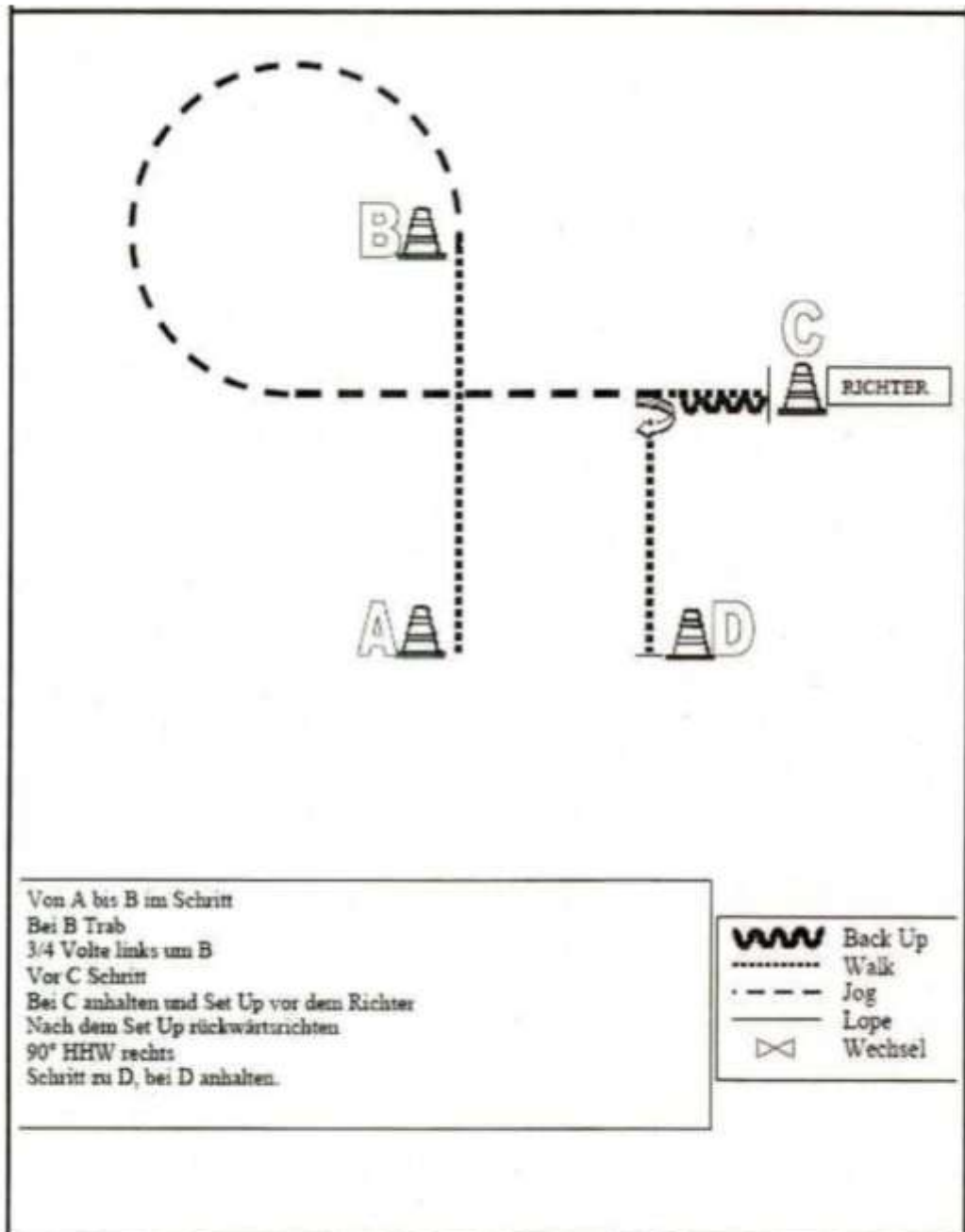


26. Landesreitensportturnier
Bad Segeberg

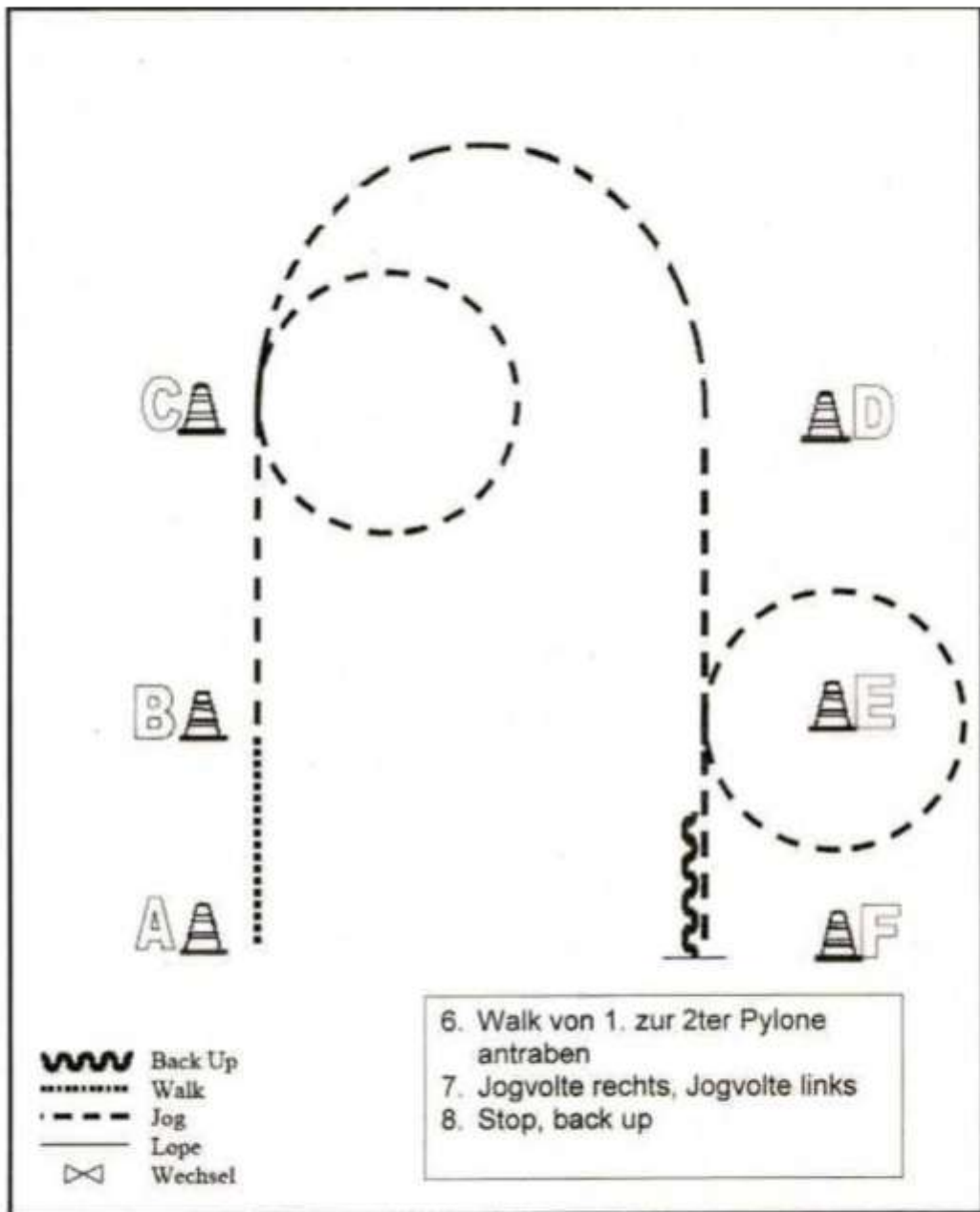
Showmanship at Halter – LK 1-3



Showmanship at Halter – LK 4/5

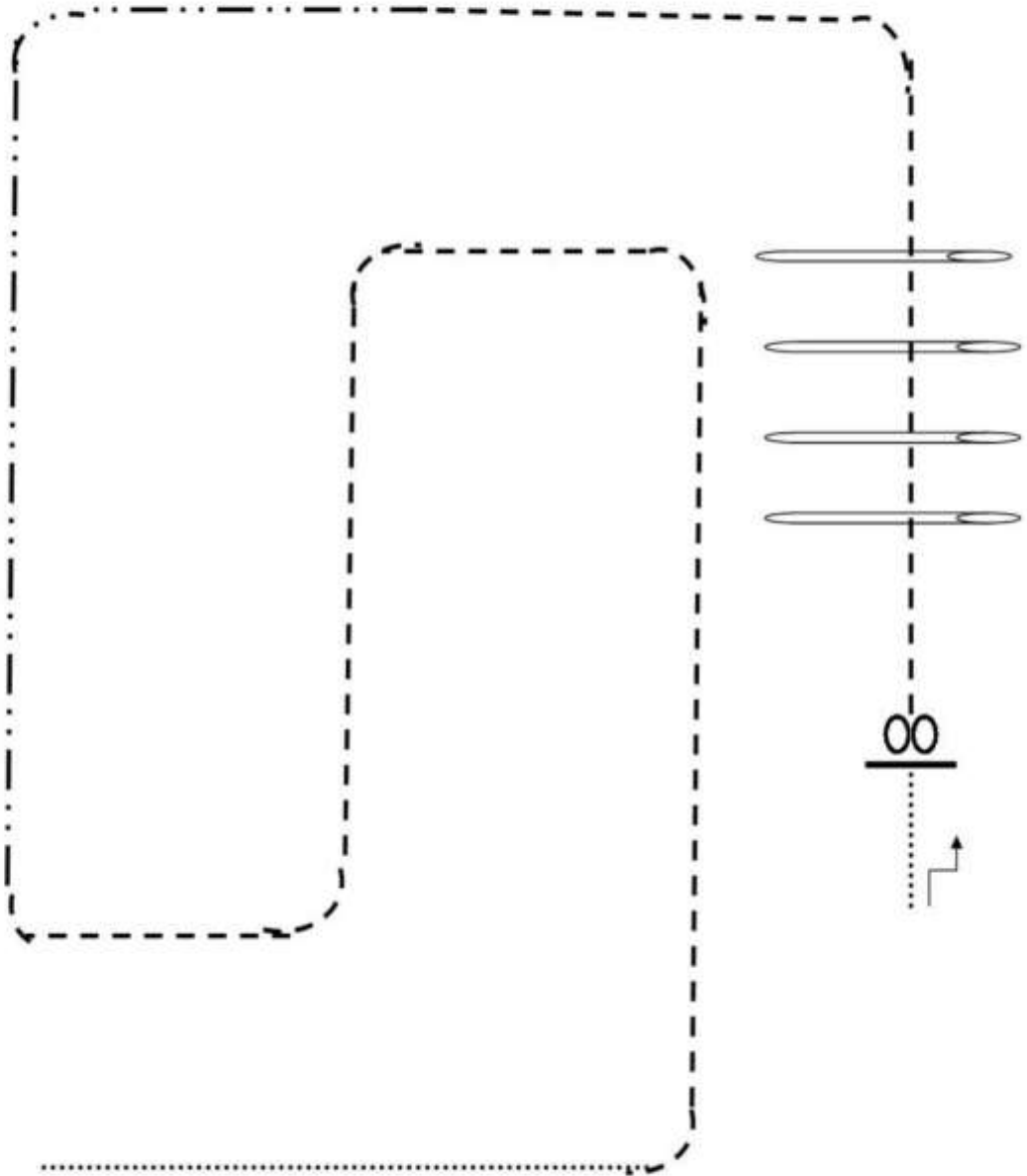


Western Horsemanship – Walk/Trot

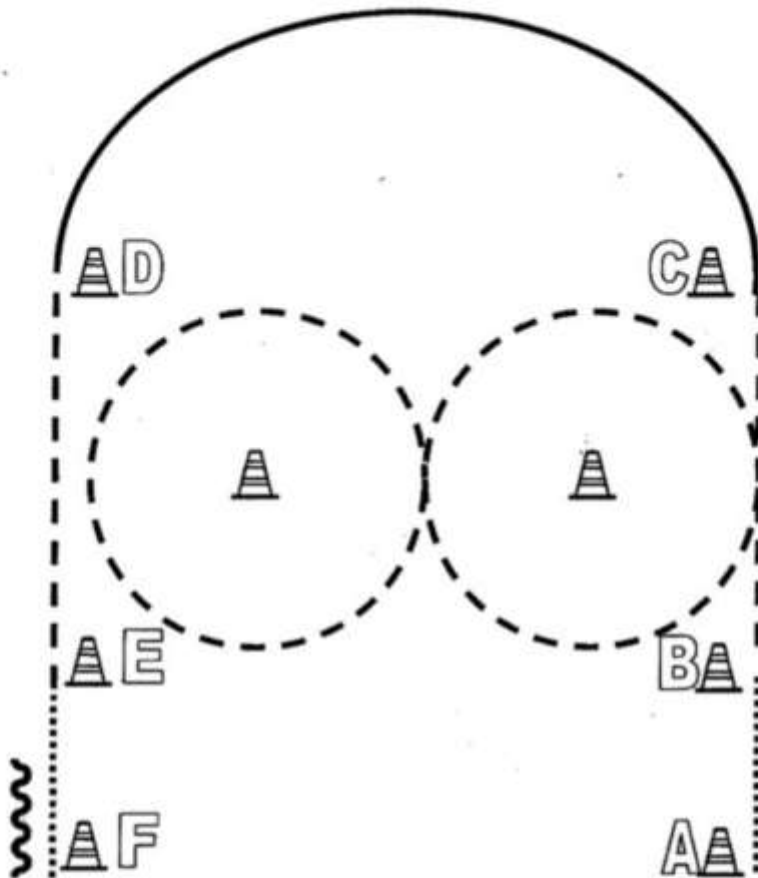


**Ranch Riding
Walk Trot**






- | | | | |
|--------------------|--------------------|----------|---------|
| 1. WALK | 6. TROT over RAILS | WALK | |
| 2. TROT | 7. STOP | TROT | - - - - |
| 3. TROT SERPENTINE | 8. 360 both ways | EXT TROT | - · · - |
| 4. EXT TROT | 9. WALK | | |
| 5. TROT | 10. STOP and BACK | | |

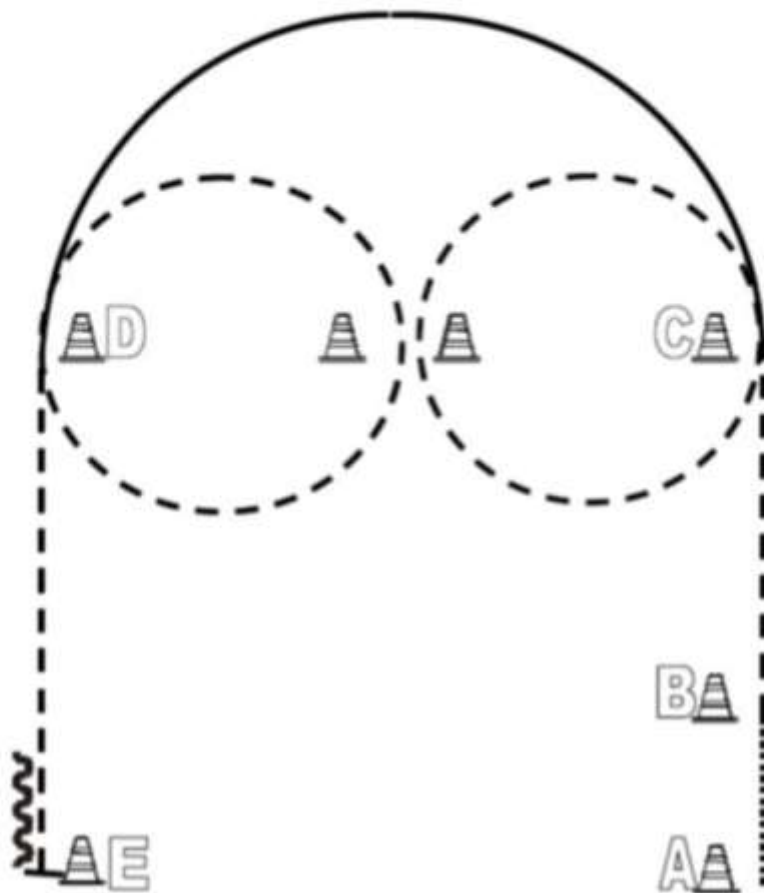


ENTER



1. Von A nach B im Schritt.
2. Bei B antraben und eine 8 um die Pylonen reiten
Weiter im Trab bis C
3. Von C nach D im Linksgalopp
4. Bei D durchparieren zum Trab
Trab bis E
5. Bei E durchparieren zum Schritt
Von E nach F Schritt
Bei F anhalten und rückwärtsrichten
Im Schritt zurück ins Line-Up

	Back Up
	Walk
	Jog
	Lope
	Wechsel



1. Walk von A nach B
2. Jog von B nach C, Jogvolte um C
3. Lope von C bis D
4. Jogvolte um D, Jog von D bis E
5. Stop bei E, mind. 1 Pferdelänge rückwärts

	Back Up
	Walk
	Jog
	Lope
	Wechsel
	Stop

ERSTE
WESTERNREITER
UNION
FREIZEITSPORTVERBAND WESTERNREITEN

GERMAN OPEN

DEUTSCHE MEISTERSCHAFT
WESTERNREITEN

JUGEND | ERWACHSENE
MANNSCHAFTEN
HIGH PRIZE
SHOWMANSHIP
DM REINING

**150.000 €
PREISGELD**

20.09.-30.09.2023

ERSTE
WESTERNREITER
UNION
FREIZEITSPORTVERBAND WESTERNREITEN

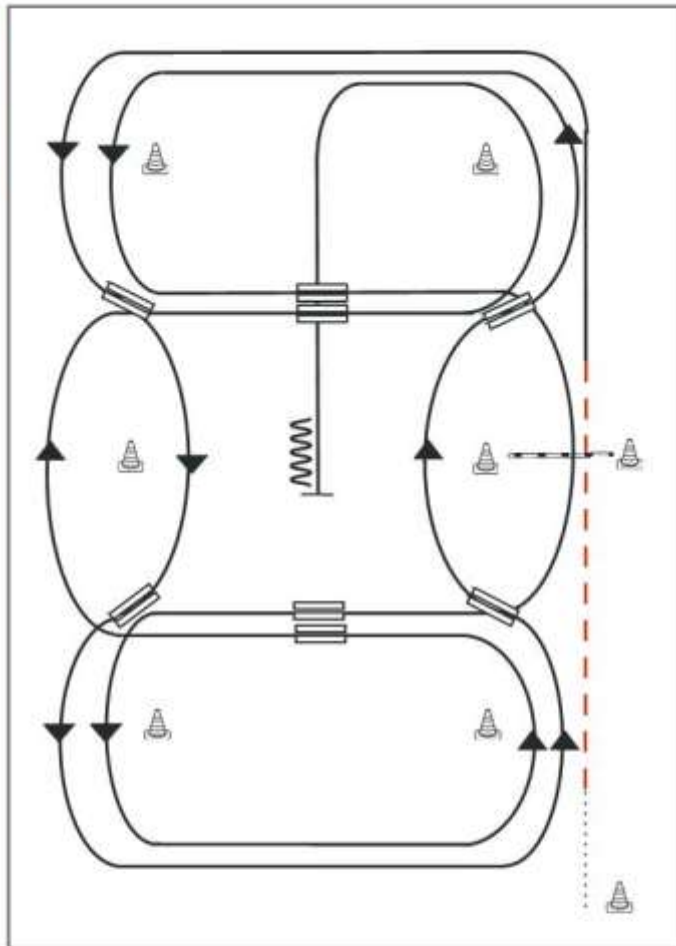
GUT MATHESHOF KREUTH


Erste Westernreiter Union
Deutschland e.V.

ERSTE WESTERNREITER UNION DEUTSCHLAND e.V.

Western Riding Pattern 5 empfohlen für kleine Arenen

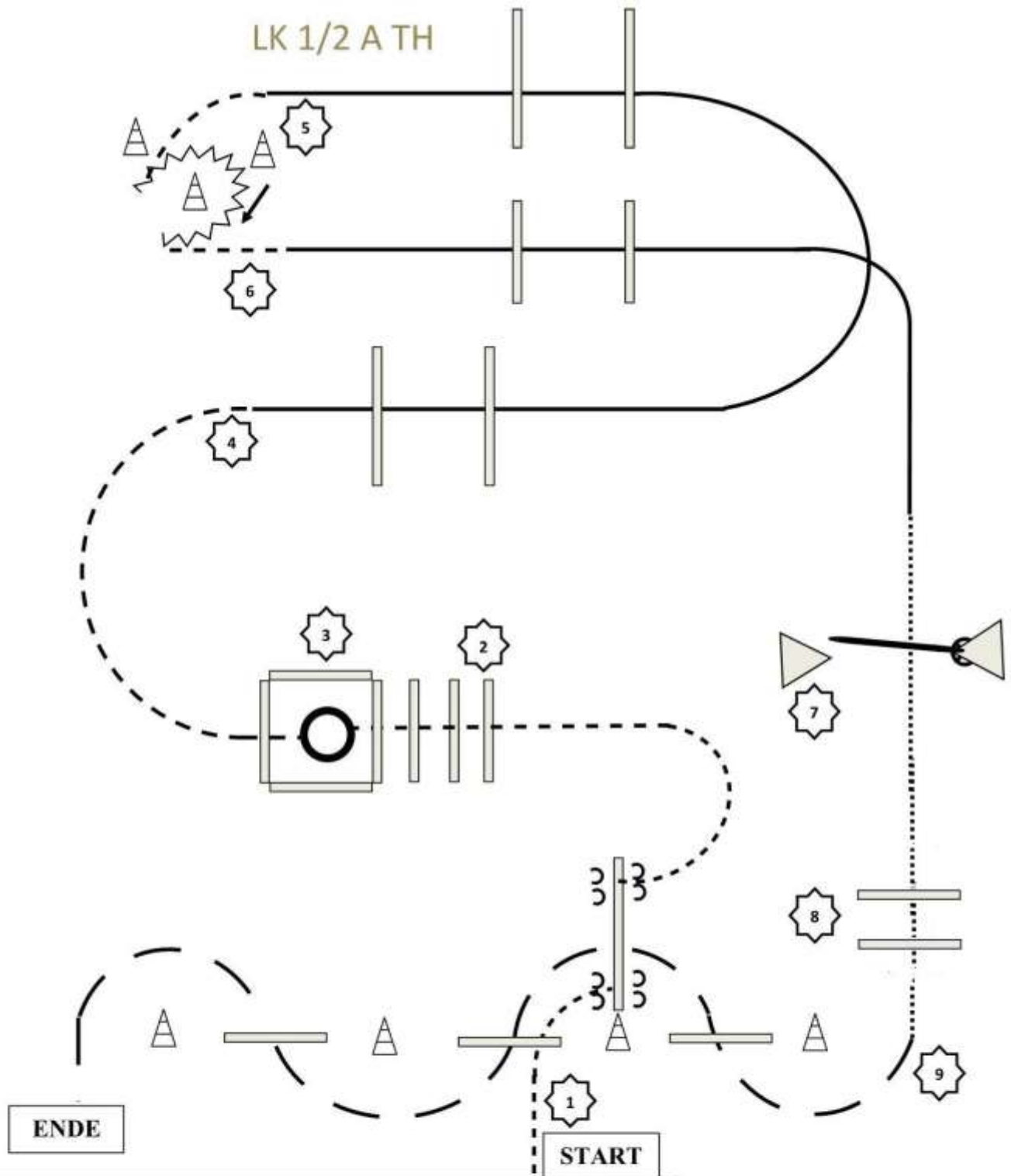
Western Riding



- 1) Schritt vom Start-Pylon zum ersten Marker, Übergang zum Trab, Trab über die Stange
- 2) Übergang zum Linksgalopp, Galopp an der kurzen Seite
- 3) 1. Galoppwechsel auf der Linie
- 4) 2. Galoppwechsel auf der Linie
- 5) 3. Galoppwechsel auf der Linie
- 6) 4. Galoppwechsel auf der Linie
- 7) 1. Galoppwechsel mit Seitenwechsel
- 8) Galopp über die Stange
- 9) 2. Galoppwechsel mit Seitenwechsel
- 10) 3. Galoppwechsel mit Seitenwechsel
- 11) 4. Galoppwechsel mit Seitenwechsel
- 12) Mitte der kurzen Seite abwenden, Stop auf Höhe des Mittelmarkers, Rückwärtsrichten

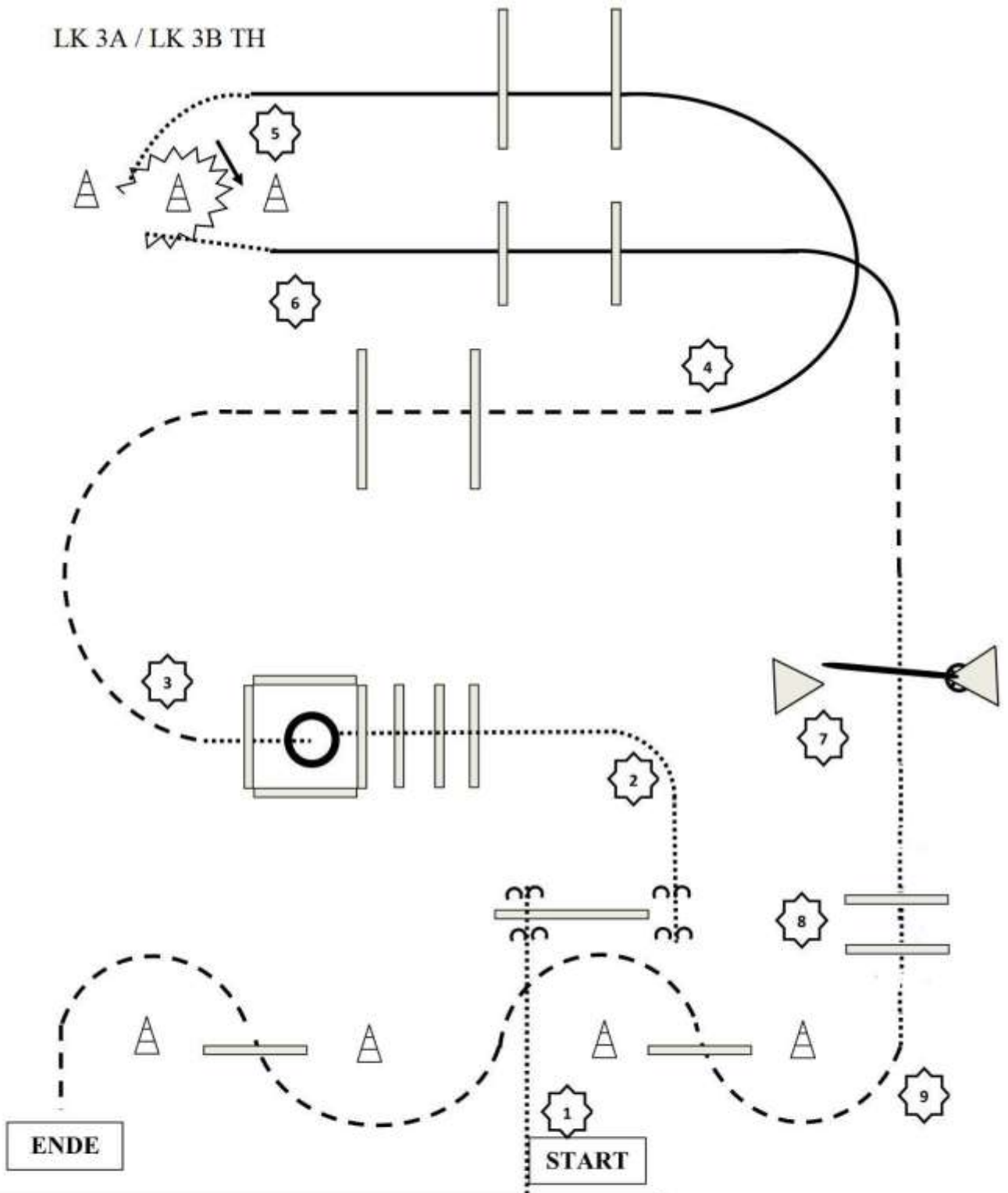
Legende:	
Schritt
Trab	- - - - -
Galopp	—————
Wechselzone	
Rückwärts	∩∩∩
DFV	

LK 1/2 A TH



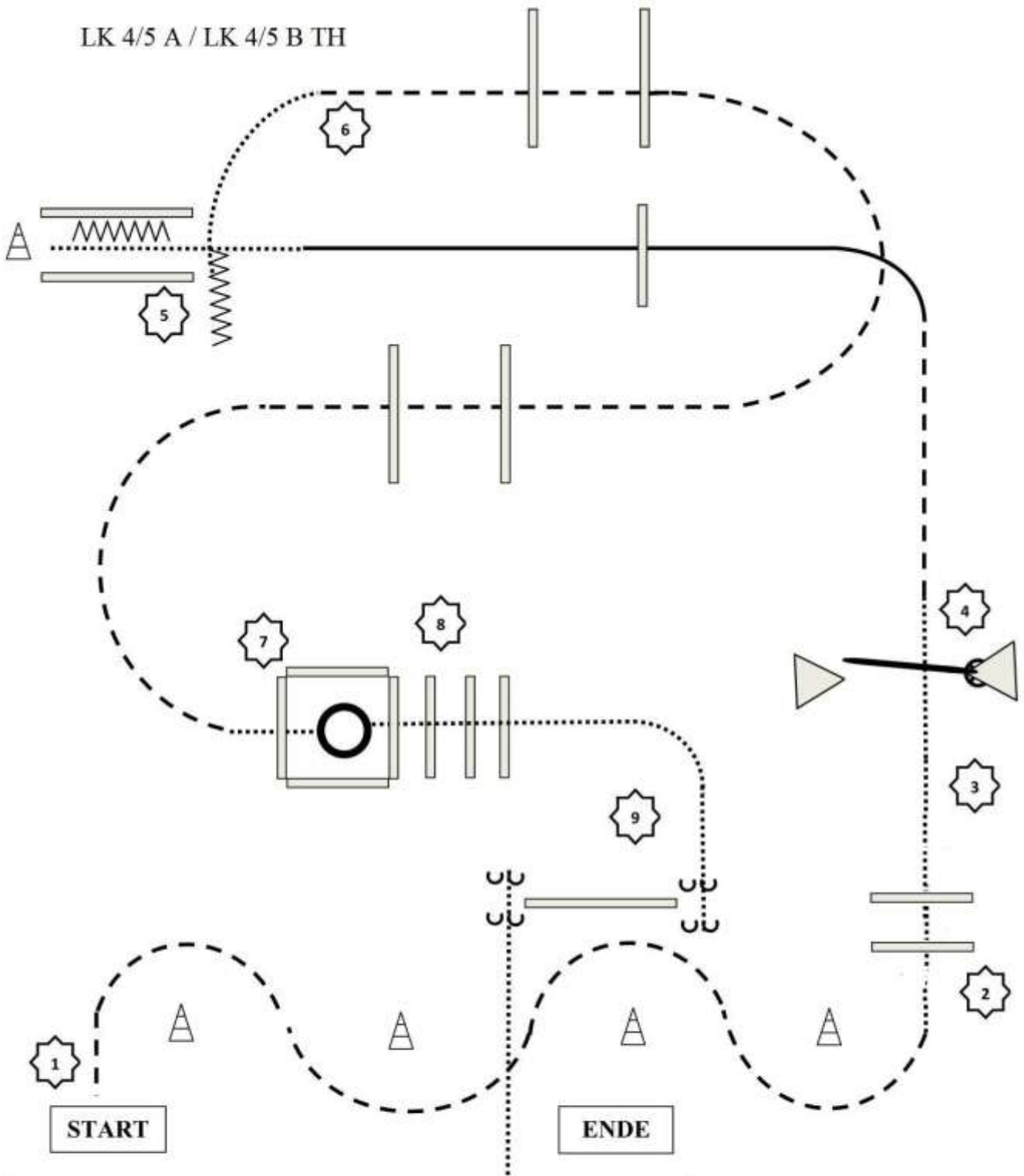
1. Walk over Stangen, Sidepass links Walk
2. Walk over Stangen
3. Walk in Box, 360° Drehung, Jog out
4. Lope over Stangen
5. Back up um die Pylone, Walk
6. Lope over Stangen
7. Walk, Tor, Walk
8. Walk over
9. Jog im Slalom um die Pylonen over Stangen, Ende

WWWW	Back Up
---	Walk
- - -	Jog
— — —	Lope

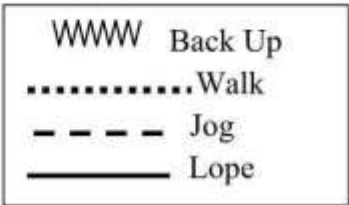


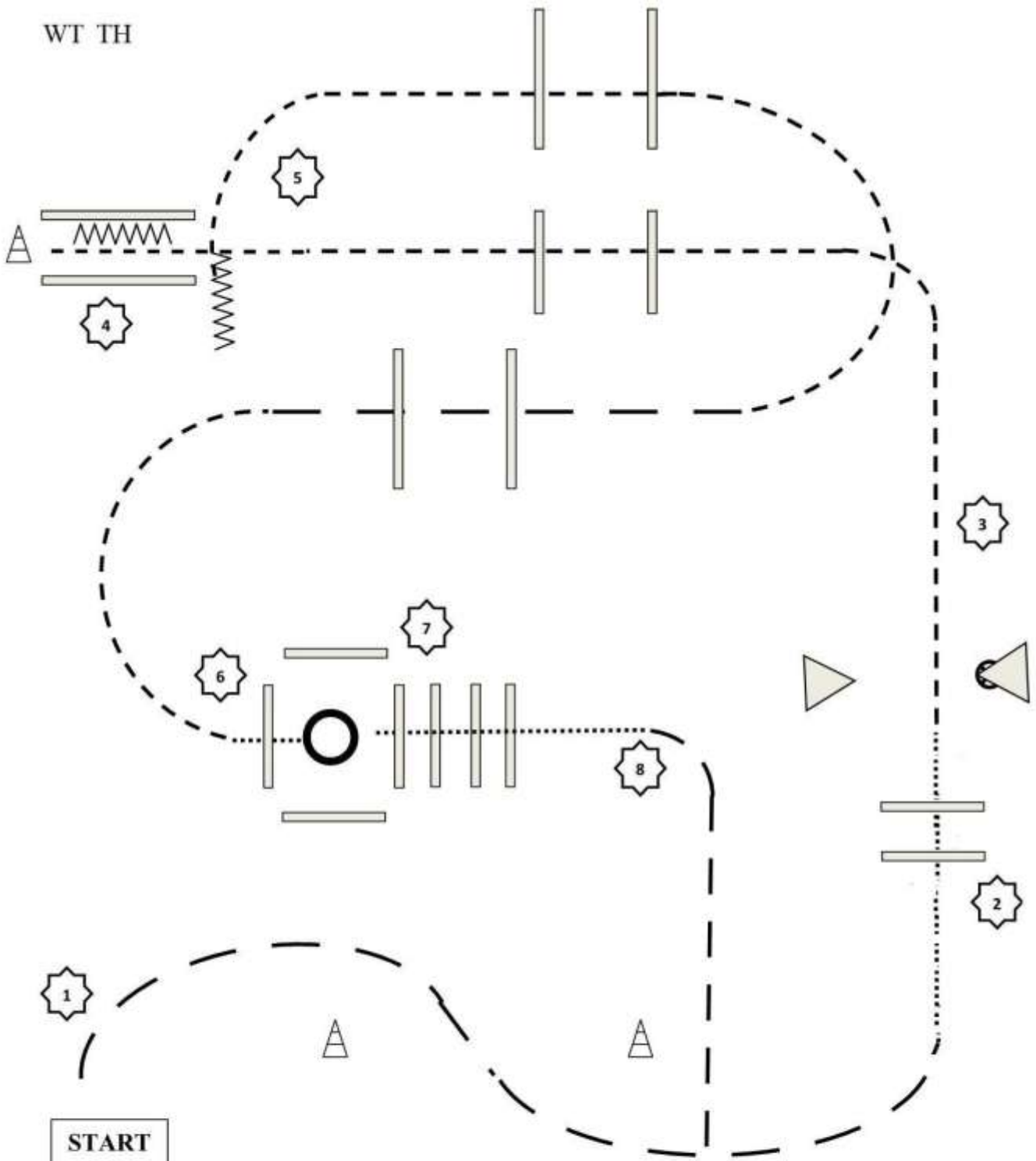
1. Walk, Sidepass rechts
2. Walk over Stangen in Box, 360° Drehung
3. Walk out, Jog over Stangen
4. Lope over Stangen
5. Walk, Back up um die Pylone, Walk
6. Lope over Stangen, Jog
7. Walk, Tor, Walk
8. Walk over
9. Jog im Slalom um die Pylonen over Stangen Ende

WWWW	Back Up
.....	Walk
-----	Jog
—————	Lope



1. Jog im Slalom um die Pylonen
2. Walk over
3. Walk, Tor, Walk
4. Jog, Lope over
5. Walk in, Back up
6. Walk, Jog over Stangen
7. Walk in Box, 360° Drehung
8. Walk out over Stangen
9. Walk, Sidepass rechts, Walk, Ende





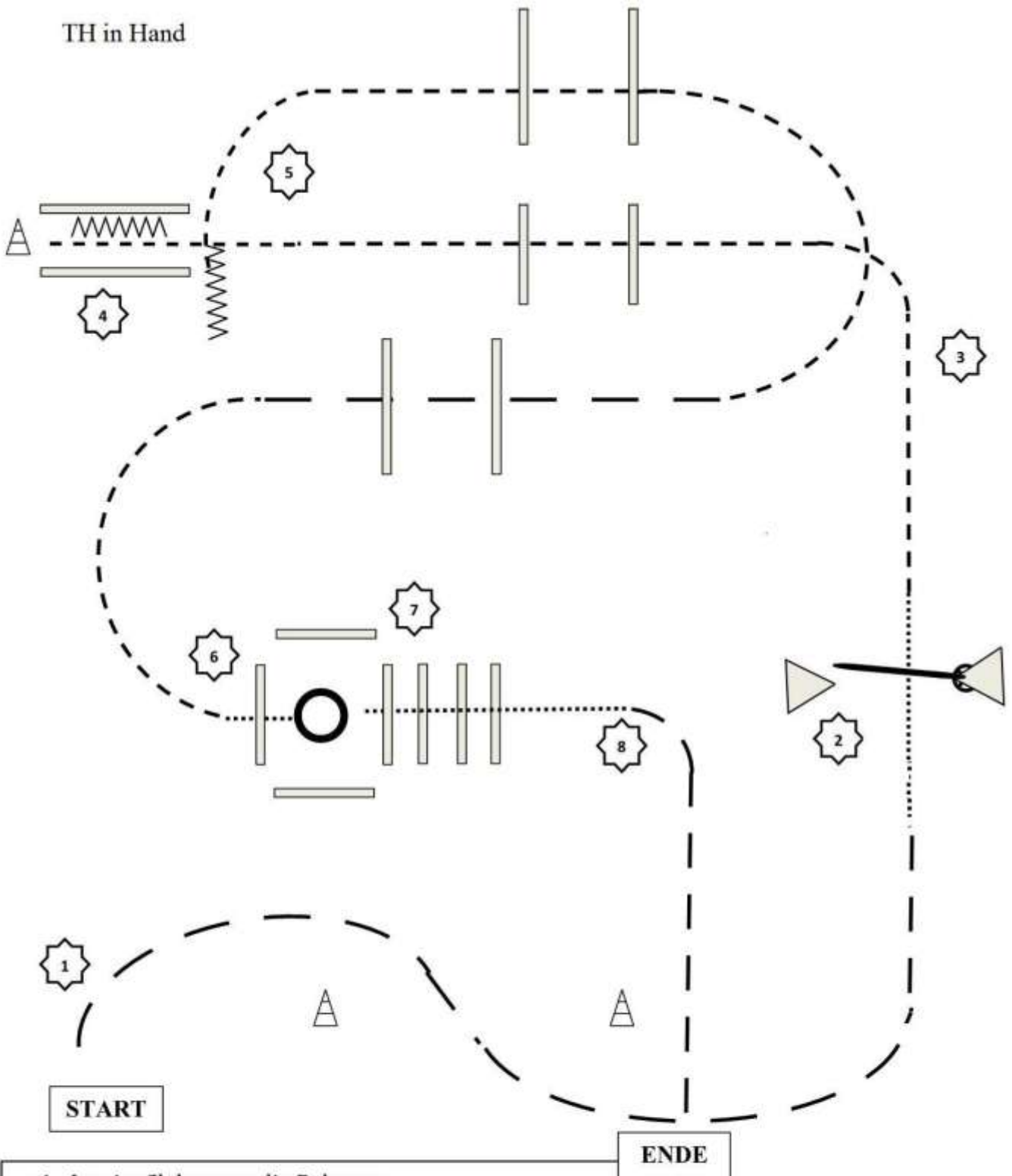
START

ENDE

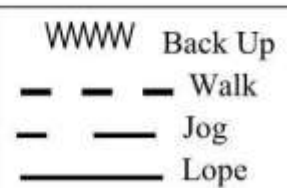
1. Jog im Slalom um die Pylonen
2. Walk over
3. Jog over
4. Walk in Back up
5. Walk, Jog over Stangen
6. Walk in Box, 360° Drehung
7. Walk out over Stangen
8. Jog, Ende

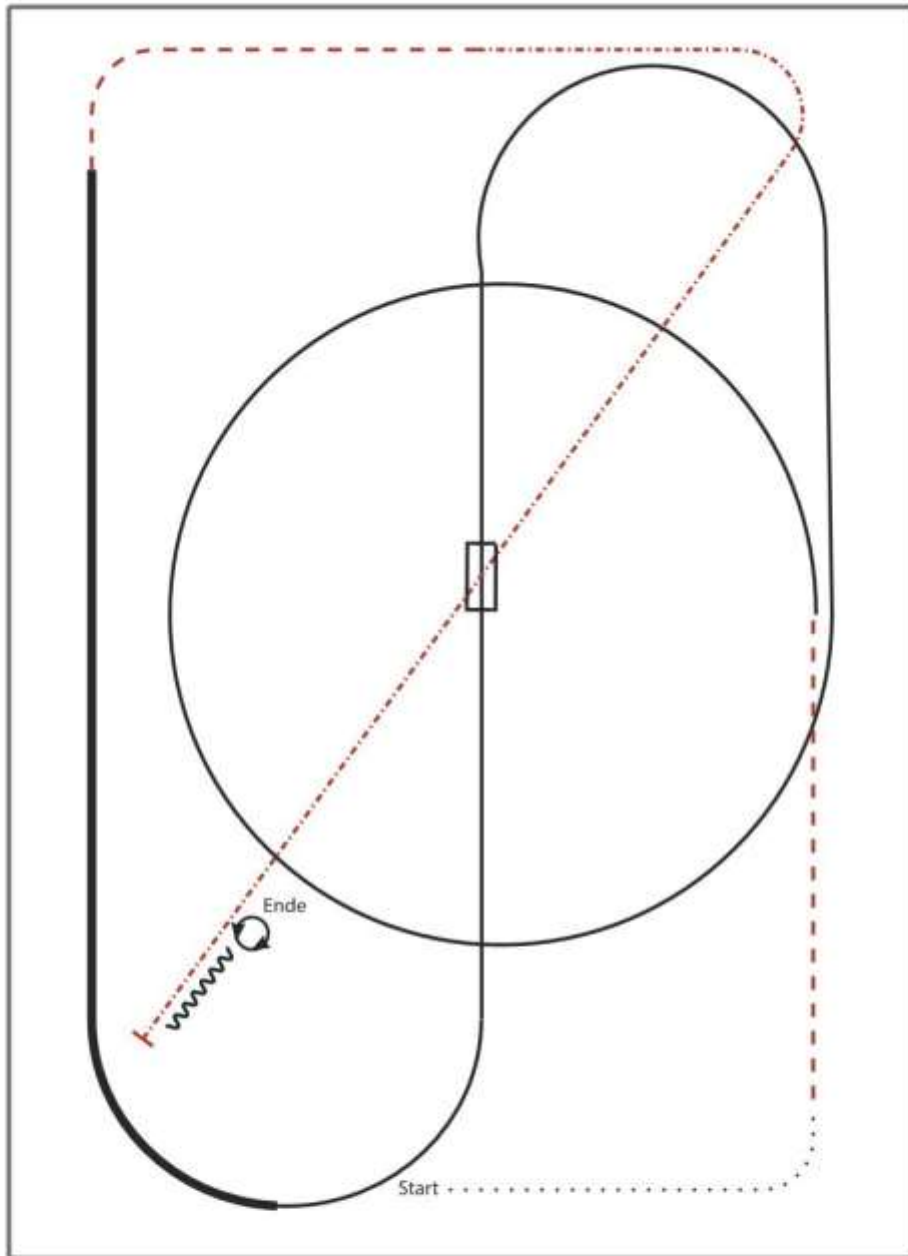
WWWW	Back Up
---	Walk
- - -	Jog
————	Lope

TH in Hand

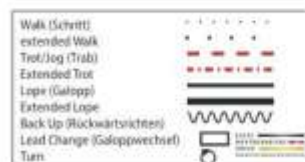


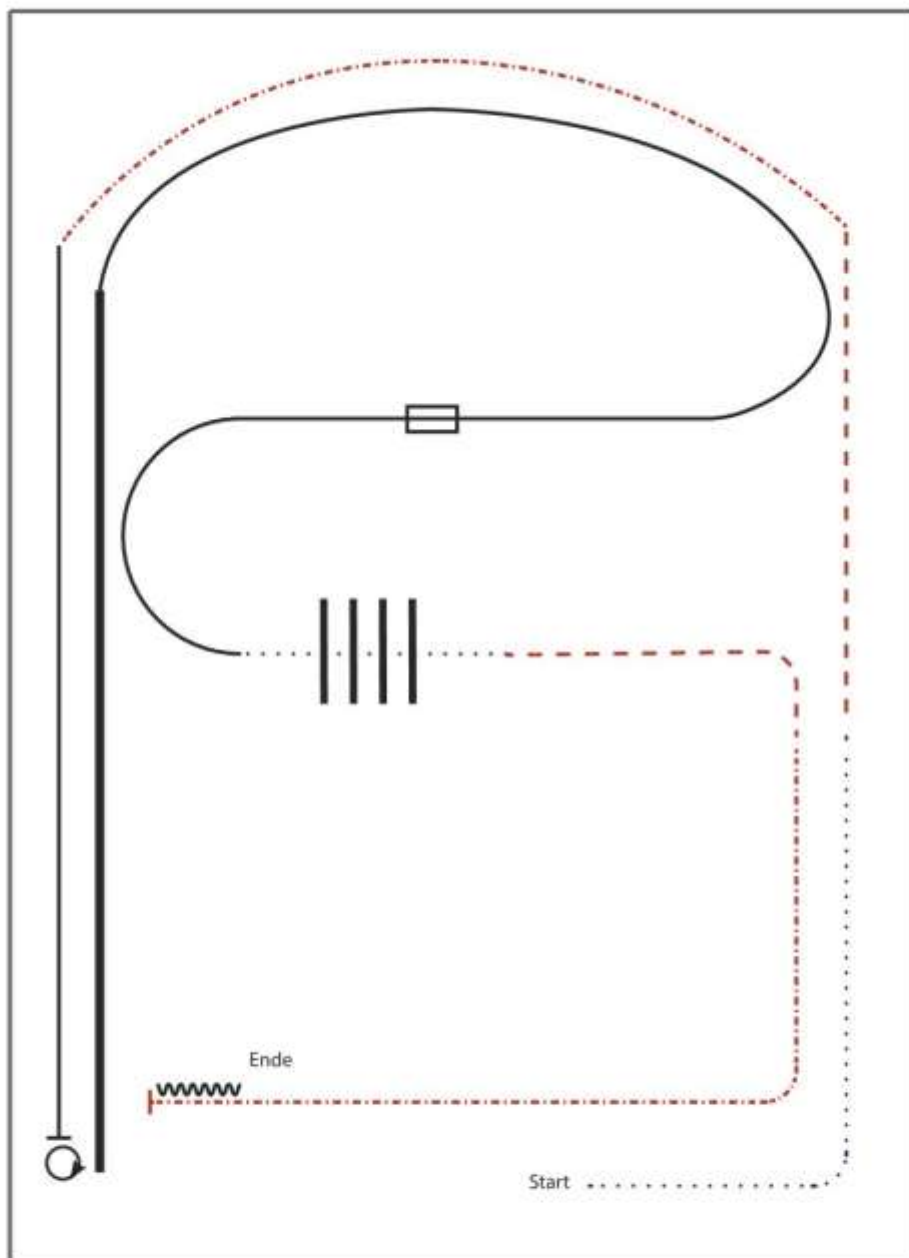
1. Jog im Slalom um die Pylonen
2. Walk, Tor, Walk
3. Jog over
4. Walk in Back up
5. Walk, Jog over Stangen
6. Walk in Box, 360° Drehung
7. Walk out over Stangen
8. Jog, Ende





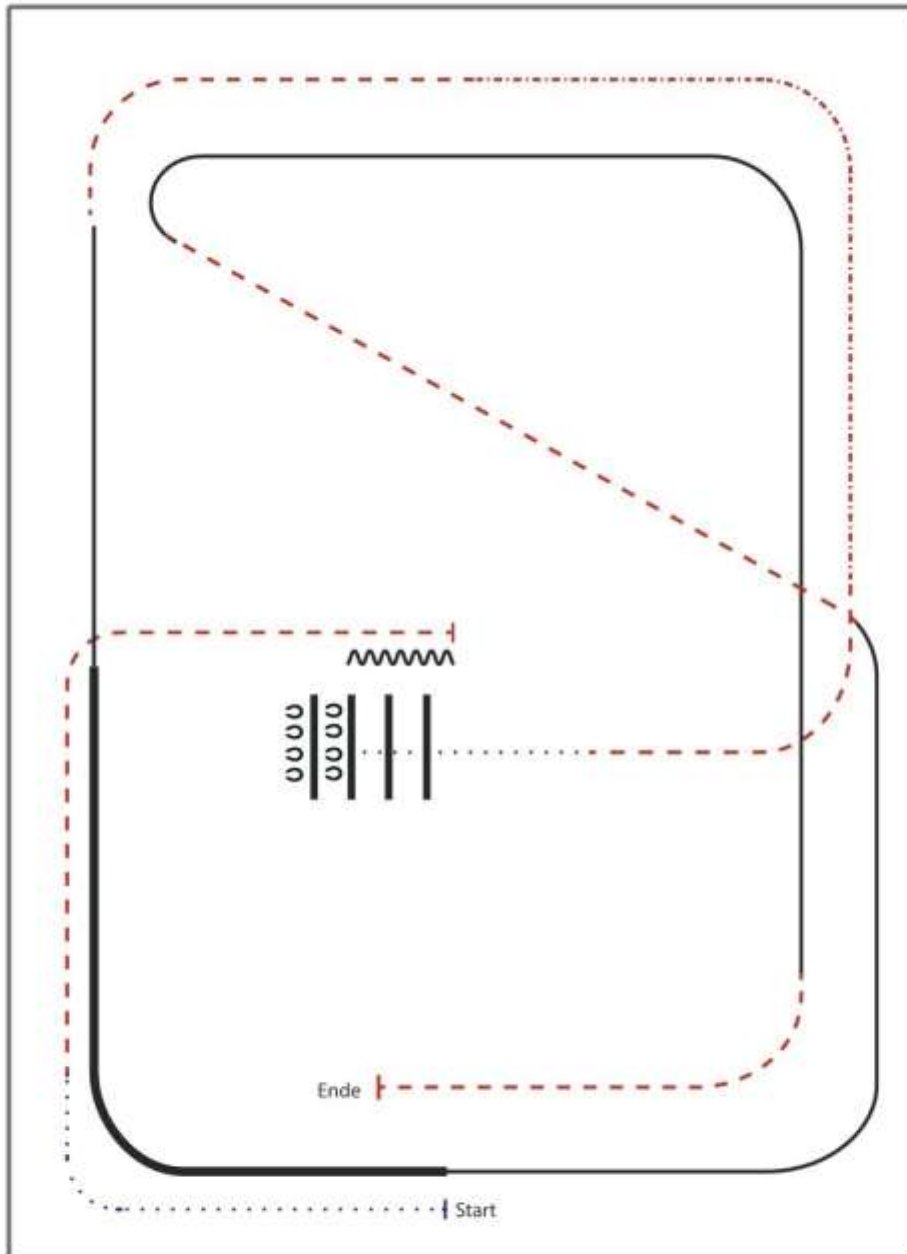
- 1) WALK
- 2) TROT
- 3) LOPE LL CIRCLE
- 4) CHANGE LEADS (SIMPLE OR FLYING)
- 5) LOPE RL
- 6) EXTENDED LOPE RL
- 7) TROT
- 8) EXTENDED TROT
- 9) STOP, BACK UP
- 10) 360° TURNS (EACH DIRECTION)



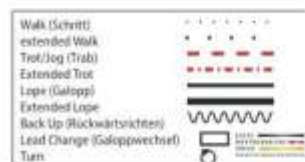


- 1) WALK
- 2) TROT
- 3) EXTENDED TROT
- 4) LOPE LL
- 5) STOP, 540° TURN RIGHT
- 6) EXTENDED LOPE RL
- 7) LOPE RL
- 8) CHANGE LEADS (SIMPLE OR FLYING), LOPE LL
- 9) WALK
- 10) WALK OVER
- 11) TROT
- 12) EXTENDED TROT
- 13) STOP, BACK UP

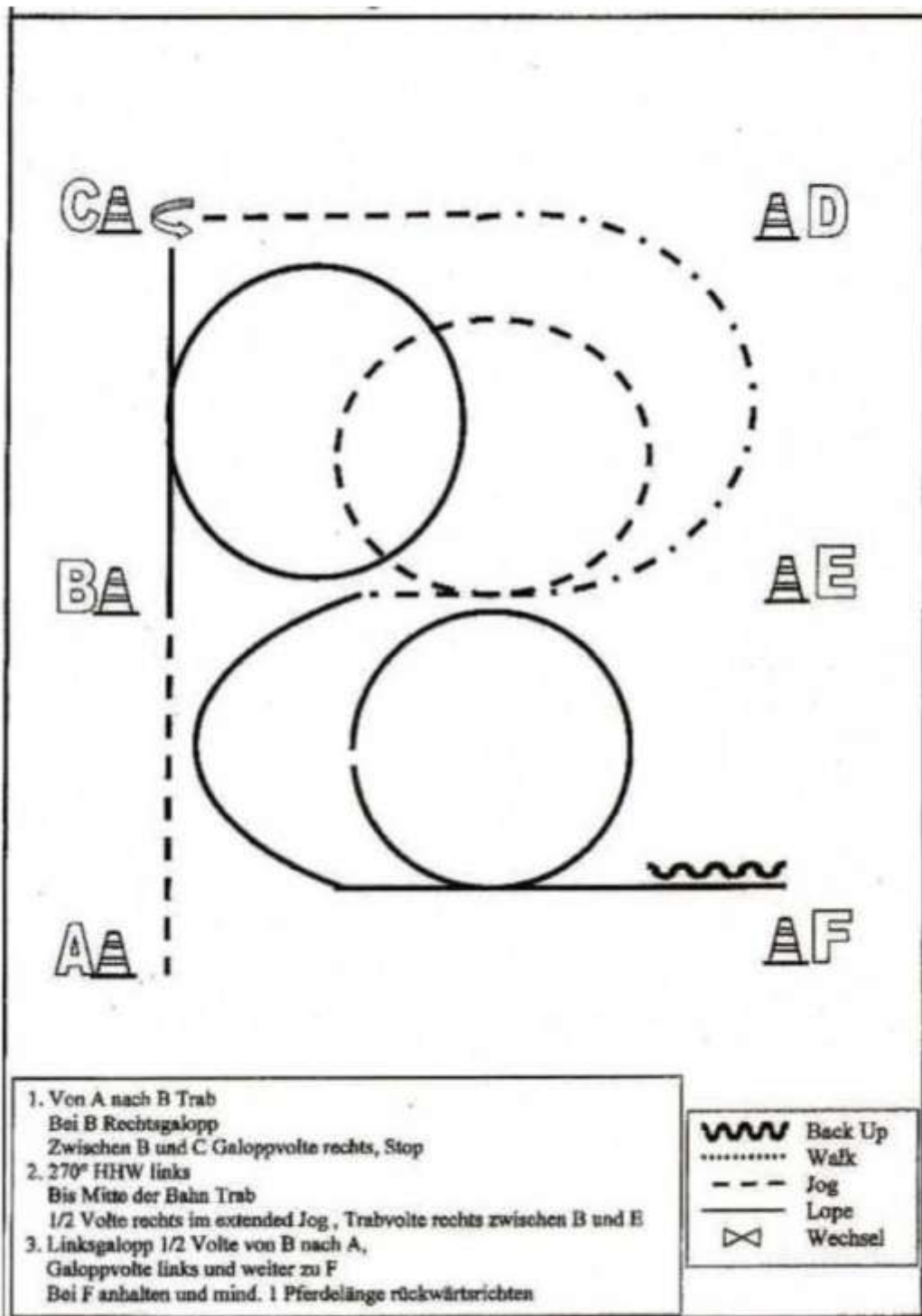
Walk (Schritt)
extended Walk
Trot/Jog (Trab)
Extended Trot
Lope (Galopp)
Extended Lope
Back Up (Rückwärtsrichten)
Lead Change (Galoppwechsel)
Turn



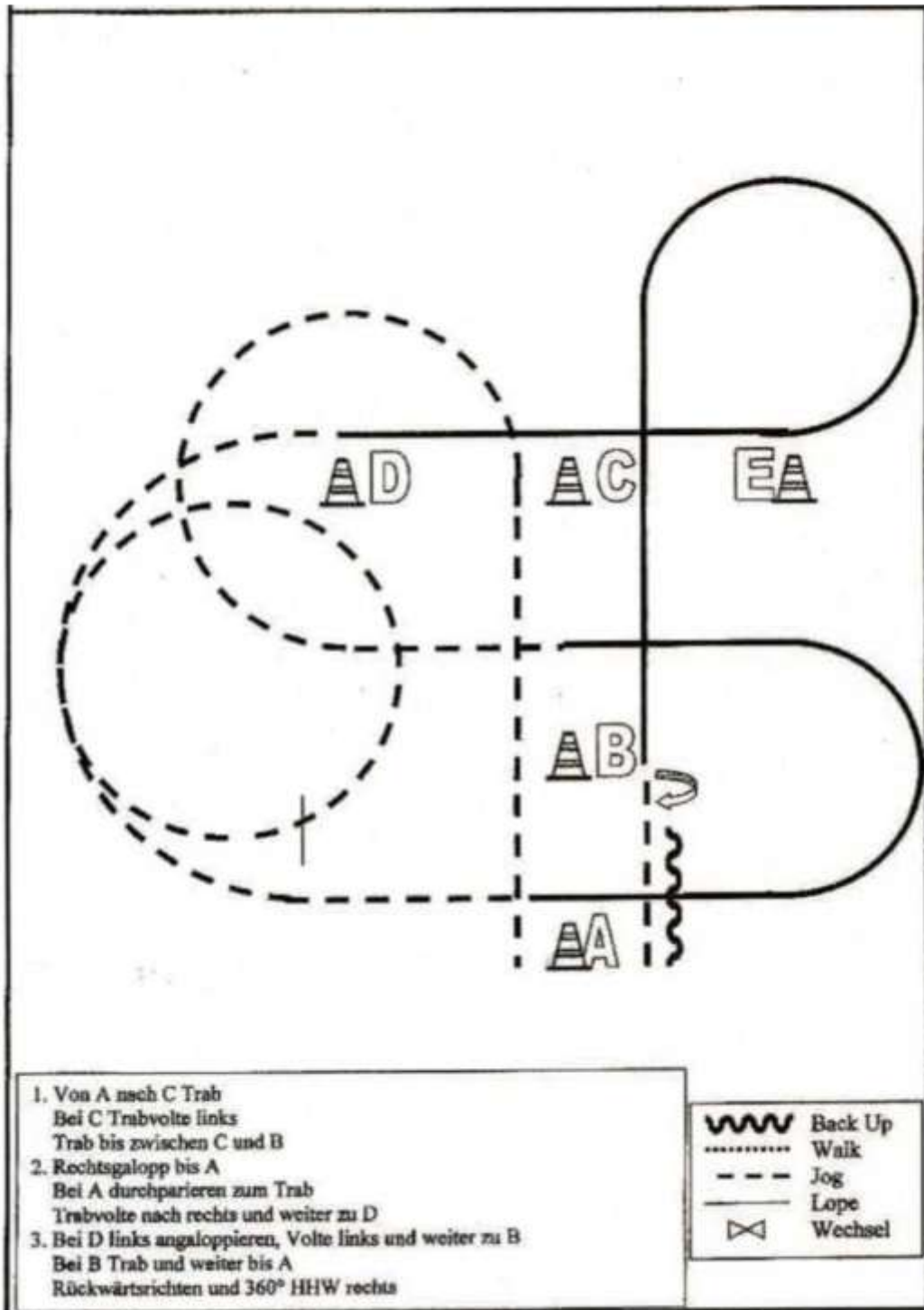
- 1) WALK
- 2) TROT
- 3) STOP, BACK UP
- 4) SIDEPASS RIGHT HALF WAY
- 5) WALK OVER
- 6) TROT
- 7) EXTENDED TROT, TROT
- 8) LOPE LL
- 9) EXTENDED LOPE LL
- 10) LOPE LL
- 11) TROT
- 12) LOPE RL
- 13) TROT, STOP



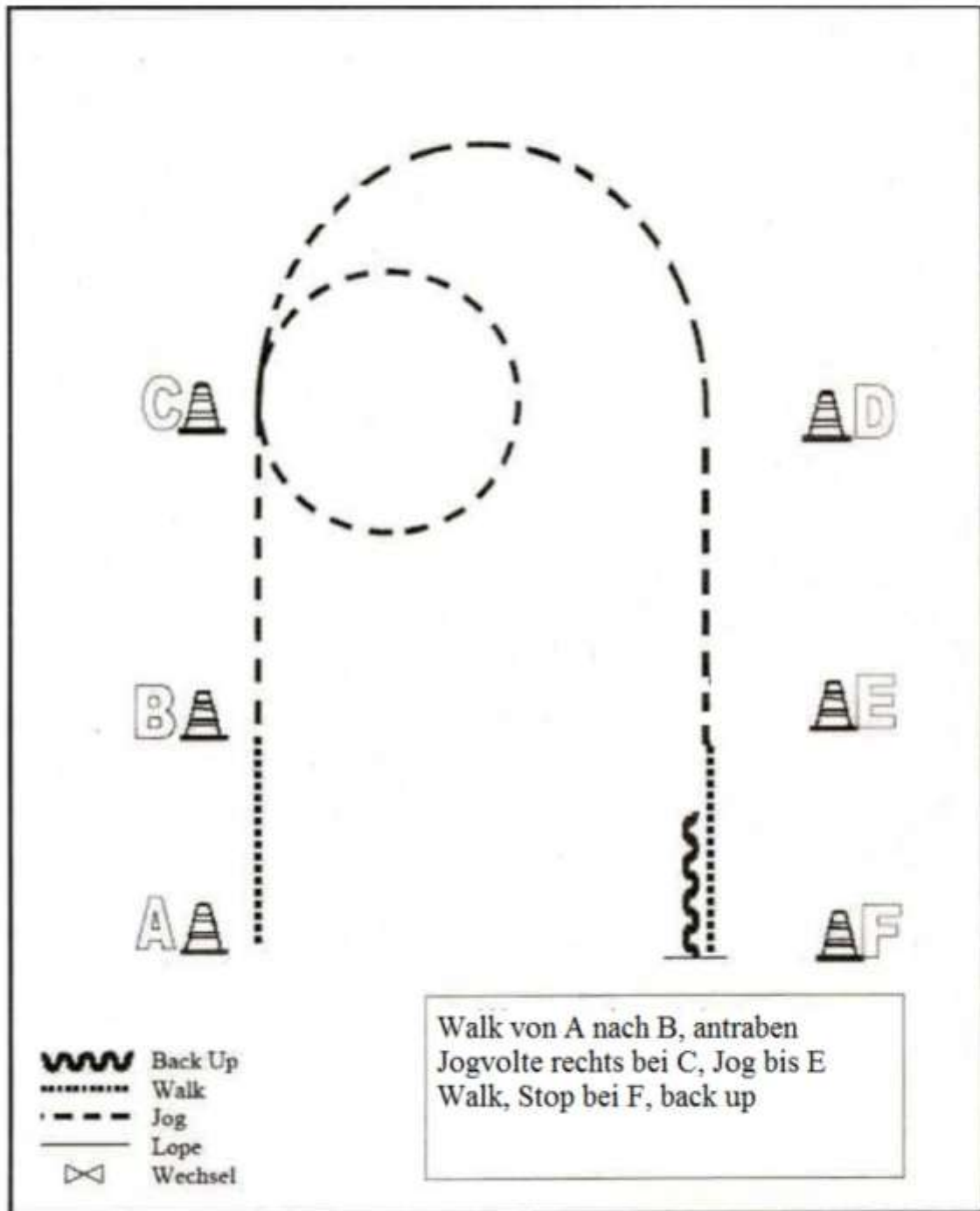
Western Horsemanship – LK 1/2



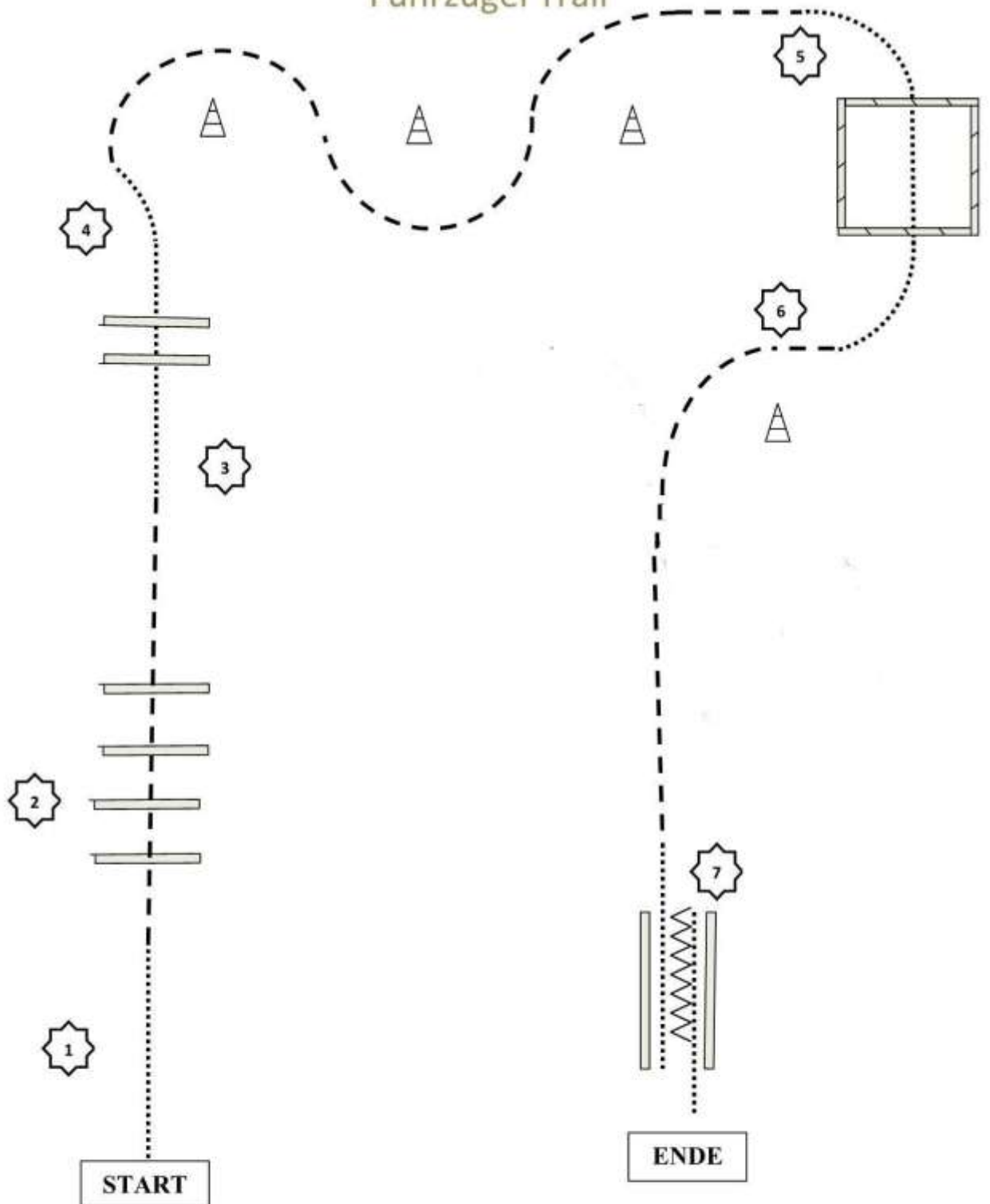
Western Horsemanship – LK 3 A/B



Western Horsemanship – Führzügel



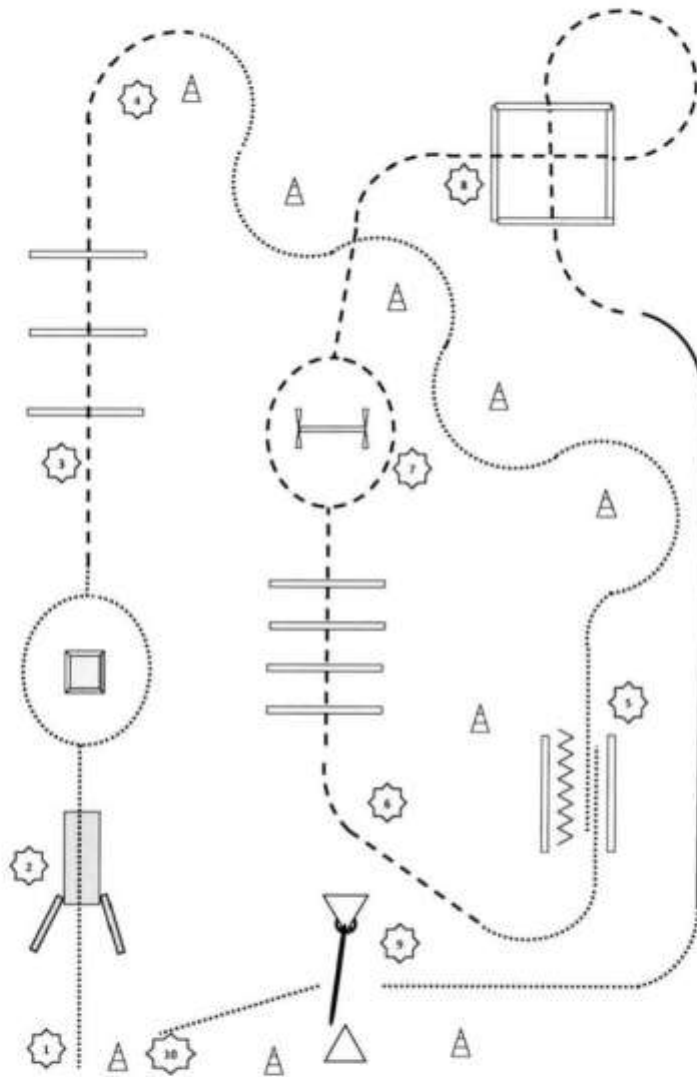
Führzügel Trail



1. Walk
2. Jog over Stangen
3. Walk over Stangen
4. Walk, Jog im Slalom um die Pylonen
5. Walk In Box, Walk out
6. Jog
7. Walk in , Back up, Walk out, Ende

WWWW	Back Up
.....	Walk
----	Jog
————	Lope

Horse&Dog Trail LK 1-3 / LK 4/5

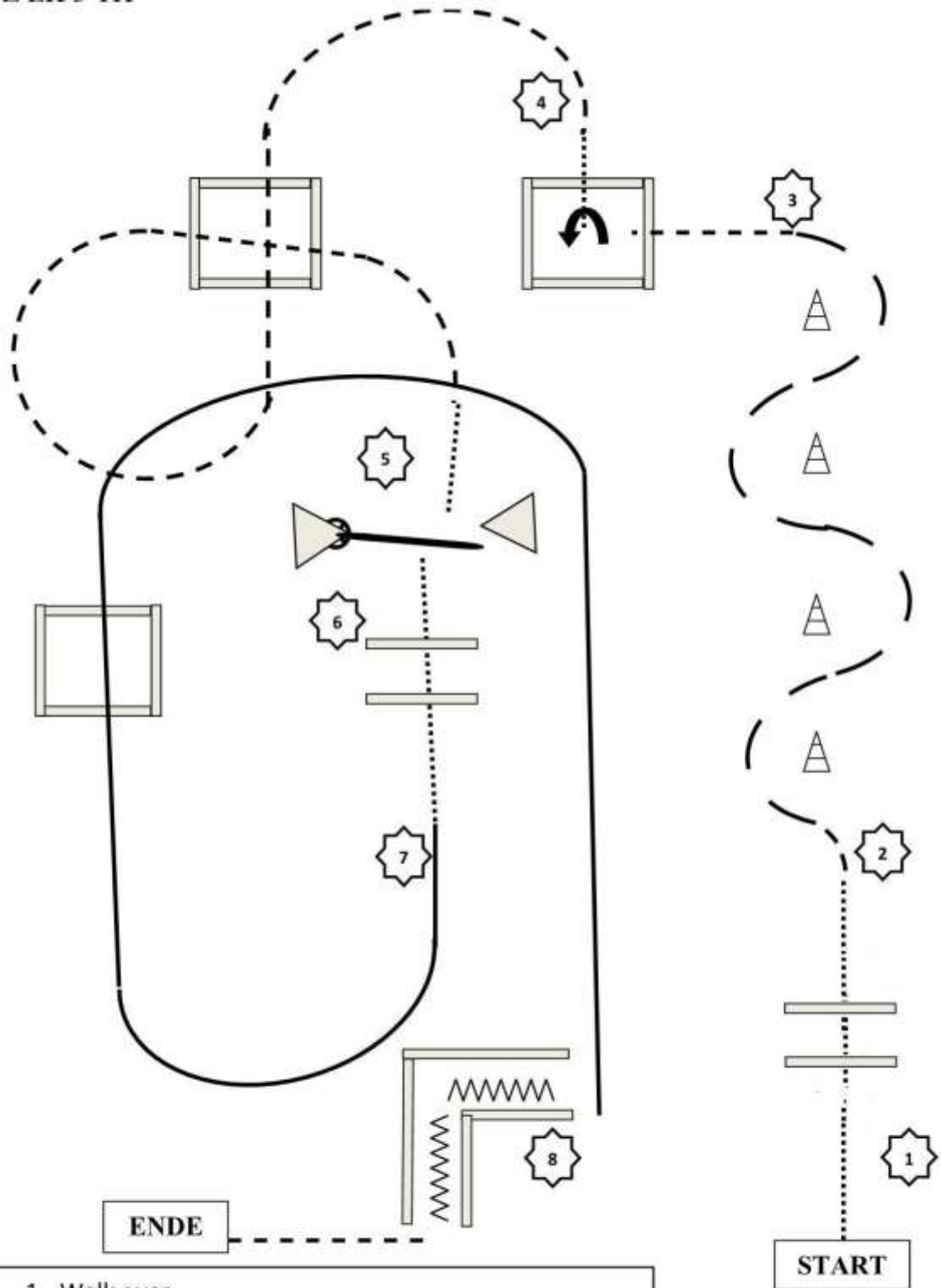


Horse & Dog Trail LK 1-3 / LK 4/5

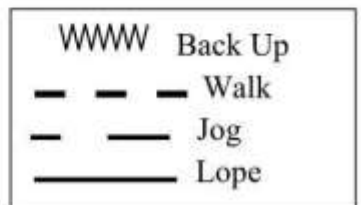
	Pferd & Reiter	Hund
1	An der Pylone anhalten. Walk zu 2.	Hund ableinen. Hund bei Fuß.
2	Walk über die Brücke, wenn Hund sein Ziel erreicht hat und dort im Platz liegt. Wahlweise am Podest li. oder re. im Walk vorbei reiten. Jog zu 3.	Hund voraus über die Brücke zum Podest schicken. Hund auf Podest ablegen. Hund bei Fuß aus der Bewegung. Hund bei Fuß.
3	Jog over. Jog zu 4.	Hund bei Fuß über die Stangen. Hund bei Fuß.
4	Walk Slalom. Walk zu 5.	Hund bei Fuß. Hund bei Fuß.
5	Anhalten. Walk in, Back Up, Walk out. Walk zu 6.	Hund zur Pylone schicken. Hund ablegen an der Pylone. Hund bei Fuß.
6	Jog over. Jog zu 7.	Hund bei Fuß über die Stangen. Hund bei Fuß.
7	Im Jog li. oder re. am Sprung vorbei. Jog zu 8.	Hund springt über den Sprung. Hund bei Fuß.
8	Jog over. Lope. Walk zu 9.	Hund bei Fuß mit durch das Quadrat. Hund bei Fuß. Hund bei Fuß.
9	Tor beliebig öffnen, durchreiten, weit öffnen. Tor schließen. Walk zu 10.	Hund an Pylone ablegen. Hund durch das Tor abrufen. Hund an Pylone ablegen. Hund bei Fuß.
10	Anhalten, absteigen.	Hund anleinen.

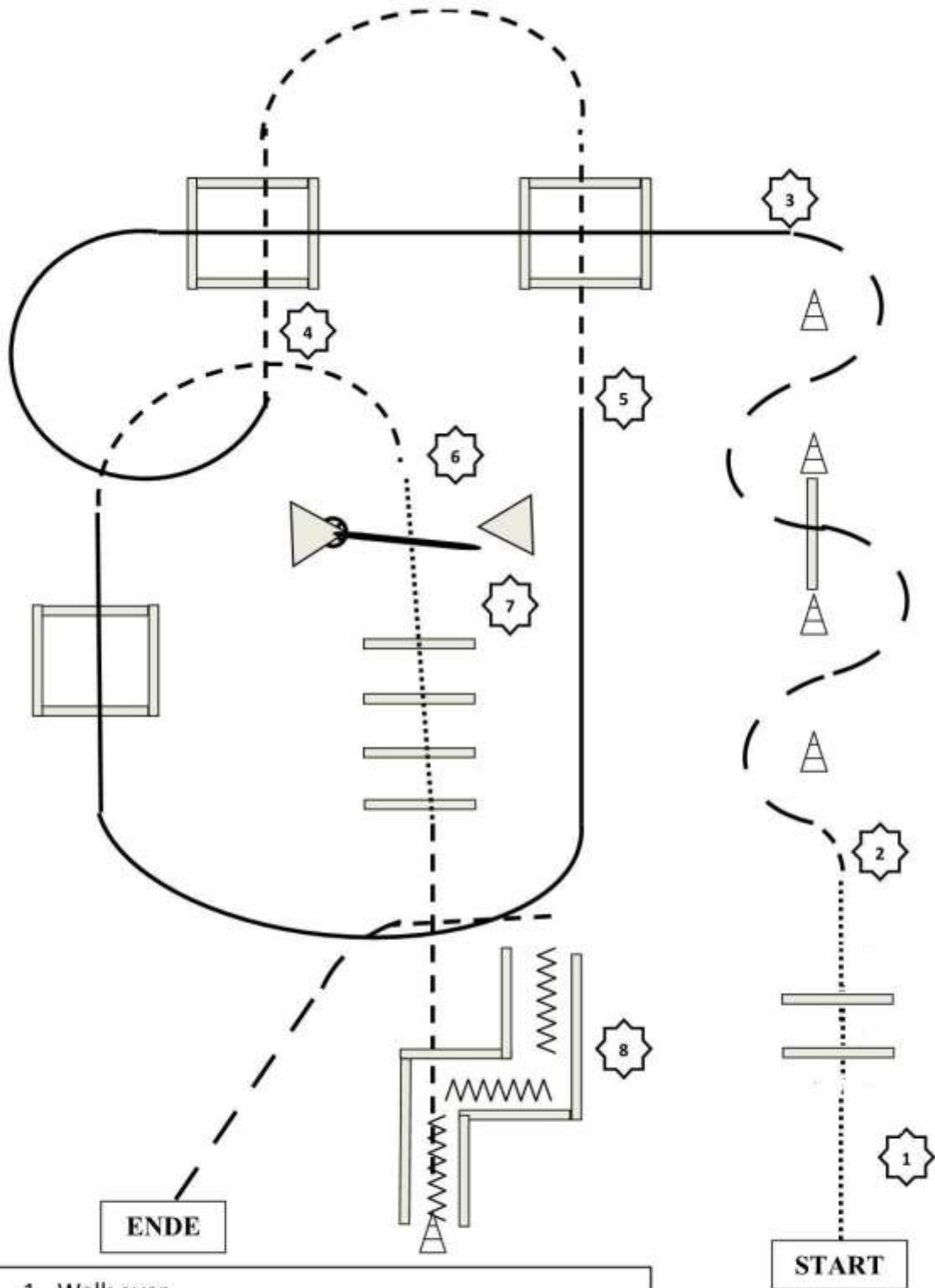
Erklärung:

Podest sollte die Maße 80 cm x 120 cm nicht überschreiten und ca. 10 cm bis 30 cm hoch sein (Europalette oben geschlossen o. ä.).
Sprung sollte 20 cm bis 40 cm hoch sein (erhöhte Stange, Cavaletti, o.ä.).

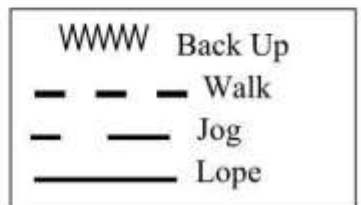


1. Walk over
2. Jog im Slalom um die Pylonen
3. Walk in Box, 270 ° Drehung links, Walk out
4. Jog over Stangen
5. Walk, Tor, Walk
6. Walk over Stangen
7. Lope over Stangen
8. Back up, Walk, Ende





1. Walk over
2. Jog im Slalom um die Pylonen over Stange
3. Lope over Stangen
4. Jog over Stangen
5. Lope over Stangen, Jog
6. Walk, Tor, Walk
7. Walk over Stangen, Jog in
8. Back up, Jog, Ende





EQUIVA

EQUIVA Store

Neumünster

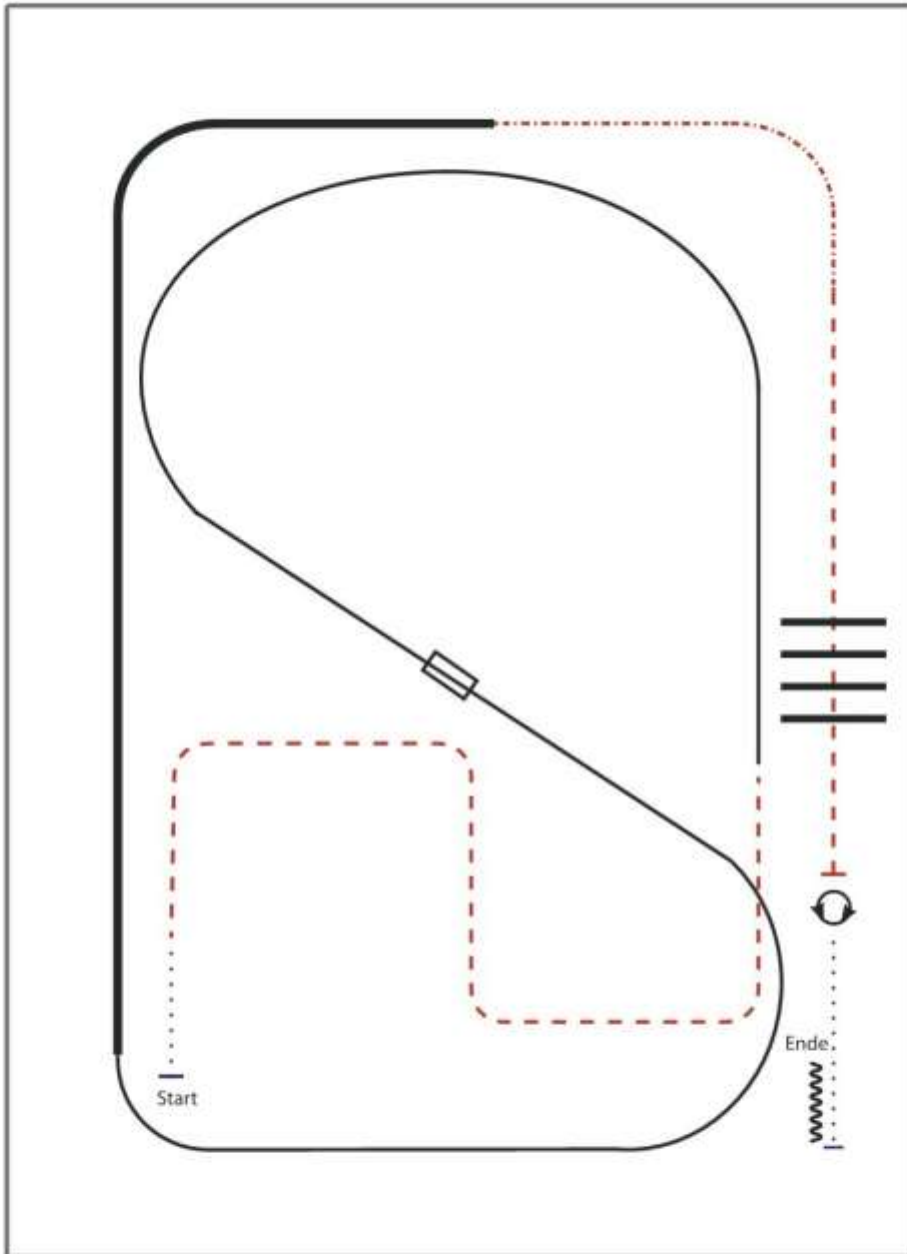


Aus Liebe
zum Pferd
LEXA Pferdefutter




Z LK 1/2 A RR + Z LK 3 RR

#22 Ranch Riding LK 1-3 Arenagröße min. 20 x 40 Meter



- 1) WALK
- 2) TROT
- 3) LOPE LL
- 4) CHANGE LEADS (SIMPLE OR FLYING)
- 5) LOPE RL
- 6) EXTENDED LOPE RL
- 7) EXTENDED TROT
- 8) TROT
- 9) TROT OVER
- 10) STOP, TURNS 360° (EACH DIRECTION)
- 11) WALK, STOP, BACK UP



ERSTE
WESTERNREITER
UNION
PFERDESPORTVERBAND WESTERNREITEN

GERMAN OPEN

DEUTSCHE MEISTERSCHAFT
WESTERNREITEN

JUGEND | ERWACHSENE
MANNSCHAFTEN
HIGH PRIZE
SHOWMANSHIP
DM REINING



150.000 €
PREISGELD

20.09.-30.09.2023

ERSTE
WESTERNREITER
UNION
PFERDESPORTVERBAND WESTERNREITEN

GUT MATHESHOF KREUTH

EWU
Erste Westernreiter Union
einstufige U.S.A.

ERSTE WESTERNREITER UNION DEUTSCHLAND e.V.