

Pattern Übersicht Turnier : AQ+C Bissendorf (Richterin V. Stock)

Bei Zusammenlegung werden immer die Pattern der Jugendlichen bzw. der junior Pferde geritten.

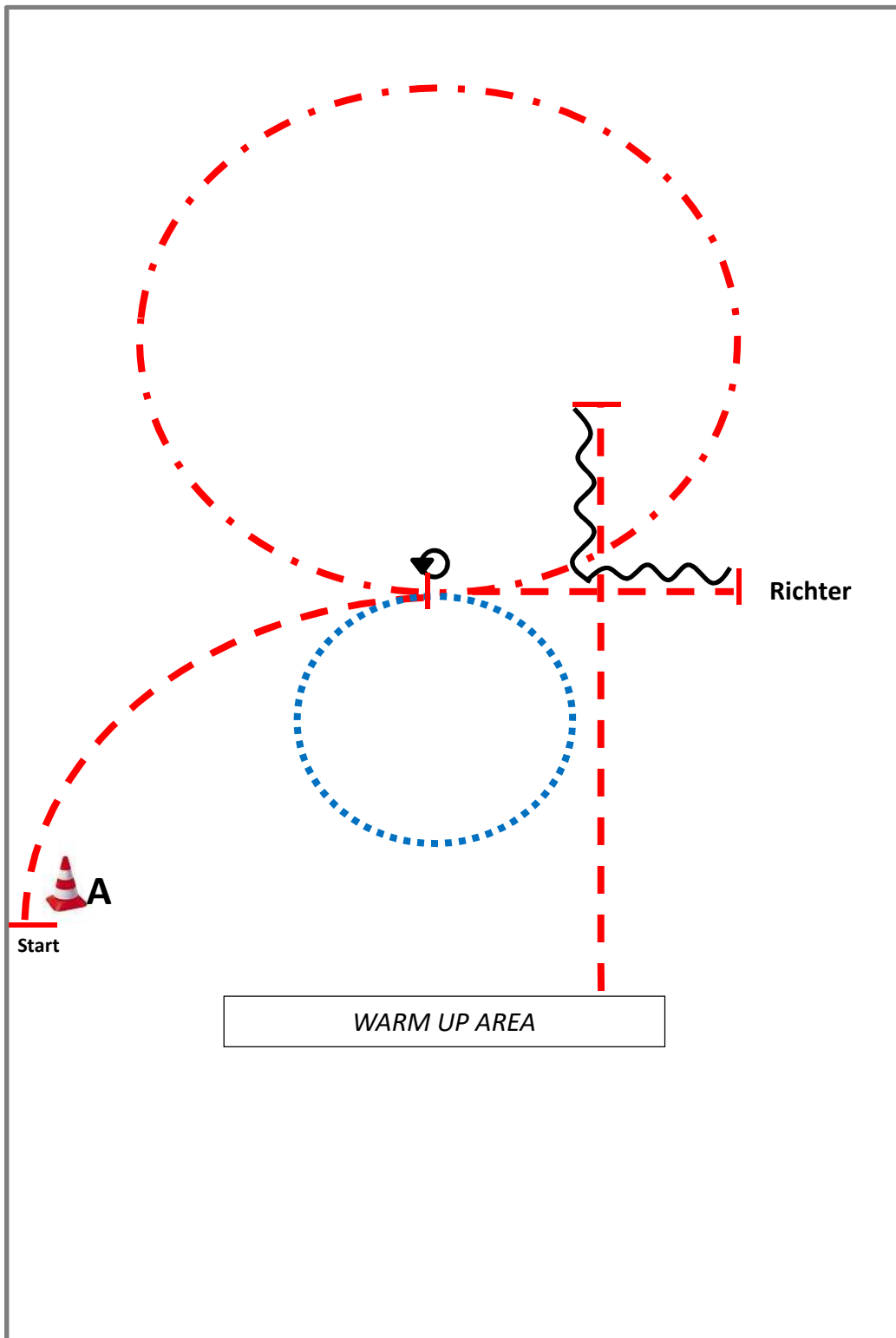
| Disziplin | Pattern (Regelbuch) |
|------------------------|---------------------|
| RN Q LK 1/2 A sen. | 11 |
| RN Q LK 1/2 jun. | 8 |
| RN LK 1/2A sen. | 9 |
| RN LK 1 jun. | 11 |
| WR Q LK 1/2 (A sen.+B) | 4 |
| WR Q LK 1/2 A jun. | 8 |
| WR LK 1/2 A sen., | 3 |
| WR LK 1/2 (jun.+B.) | 7 |
| JUPF RN 4 j./5 j. | 1 |
| JUPF BA 4 j.+ 5j. | 2 |
| JUPF TH 4 j. | 4 |
| JUPF TH 5 j. | 5 |
| Youngstar Challenge | 2 |

Pattern Übersicht Turnier : AQ+C Bissendorf (Richterin V. Stock)





Bei Zusammenlegung werden immer die Pattern der Jugendlichen bzw. der junior Pferde geritten.

| Disziplin | Pattern (Sonstige) |
|------------------------------|-------------------------------------|
| TH Q LK 1/2 A sen., Q 1/2B | 2017 #4 sen. (siehe folgende Seite) |
| TH Q LK 1/2 jun. | 2017 #4 jun. (siehe folgende Seite) |
| TH LK 1A sen., 2A sen. | Siehe folgende Seite |
| TH LK 1/2 jun. | Siehe folgende Seite |
| TH LK 3 A + 1-3B | Siehe folgende Seite |
| H+D LK 1/2 | 2015 #1 (siehe folgende Seite) |
| SSH Q LK 1/2 A/B | Siehe folgende Seite |
| SSH LK 1A, 2A | Siehe folgende Seite |
| WHS Q LK 1/2 A/ B | 2014 #17 (siehe folgende Seite) |
| WHS LK 1A, 2A | Siehe folgende Seite |
| WHS LK 3A, 1-3B | Siehe folgende Seite |
| RR Q LK 1/2 A sen., Q1/2B | #5 (Siehe folgende Seite) |
| RR Q LK 1/2 jun. | #7 (Siehe folgende Seite) |
| RR LK 1A sen., 2A sen., 1/2B | #12 (Siehe folgende Seite) |
| RR LK 1/2 jun. | #3 (siehe folgende Seite) |
| RR LK 3 (A/B) (Fr.+Sa.) | #3 (siehe folgende Seite) |
| RR LK 1/2B | #2 (siehe folgende Seite) |
| SUHO Q LK 1/2 A/B | 2018 #7 (siehe folgende Seite) |
| SUHO LK 1/2 A/B | 2018 #8 (siehe folgende Seite) |

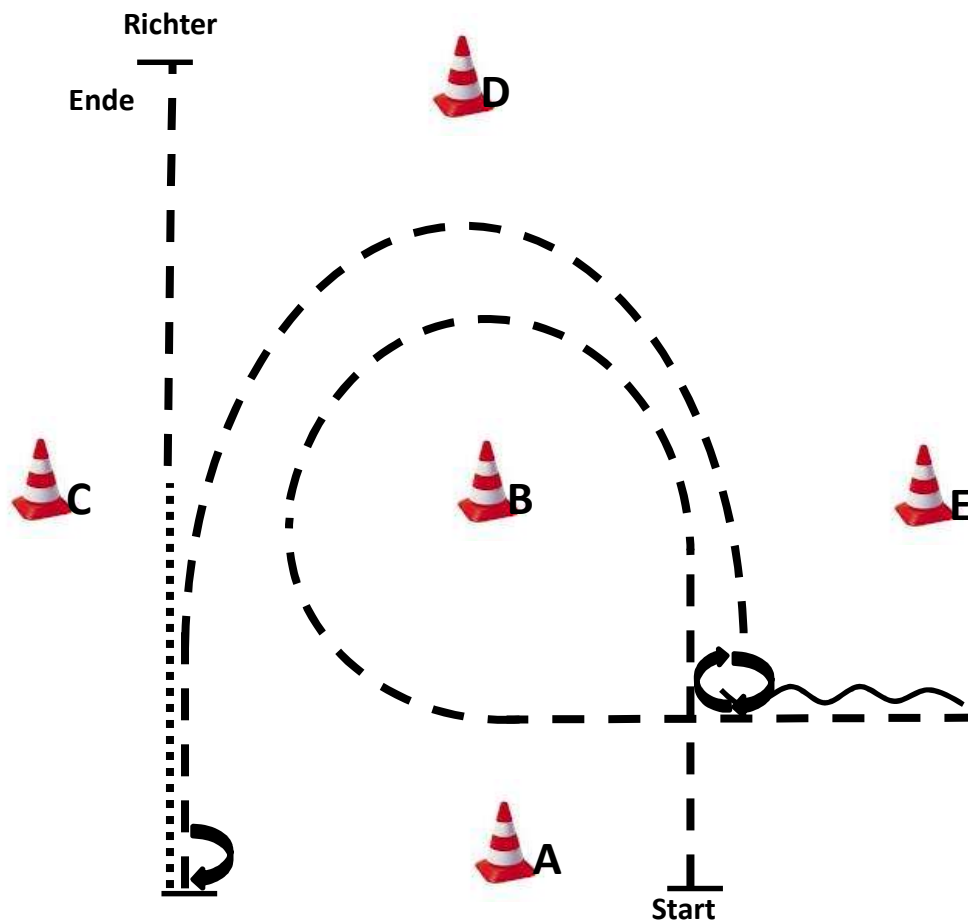
Pattern SSH Q 1/2 A/B



- Be ready at A (short set up)
- 1) Trot, walk small circle.
 - 2) Extended trot big circle.
 - 3) Stop, turn 720, trot, stop.
 - 4) Set up.
 - 5) Back, trot out.





| | |
|---|-----------|
|  | Back |
|  | Trot |
|  | Ext. Trot |
|  | Walk |

SSH LK 1A, 2A



WARM UP AREA

1. Aus dem Stand bei A Jog um B bis E, Stop
2. Back, HHW 270 re.
3. Jog um B, bis Höhe A, Stop, HHW 540 (re),
4. Walk, Höhe C Jog bis zum Richter
5. Set up
 (beliebig abwenden) Im Jog zur warm up area

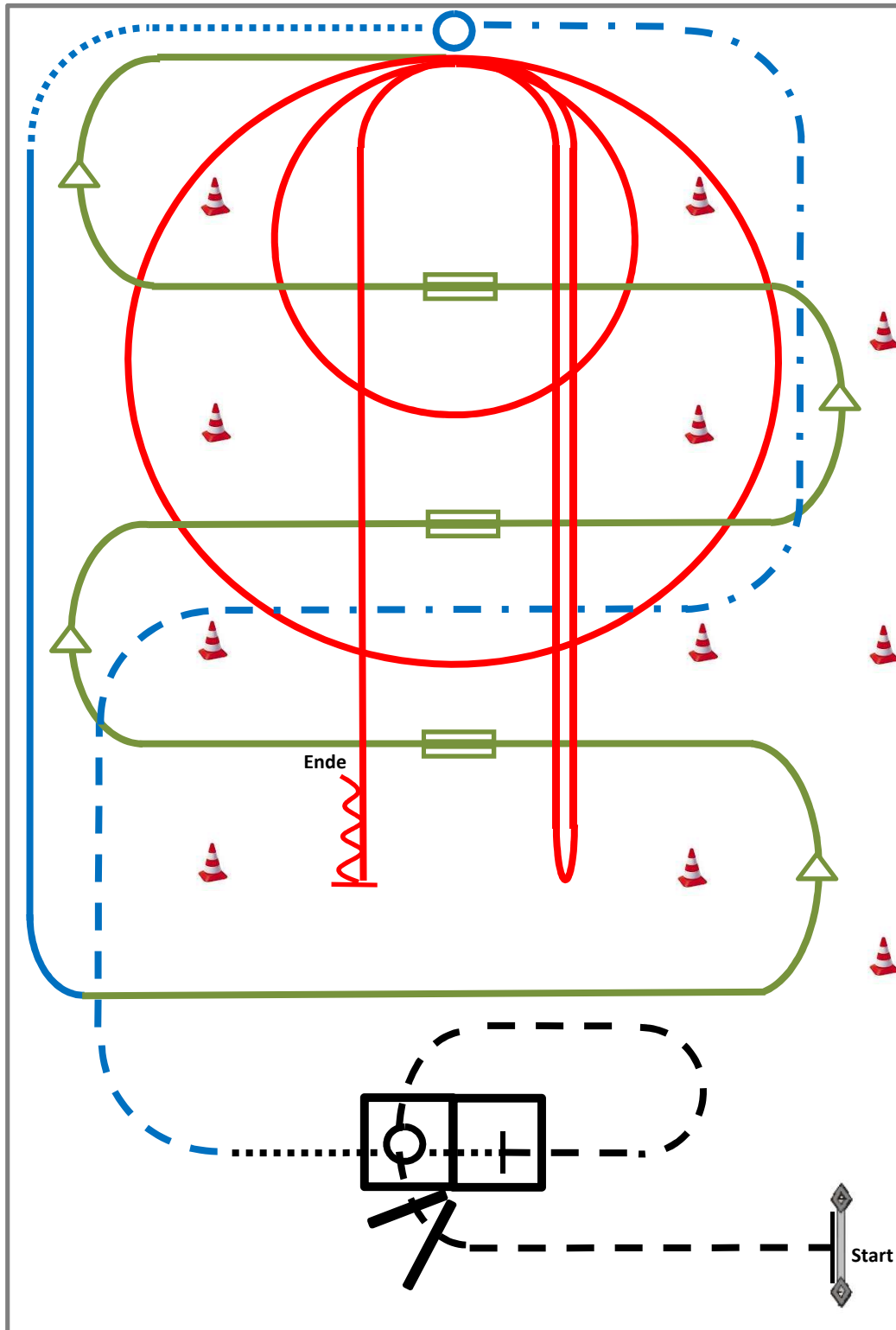
| | |
|---|----------|
|  | Back |
|  | Jog |
|  | Ext. Jog |
|  | Walk |

#1: LK 1/2 A/B

Beschreibung der Ausführung

| Nr. | Pferd | Hund |
|-----|--|---|
| 1. | wartet | Am Anfang: wird abgeleint. Am Ende: wird angeleint. (Wertungen ergeben einen Gesamtwert) |
| 2. | Walk, aus der Bewegung Hund in eine kleine Box schicken und Sitz o. Platz machen lassen. Walk in die Box 360° Turn (rechts o. links). | Geht in die Box und wartet da im Sitz o. Platz (je nach Kommando). |
| 3 | Walk out an over. Back up aus dem Hindernis raus. Hund bei Fuß rufen. | Geht in die Box und wartet da im Sitz o. Platz (je nach Kommando). Bei Fuß kommen. |
| 4. | Jog Slalom | Bei Fuß |
| 5. | Vor der kleinen Box anhalten. Hund in die kleine Box schicken und Sitz o. Platz machen lassen. Rechts o. links an der Box im Walk vorbei und über die Brücke im Walk. Hinter die Pylone stellen mit Blickrichtung zur Brücke. Hund abrufen, damit er über die Brücke ins Bei Fuß kommt. | Geht in die Box und wartet da im Sitz o. Platz (je nach Kommando). Über die Brücke ins bei Fuß kommen. |
| 6. | Lope over. | Bei Fuß. |
| 7. | Jog, Hund über den Sprung schicken, am Sprung rechts o. links vorbei reiten. | Bei Fuß, über den Sprung springen. |
| 8. | Jog over. | Bei Fuß. |
| 9. | Vor der kleinen Box anhalten. Hund in die kleine Box schicken und Sitz o. Platz machen lassen. Rechts o. links an der Box im Walk vorbei bis zum Tor. Tor öffnen, Hund abrufen, damit er durch das Tor geht und in die kleine Box schicken, in der er Sitz o. Platz machen soll. Tor schließen. Walk an der Box rechts o. links vorbei, Hund in der Bewegung bei Fuß rufen und zur Pylone weiter reiten. | Geht in die Box und wartet da im Sitz o. Platz (je nach Kommando). Durch das geöffnete Tor laufen. Geht in die Box und wartet da im Sitz o. Platz (je nach Kommando). Bei Fuß. |

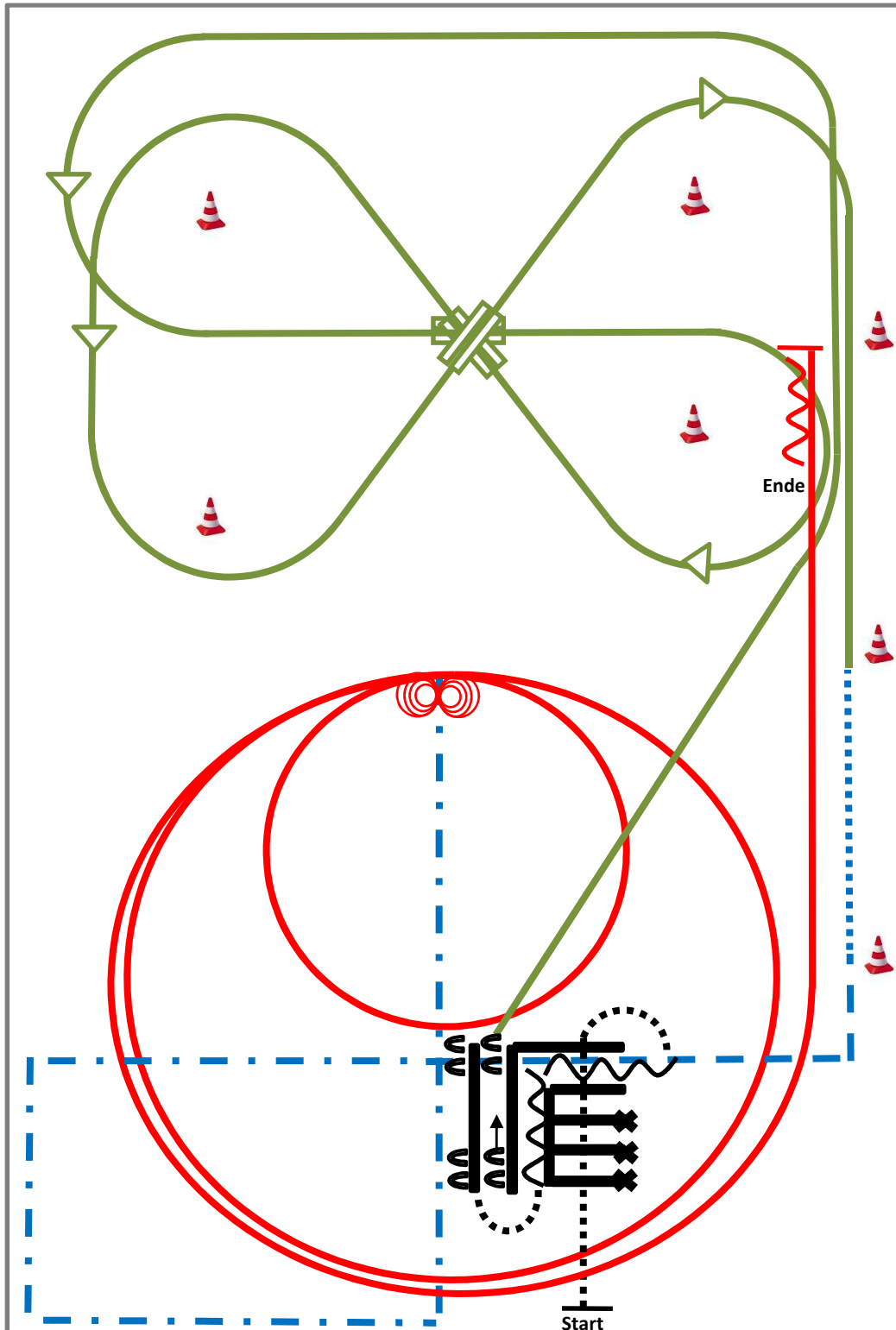
Qualipattern SUHO 2018 #7: (Empfohlen für Hallen oder Plätze ab 25x50m)



- 1) rope gate over pole (TH)
- 2) jog over, jog in, stop (TH)
- 3) walk in, 360° turn either way, walk out (TH)
- 4) trot, extended trot, stop (RR)
- 5) turn 360° each direction either way first (RR)
- 6) walk, lope (RR)
- 7) Galoppwechsel mit Seitenwechsel (WR)
- 8) Galoppwechsel mit Seitenwechsel (WR)
- 9) Galoppwechsel mit Seitenwechsel (WR)
- 10) 2 Zirkel Galopp (rechts), 1. groß und schnell, 2. klein und langsam (RN)
- 11) Rechtsgalopp, run down entlang der langen Seite, sliding stop mind. 6m von der Bande entfernt hinter dem Mittelmarker, rollback links, kein Verharren (RN)
- 12) Galopp (links) auf dem Zirkel, der nicht geschlossen wird, run down entlang der langen Seite, sliding stop mind. 6m von der Bande entfernt hinter dem Mittelmarker, Rückwärtsrichten mind. 3m, verharren. (RN)

| | |
|--|---------------------------|
| | Back |
| | Lope |
| | Jog/Trot |
| | Walk |
| | Lead change flying/simple |

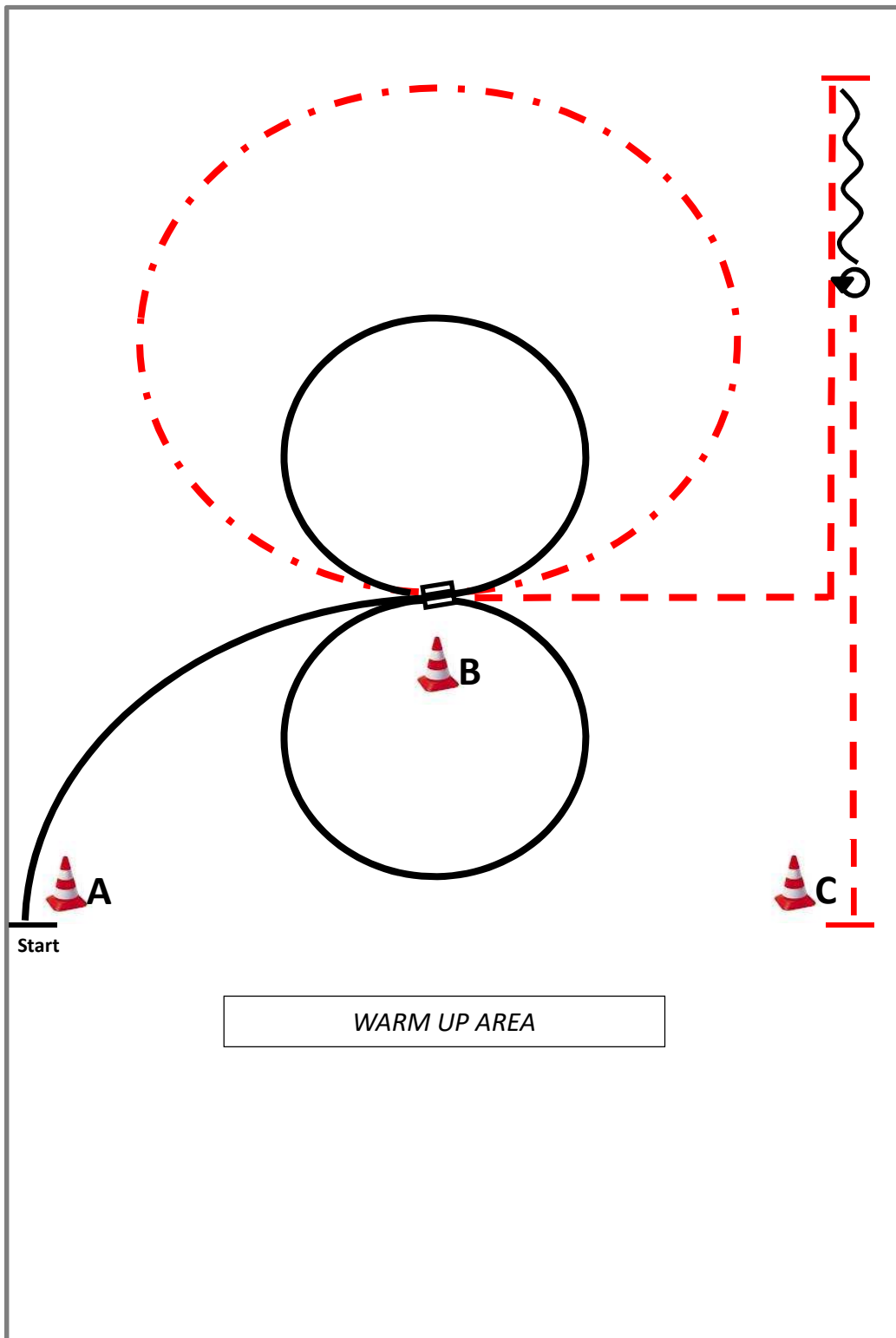
Pattern SUHO 2018 #8: (Empfohlen für Hallen oder Plätze ab 20x40m)



- 1) walk over (TH)
- 2) backup (TH)
- 3) sidepass right (TH)
- 4) Galoppwechsel mit Seitenwechsel (WR)
- 5) Galoppwechsel mit Seitenwechsel (WR)
- 6) Galoppwechsel mit Seitenwechsel (WR)
- 7) walk, trot (RR)
- 8) trot over (RR)
- 9) extended trot corners, stop (RR)
- 10) 4 spins rechts, 4 ¼ spins links (RN)
- 11) 2 Zirkel Galopp (links), 1. klein und langsam, 2. groß und schnell (RN)
- 12) Galopp (links) auf dem Zirkel, der nicht geschlossen wird, run down entlang der langen Seite, sliding stop hinter dem Mittelmarker, Rückwärtsrichten mind. 3m, verharren. (RN)

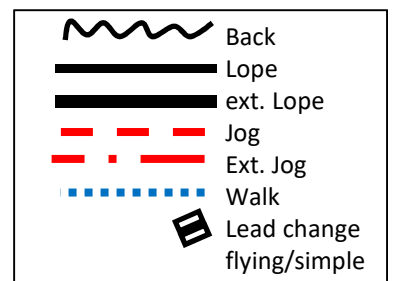
| | |
|--|---------------------------|
| | Back |
| | Lope |
| | Jog/Trot |
| | Walk |
| | Lead change flying/simple |

Pattern WHS LK 1 A, 2A,

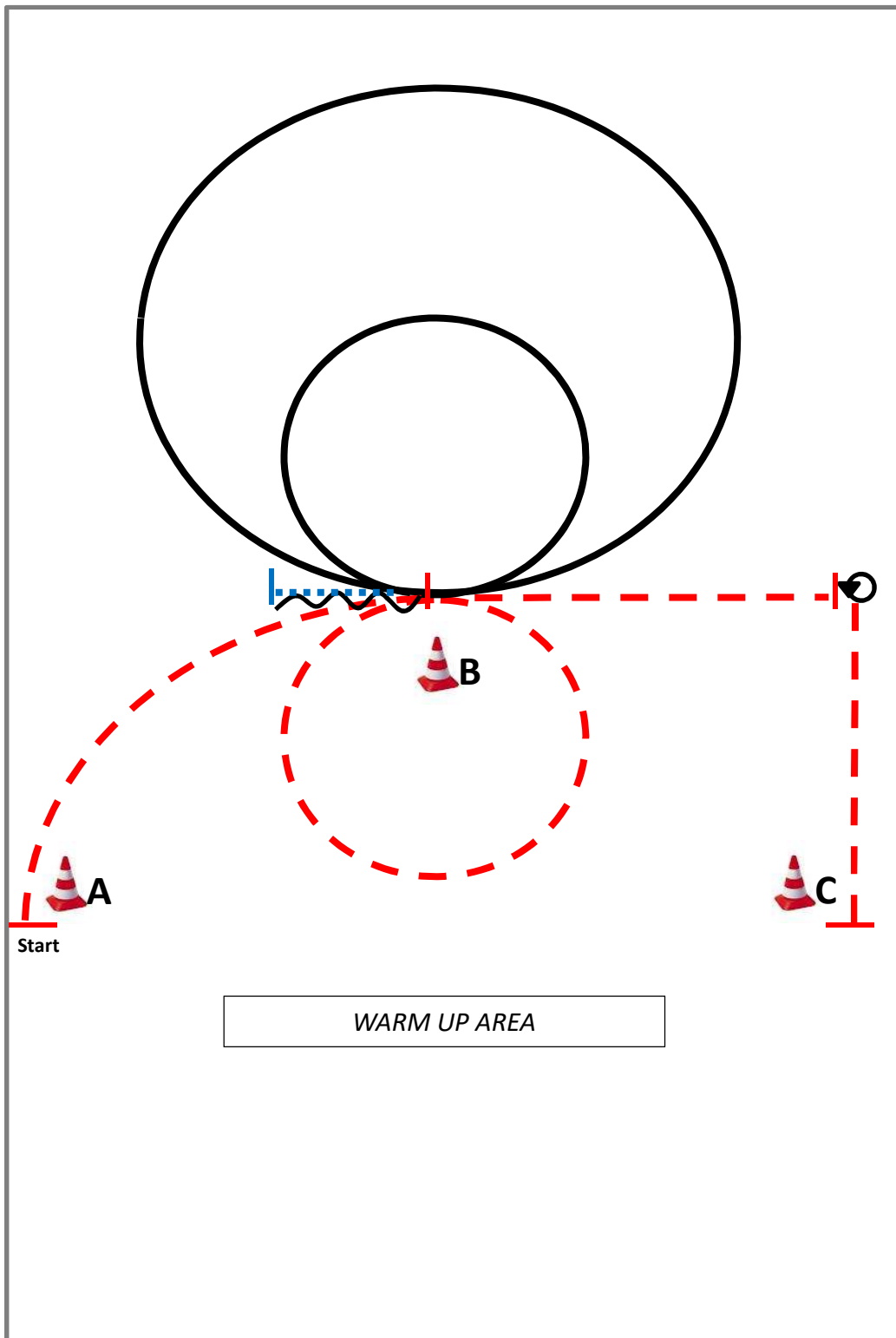


Be ready at A.

- 1) Lope right lead, small circle around B.
- 2) change leads.
- 3) Lope left lead small circle.
- 4) Extended Jog big circle.
- 5) Jog corner, stop.
- 6) Back.
- 7) 540 turn (right or left).
- 8) Jog, stop.

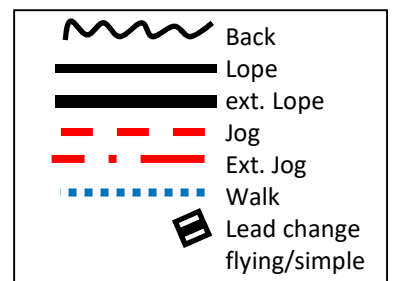


Pattern WHS LK 3 A, 1-3B

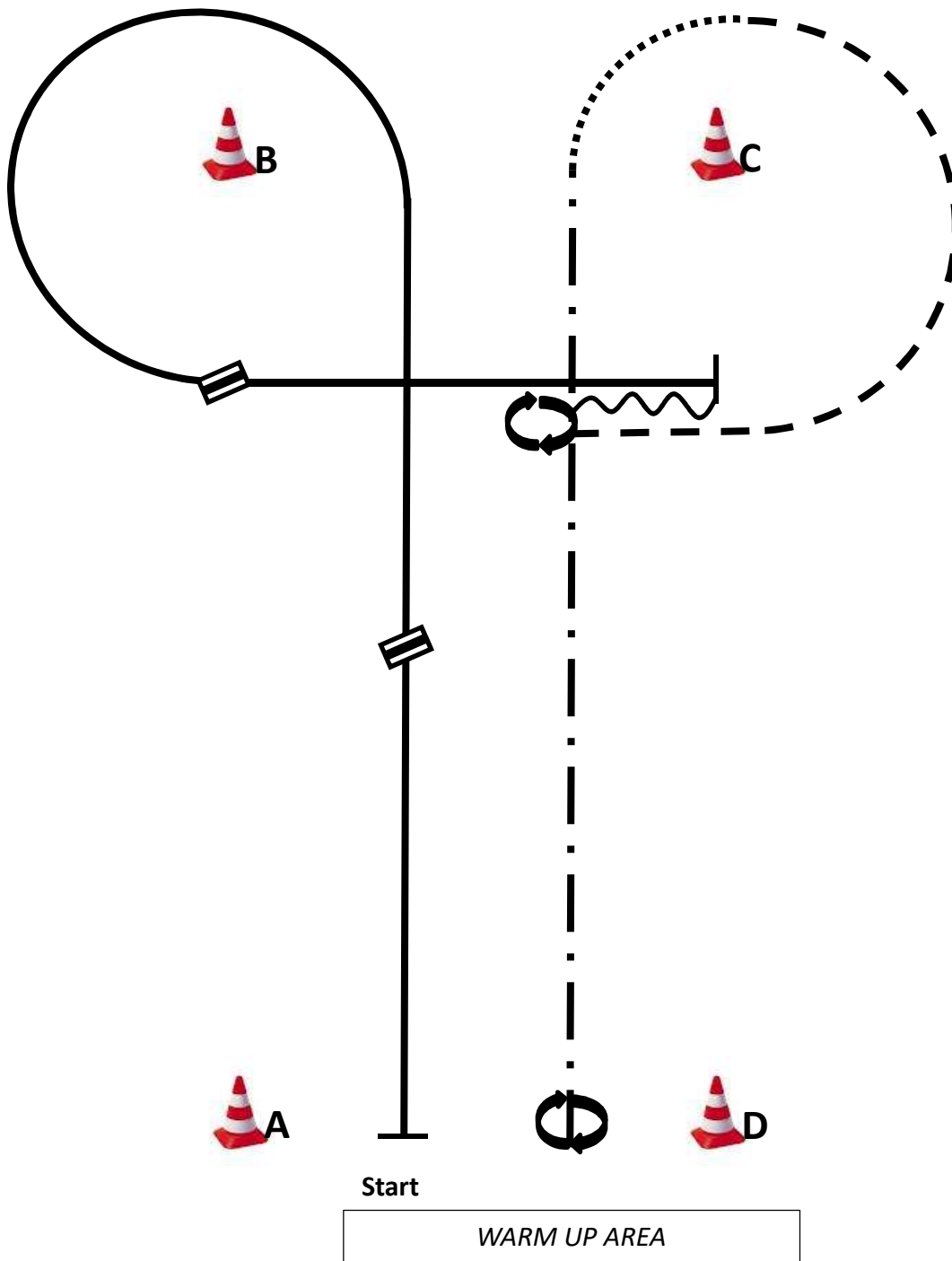


Be ready at A.







- 1) Jog.
- 2) Jog small circle around B.
- 3) Stop, back, walk.
- 4) Lope left lead big circle.
- 5) Lope left lead small circle.
- 6) Jog, stop.
- 7) 270 turn left.
- 8) Jog, stop.



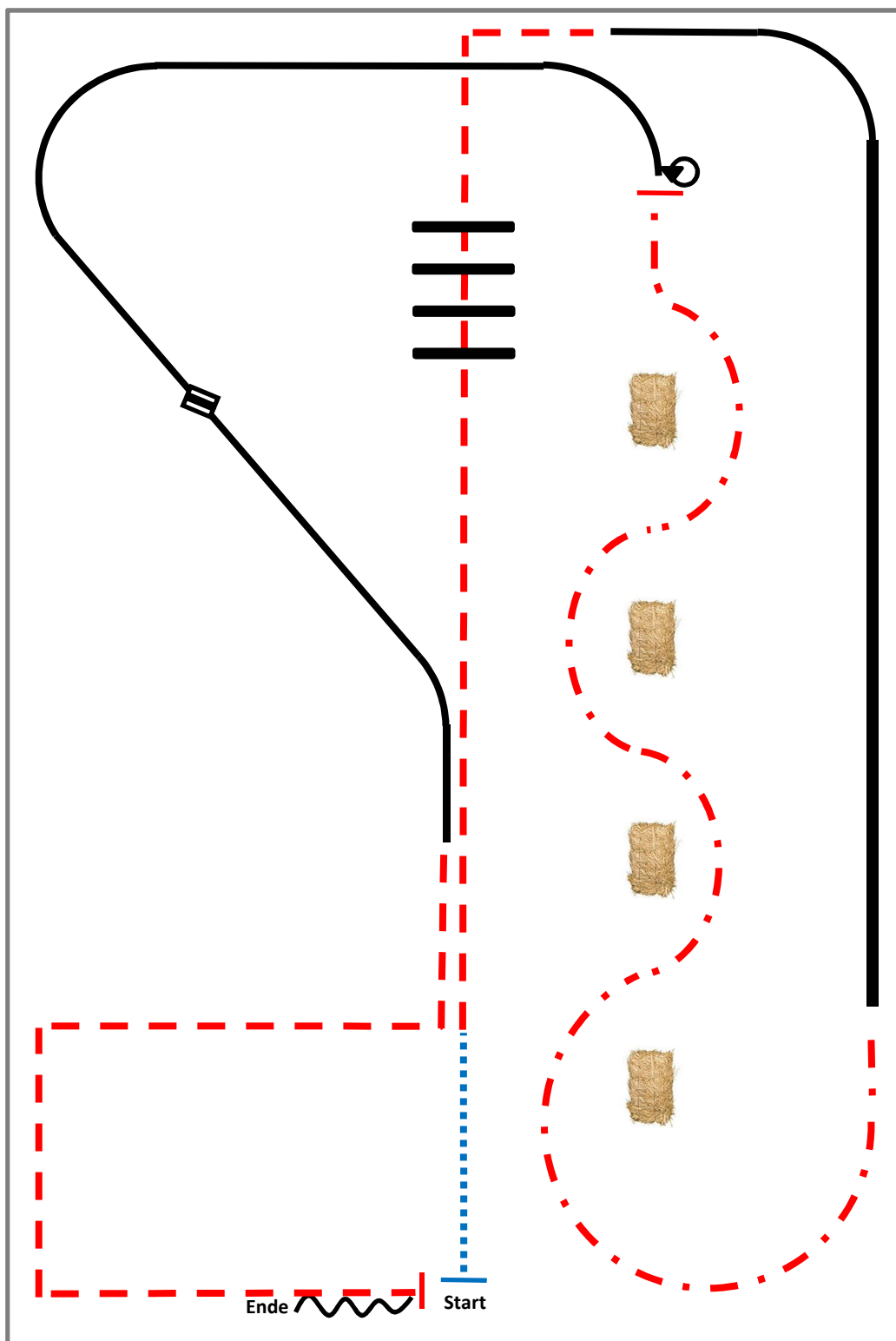
Q-Pattern 4: WHS LK 1/2 A/B



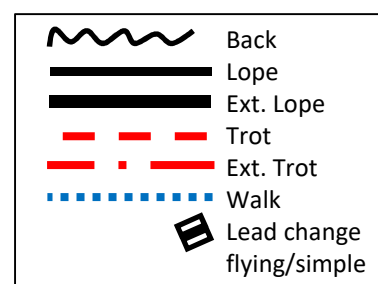
1. Be ready at A, left lope, lead change , right lope, lead change , left lope, stop.
2. Back one horselength, 360° turn (opt. r/l), jog around C.
3. Walk, ext. jog from C to D, stop, 360° turn (opt. r/l).
Walk to warm up area.

| | |
|---|------------------------------|
|  | Back |
|  | Lope |
|  | Jog |
|  | Ext. Jog |
|  | Walk |
|  | Lead change flying/simple |

Qualipattern RR #5: QLK 1/2 A/B sen. (auch für Hallen und Plätze 20x40m geeignet)

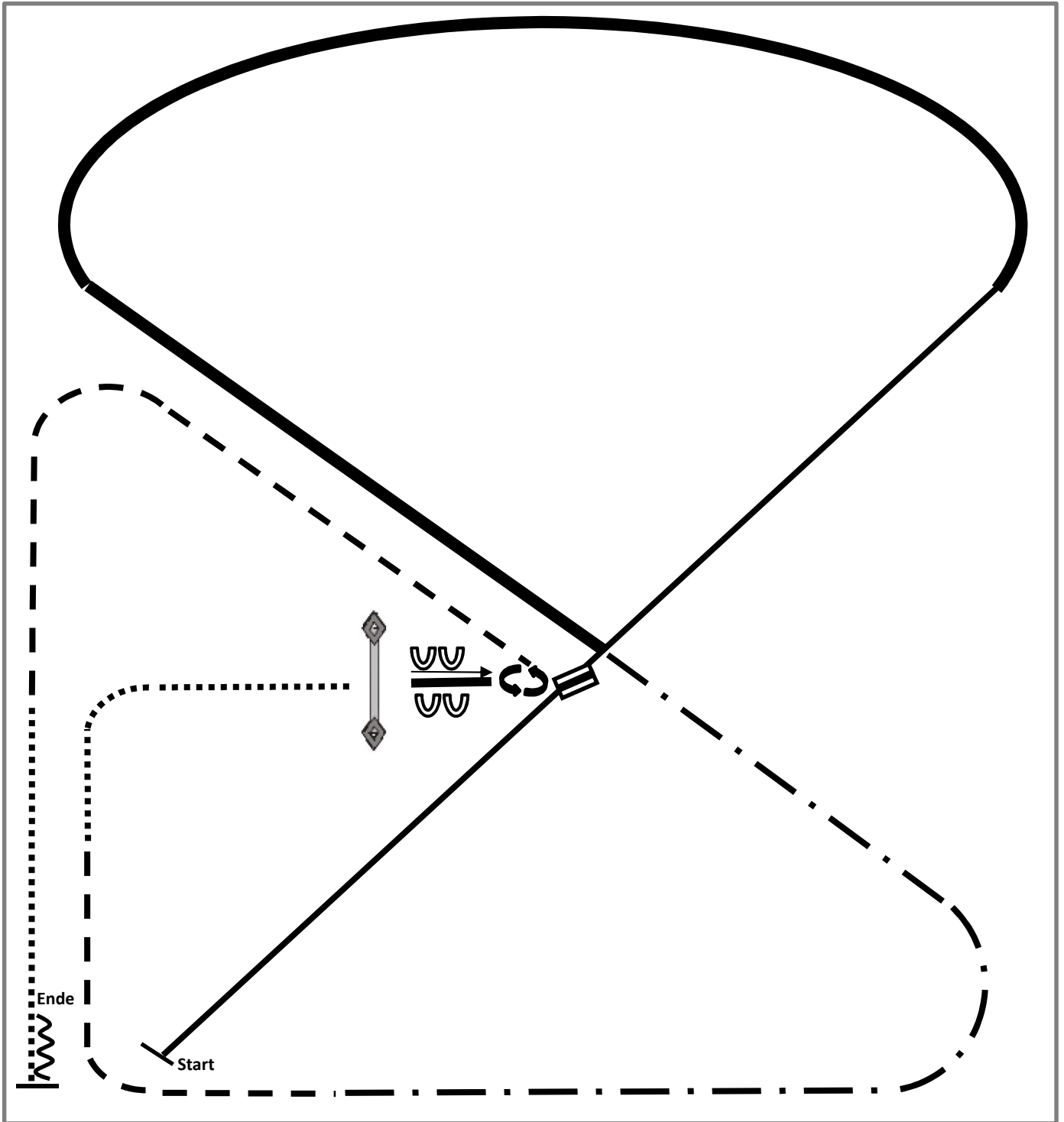


- 1) Walk.
- 2) Trot.
- 3) Trot over.
- 4) Lope right lead, extended lope.
- 5) Extended trot serpentines.
- 6) Stop, 360° turns each direction either way first.
- 7) Lope left lead.
- 8) Lead change.
- 9) Lope right lead.
- 10) Trot corners.
- 11) Stop, back.





Ranch Riding Qualipattern 7 (Arenagröße mind. 20x40): Q LK 1/2jun.



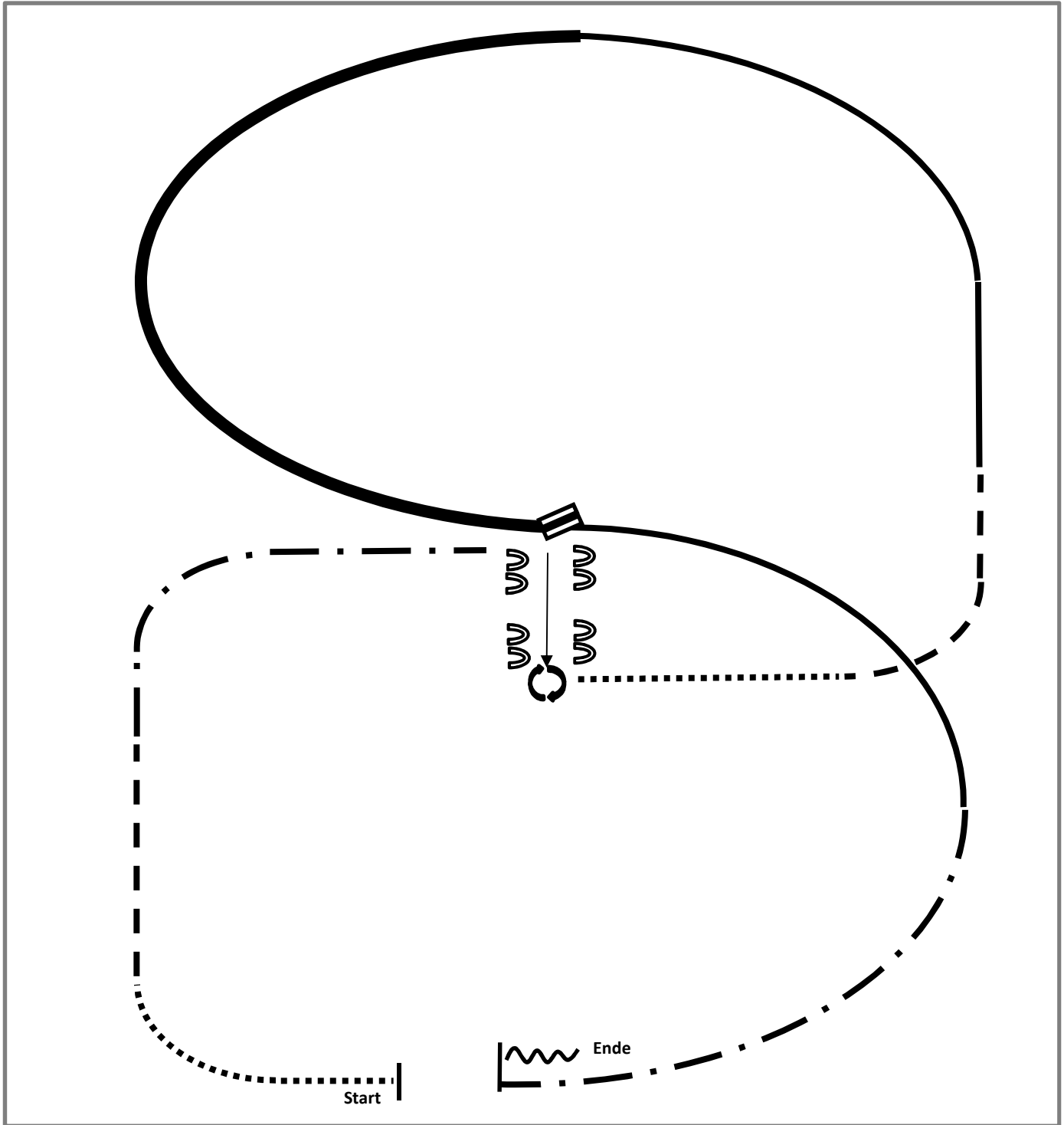
- 1.Lope right lead
- 2.Change leads
- 3.Lope left lead
- 4.Ext. Lope left lead
- 5.Ext. Trot
- 6.Trot
- 7.Walk

- 8.Gate right hand push
- 9.Sidepass left
- 10.Turn left 270°
- 11.Trot
- 12.Walk
- 13.Stop, Back

| | |
|--|---------------------------|
| | Back |
| | Lope |
| | Ext. Lope |
| | Trot |
| | Ext. Trot |
| | Walk |
| | Lead change flying/simple |



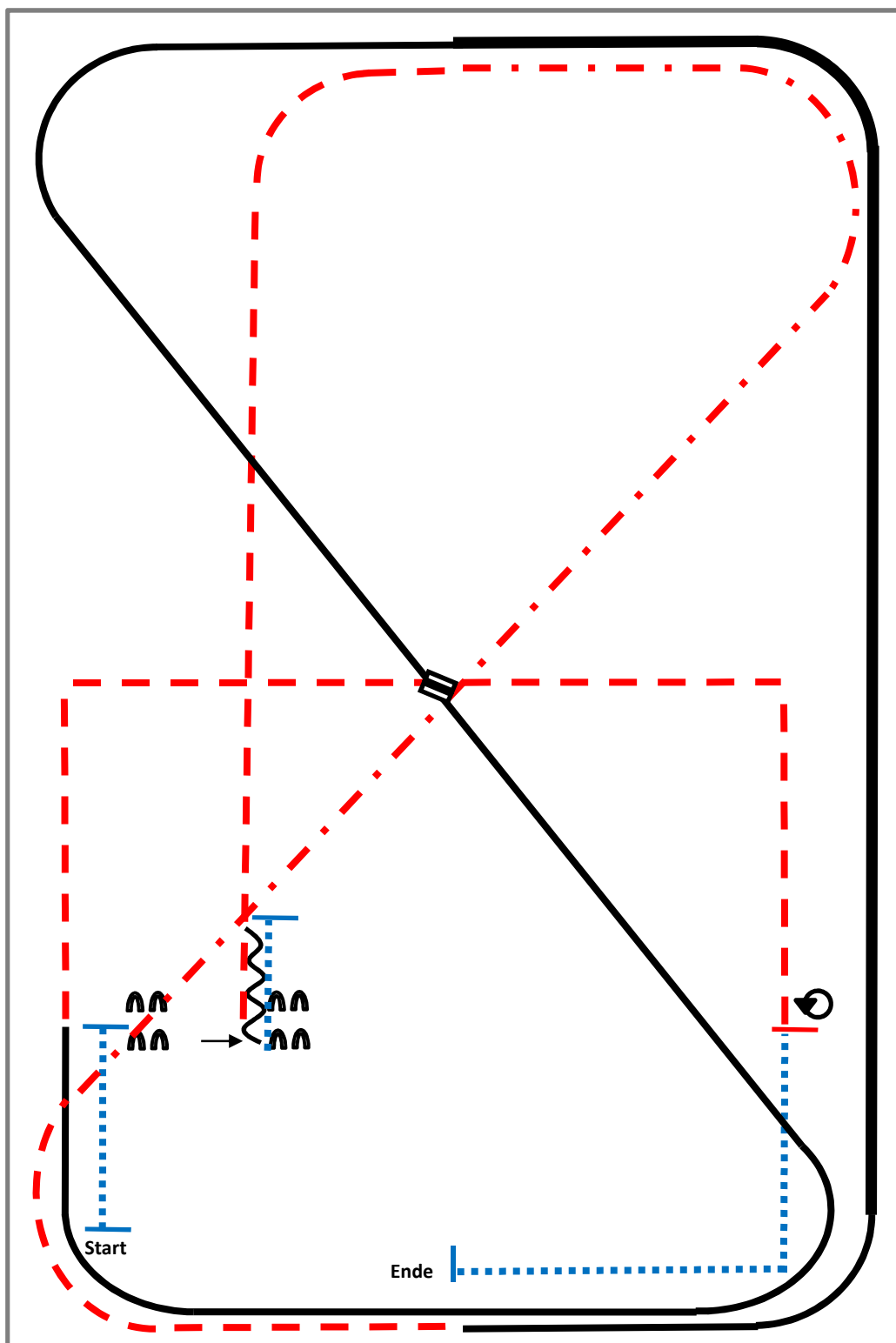
Ranch Riding Pattern 12 (Arenagröße mind. 20x40): LK 1A sen., 2A sen.



- | | |
|--|-----------------------|
| 1.Walk | 7.Trot |
| 2.Trot | 8.Lope left lead |
| 3.Ext. Trot to the center | 9.Ext. Lope left lead |
| 4.Stop, Sidepass right | 10.Change leads |
| 5.Turn 360° each direction (either way first) | 11.Lope right lead |
| 6.Walk | 12.Ext. Trot |
| | 13.Stop, Back |

| | |
|--|------------------------------|
| | Back |
| | Lope |
| | Ext. Lope |
| | Trot |
| | Ext. Trot |
| | Walk |
| | Lead change flying/simple |

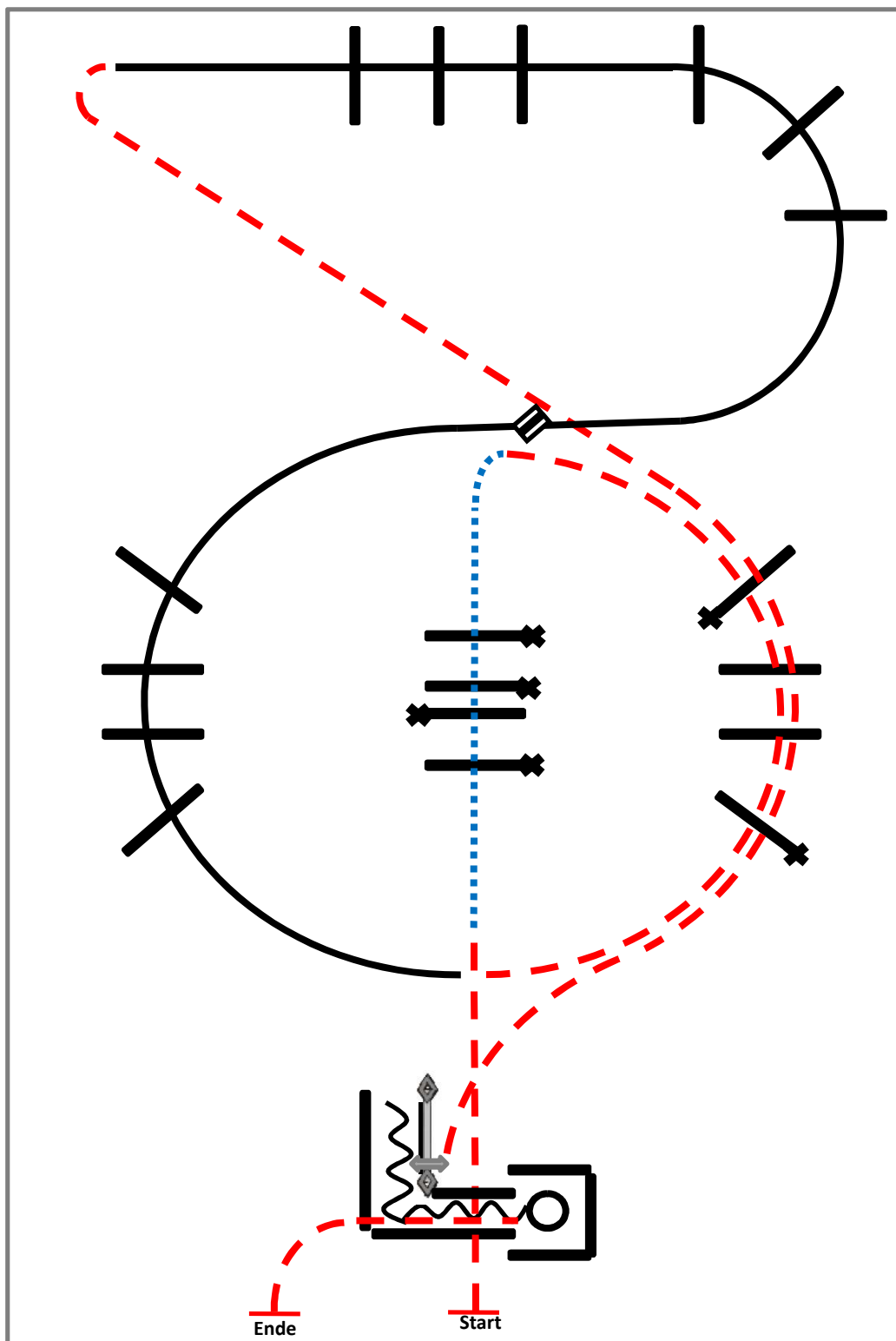
Pattern RR #3: LK 1/2 jun. und LK 3A (auch für Hallen und Plätze 20x40m geeignet)



- 1) Walk, stop.
- 2) Sidepass right.
- 3) Walk, stop, back.
- 4) Trot.
- 5) Extended trot, trot.
- 6) Lope left lead.
- 7) Extended lope, lope.
- 8) Lead change.
- 9) Lope right lead.
- 10) Trot corners.
- 11) Stop, 360° turn left or right, walk, stop.

| | |
|--|------------------------------|
| | Back |
| | Lope |
| | Ext. Lope |
| | Trot |
| | Ext. Trot |
| | Walk |
| | Lead change flying/simple |

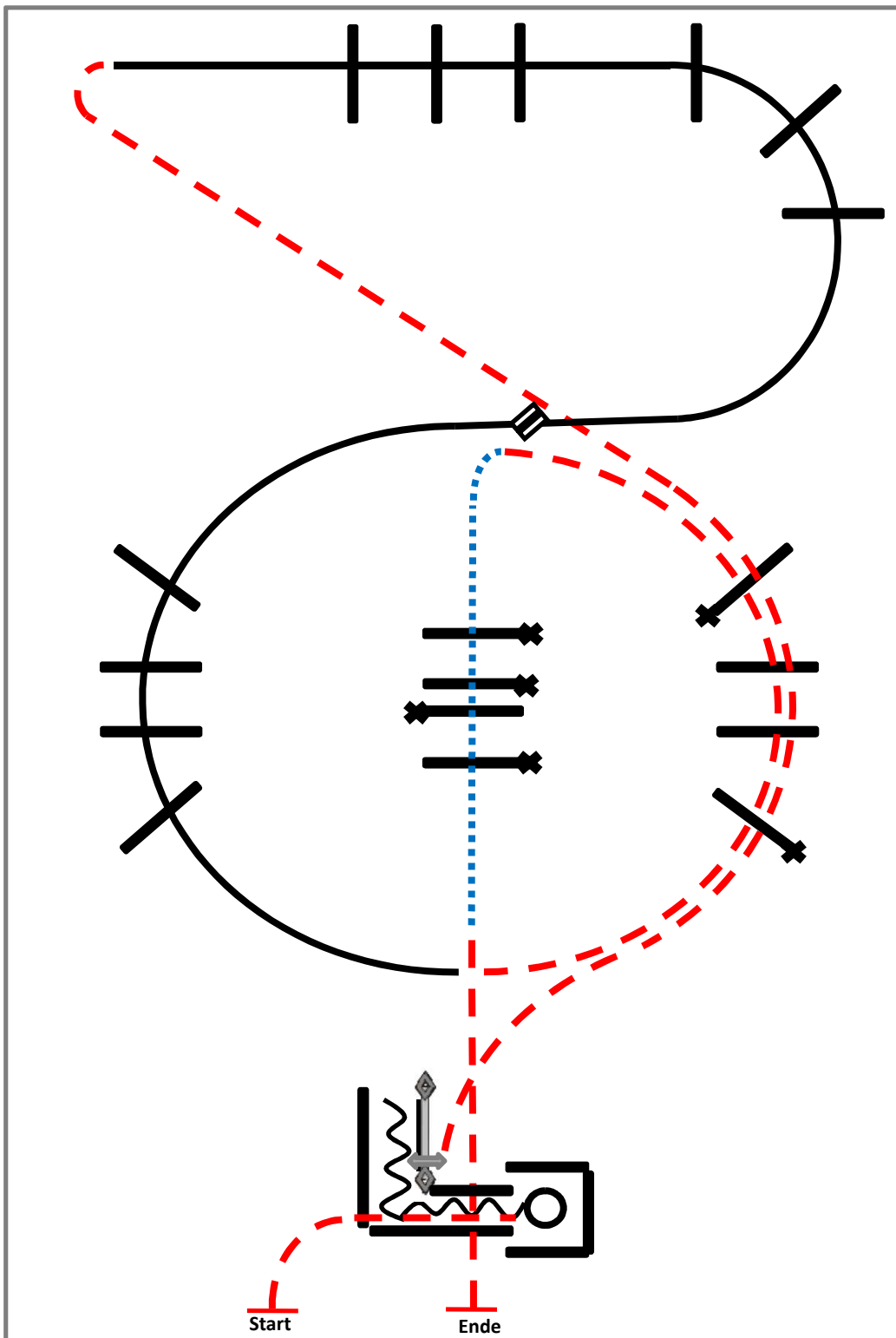
Qualifikationspattern TH 2017 #3: LK 1/2 A/B sen. (Empfohlen für Hallen oder Plätze 20x40m)



- 1) Jog over.
- 2) Walk over.
- 3) Jog over.
- 4) Lope over, lead change.
- 5) Lope over.
- 6) Jog over.
- 7) Ropegate with pole.
- 8) Back up.
- 9) Box 360 (r.o.l.), jog out, stop.

| | |
|--|------------------------------|
| | Back |
| | Lope |
| | Jog |
| | Walk |
| | Lead change flying/simple |

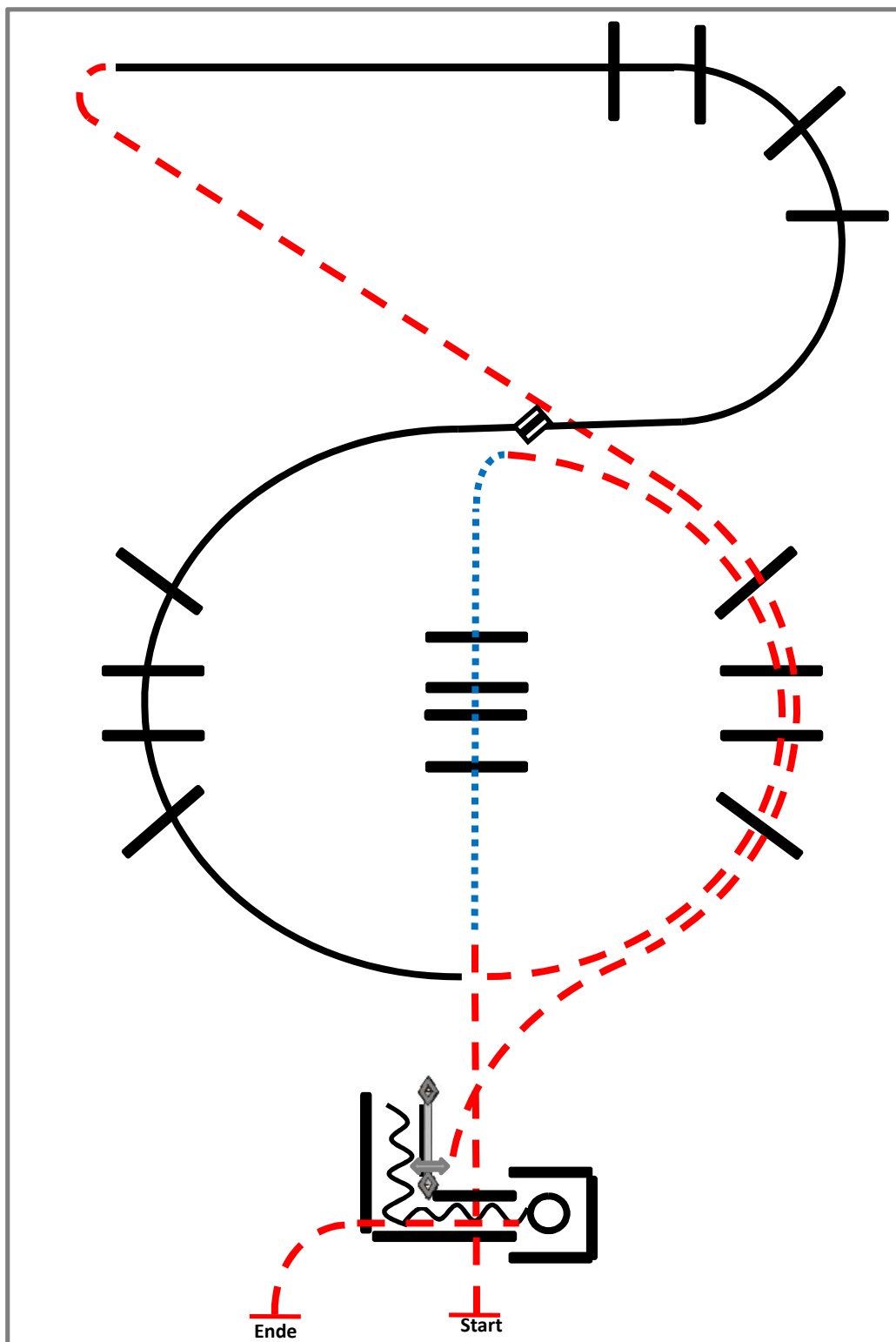
Pattern TH LK 1/2 A sen. (Empfohlen für Hallen oder Plätze 20x40m)








- 1) Jog in, stop, box 360 (r.o.l.)
- 2) Back.
- 3) Ropegate with pole.
- 4) Jog over.
- 5) Lope over.
- 6) Lead change, lope over.
- 7) Jog over.
- 8) Walk over, Jog over, stop.

| | |
|--|------------------------------|
| | Back |
| | Lope |
| | Jog |
| | Walk |
| | Lead change flying/simple |

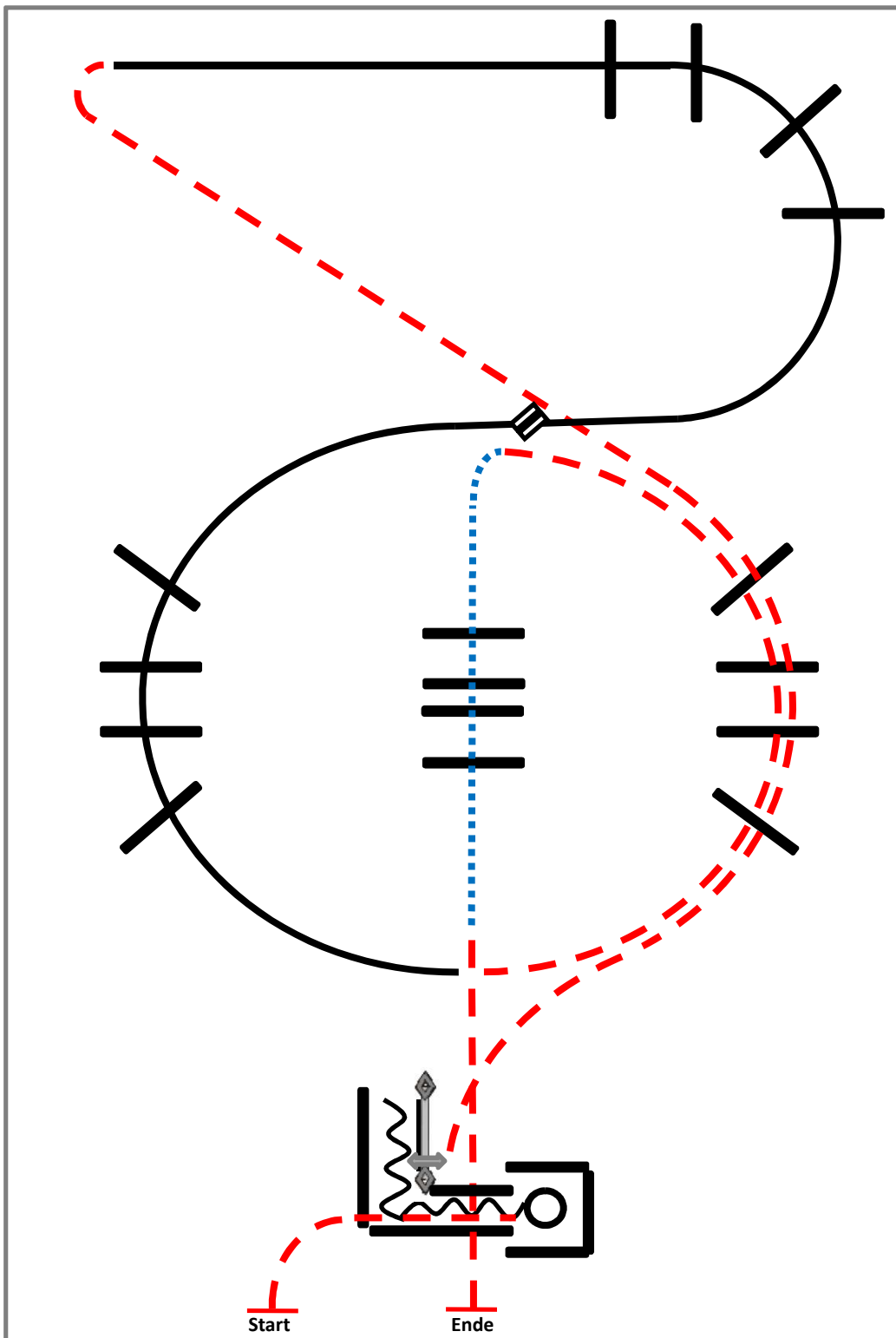
Qualifikationspattern TH 2017 #4: LK 1/2 jun. (Empfohlen für Hallen oder Plätze 20x40m)



- 1) Jog over.
- 2) Walk over.
- 3) Jog over.
- 4) Lope over, lead change.
- 5) Lope over.
- 6) Jog over.
- 7) Ropegate with pole.
- 8) Back up.
- 9) Box 360 (r.o.l.), jog out, stop.

| | |
|---|------------------------------|
|  | Back |
|  | Lope |
|  | Jog |
|  | Walk |
|  | Lead change flying/simple |

Pattern TH : LK 1/2 (jun.) (Empfohlen für Hallen oder Plätze 20x40m)

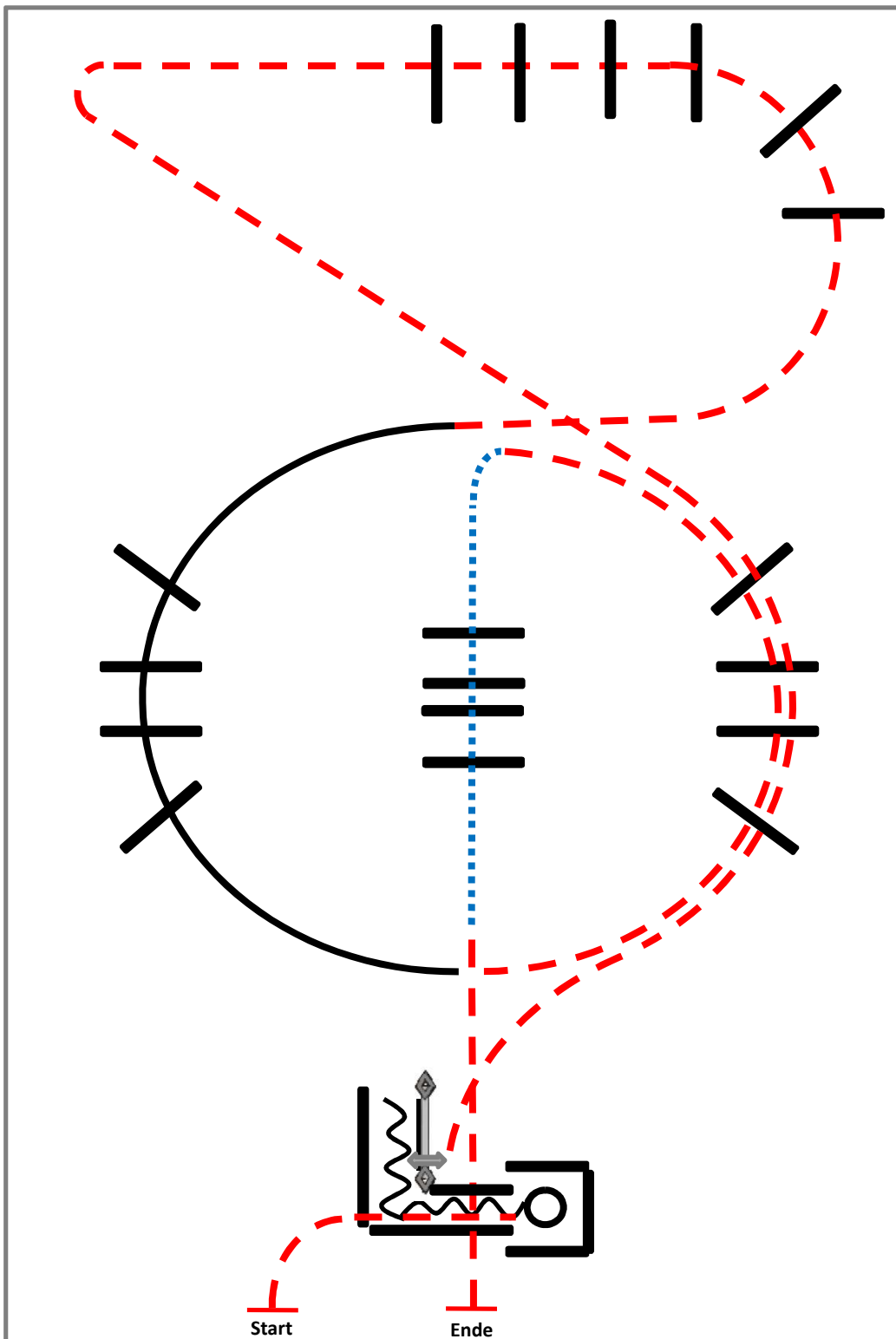


- 1) Jog in, stop, box 360 (r.o.l.)
- 2) Back.
- 3) Ropegate with pole.
- 4) Jog over.
- 5) Lope over.
- 6) Lead change, lope over.
- 7) Jog over.
- 8) Walk over, Jog over, stop.

| | |
|--|------------------------------|
| | Back |
| | Lope |
| | Jog |
| | Walk |
| | Lead change flying/simple |

Pattern TH : LK 3A + 1-3B

(Empfohlen für Hallen oder Plätze 20x40m)



- 1) Jog in, stop, box 360 (r.o.l.)
- 2) Back.
- 3) Ropegate with pole.
- 4) Jog over.
- 5) Lope over.
- 6) Jog over.
- 7) Jog over.
- 8) Walk over, Jog over, stop.

| | |
|--|------------------------------|
| | Back |
| | Lope |
| | Jog |
| | Walk |
| | Lead change flying/simple |