

EWU AQ-/C-Turnier Kevelaer 03.-05.05.2013
Patternübersicht

Freitag, 03.05.2013

LK 3A Reining

Pattern 6

LK 3A Western Riding

Pattern 7

Samstag 04.05.2013

LK 3B Reining

Pattern 2A

LK 1/2 jun. Reining

Pattern 5

LK 1/2 sen. Reining

Pattern 8

LK 1/2 Western Riding all Ages

Pattern 6

Sonntag, 05.05.2013

Q LK 2/1 B Reining

Pattern 8

Q LK 2/1A jun. Reining

Pattern 4

Q LK 2/1A sen. Reining

Pattern 9

LK 1/2 Superhorse

Pattern 1

Q LK 2/1A Superhorse

Pattern 3

Q LK 2/1B Superhorse

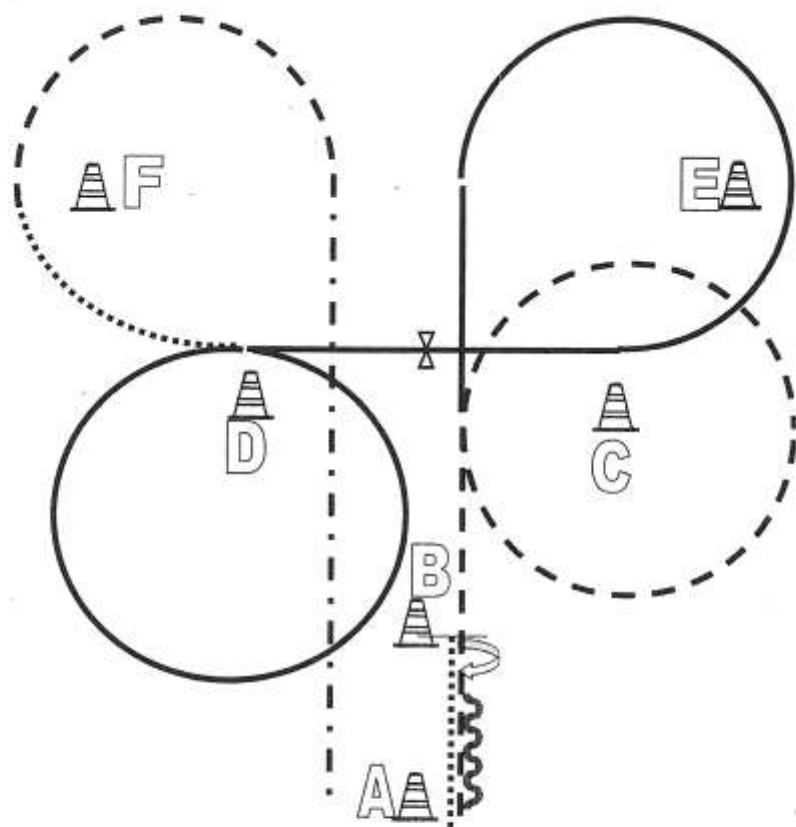
Pattern 3

Q LK 2/1A Western Riding all Ages






Pattern 8

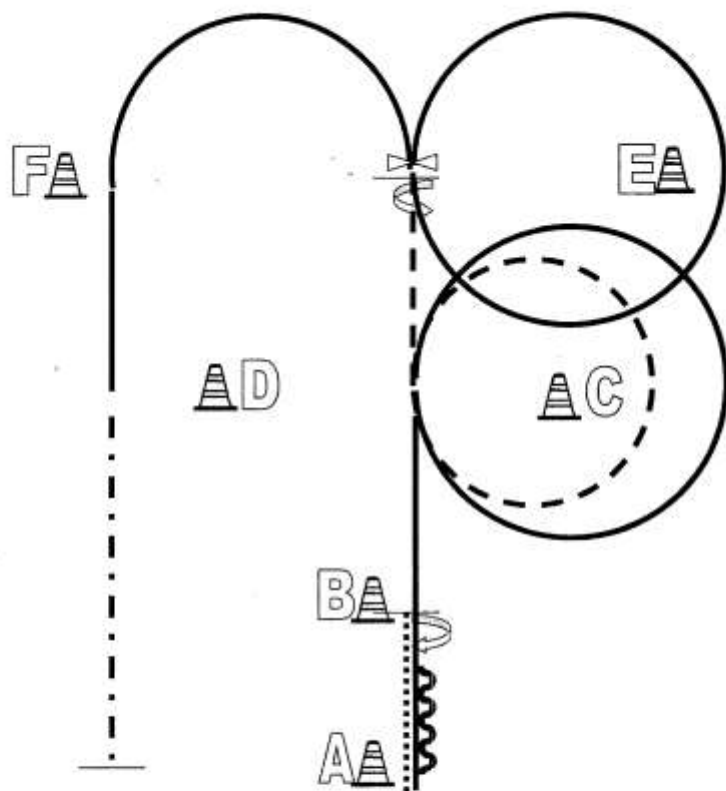
Q LK 2/1B Western Riding

Pattern 2



1. Beginnend aus dem Stand, von A nach B im Walk.
Anhalten, 360° HHW rechts
Rückwärts richten bis A
2. Jog, Jogvolte rechts um C
Lope rechts, Volte um E
Einfacher oder fliegender Wechsel
3. Lope links, Volte um D
Von D nach F Walk, Jog um F
Höhe F Extended Jog bis A, Stop
Im Walk zurück ins Line-Up

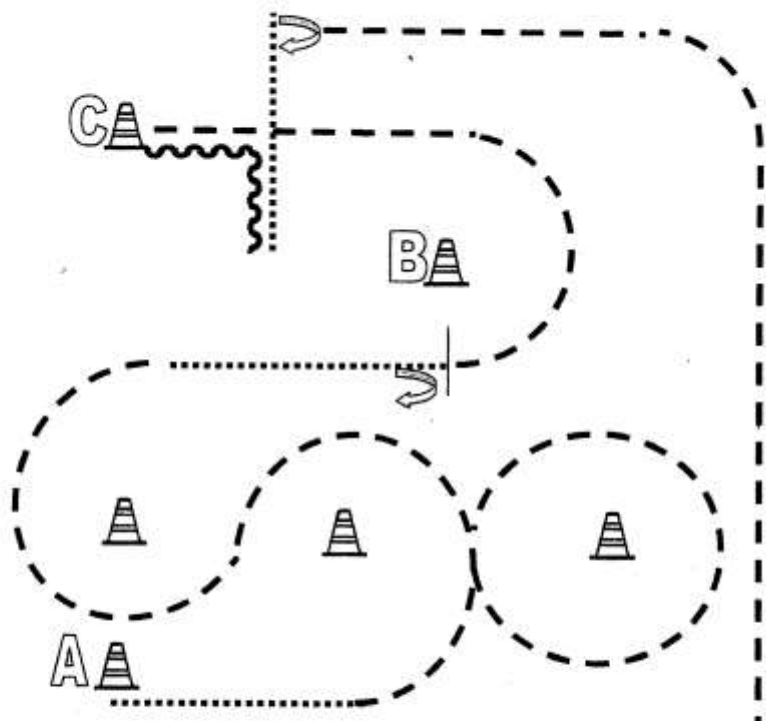
	Back Up
	Walk
	Jog
	Lope
	Wechsel



1. Beginnend bei A aus dem Stand im Walk, Walk zu B
 Stop, 360° HHW rechts
 Rückwärts richten bis A
2. Lope rechts, Volte um C
 Jogvolte um C und weiter bis zwischen F und E, Stop
 360° HHW links
3. Lope rechts und Volte um E, einfacher oder fliegender Wechsel
 Lope links bis D
 Extended Jog bis A, Stop
 Im Walk zurück ins Line-Up

	Back Up
	Walk
	Jog
	Lope
	Wechsel

RICHTER



Bei A Beginnend im Walk

Höhe des Pylonen Jog, Jogvolte rechts und im Slalom um die Pylonen

Höhe des Pylonen Walk und weiter bis B

Bei B anhalten und eine 360° HHW rechts






Jog und weiter bis vor C

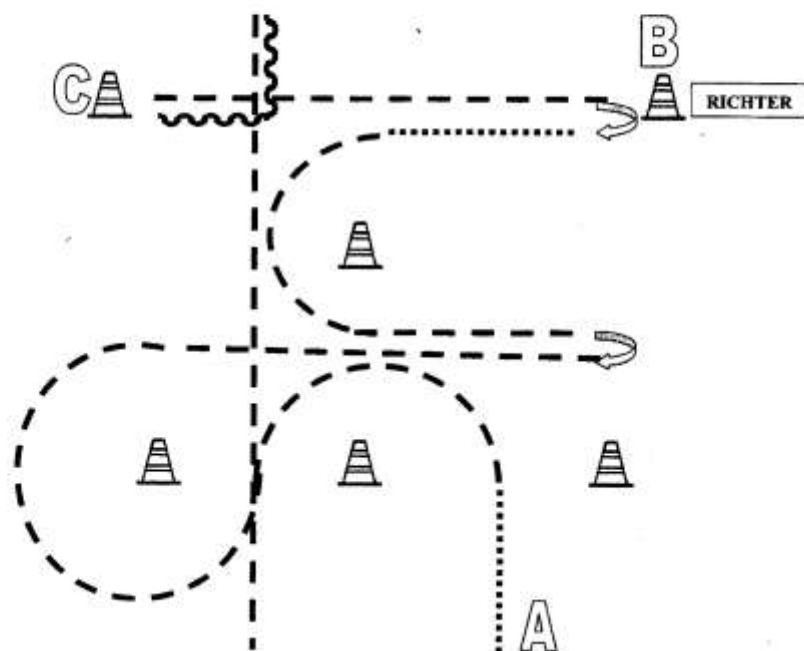
Rückwärtsrichten um die Ecke

Walk zum Richter, anhalten, Set Up vor dem Richter

450° HHW rechts

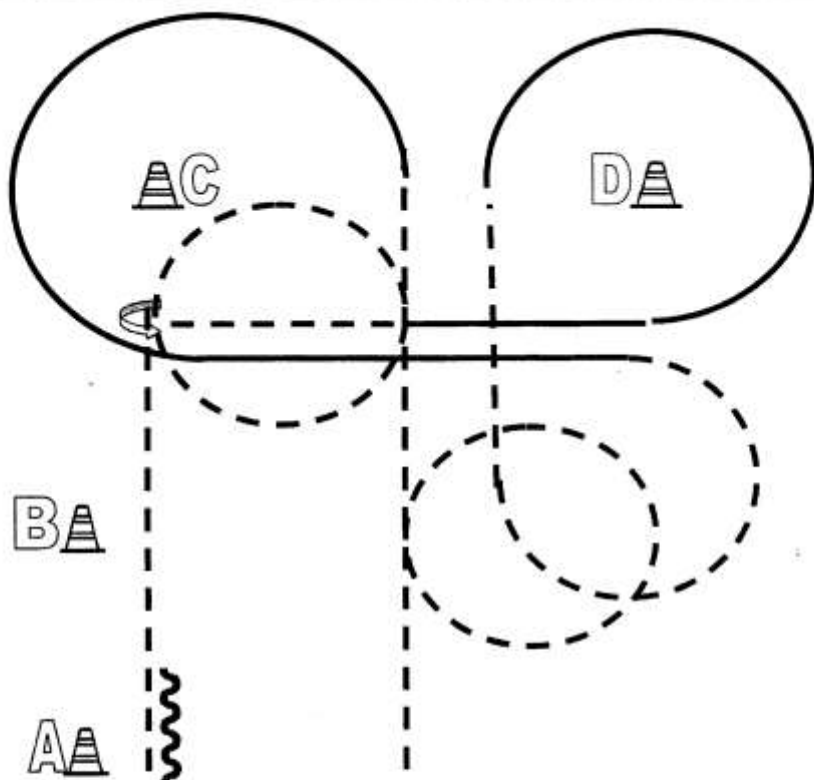
Im Jog zurück ins Line-Up

	Back Up
	Walk
	Jog
	Lope
	Wechsel



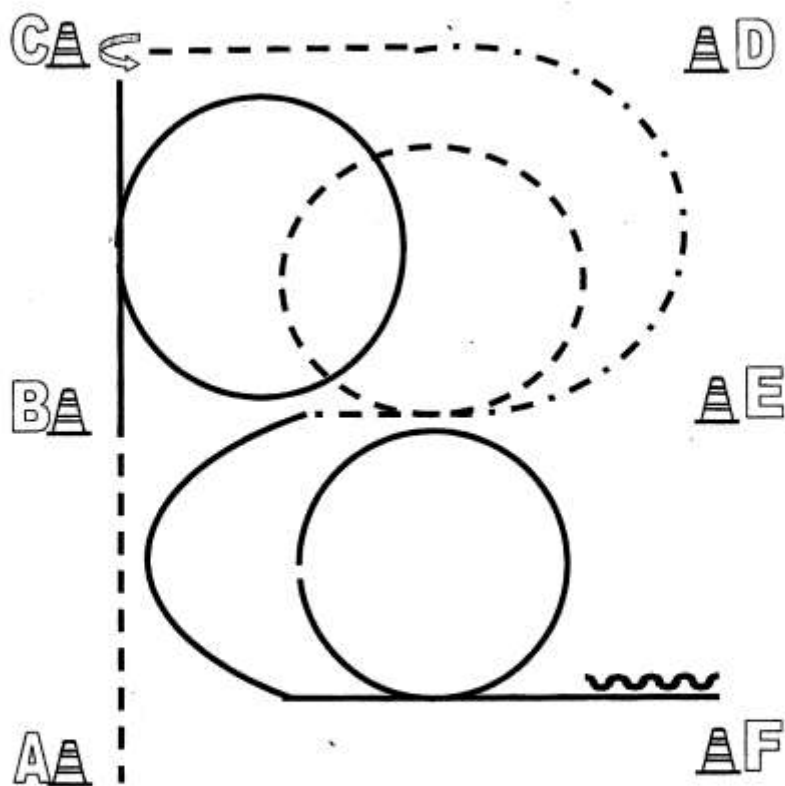
Bei A beginnend im Walk, Jog-Slalom um die Pylonen
 Höhe der Pylonen anhalten und 180° HHW rechts
 Jog um Pylonen, am Pylonen Walk und weiter zu B
 Set Up vor dem Richter
 540° HHW und Jog zu C
 Anhalten und rückwärts um die Ecke
 Im Jog zurück ins Line-Up

	Back Up
	Walk
	Jog
	Lope
	Wechsel








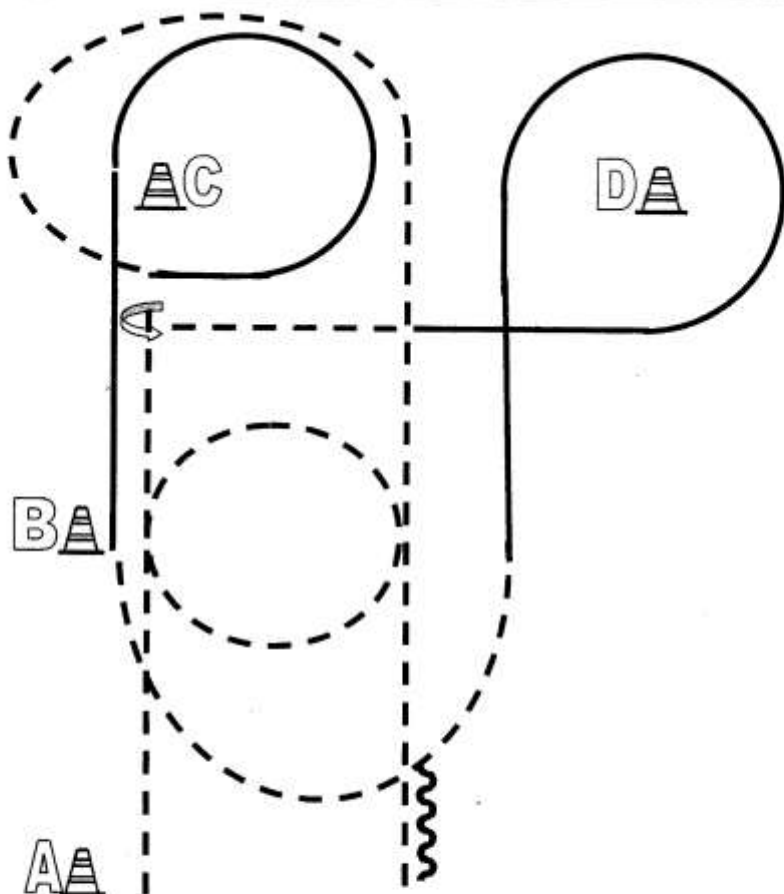
1. Beginnend Höhe A im Jog
Jogvolte rechts, weiter im Jog, Jogvolte links
Zwischen C und D Lope links. Lope um C und weiter zu D
2. Höhe D durchparieren zum Jog, 3/4 Jogvolte rechts
Weiter im Jog bis D dann Lope rechts
Im Lope um D
3. Mitte der Bahn durchparieren zum Jog und weiter bis C
Anhalten, 450° HHW links
Jog bis A, anhalten; mind. 1 Pferdelänge rückwärtsrichten
Im Walk zurück ins Line Up.

	Back Up
	Walk
	Jog
	Lope
	Wechsel








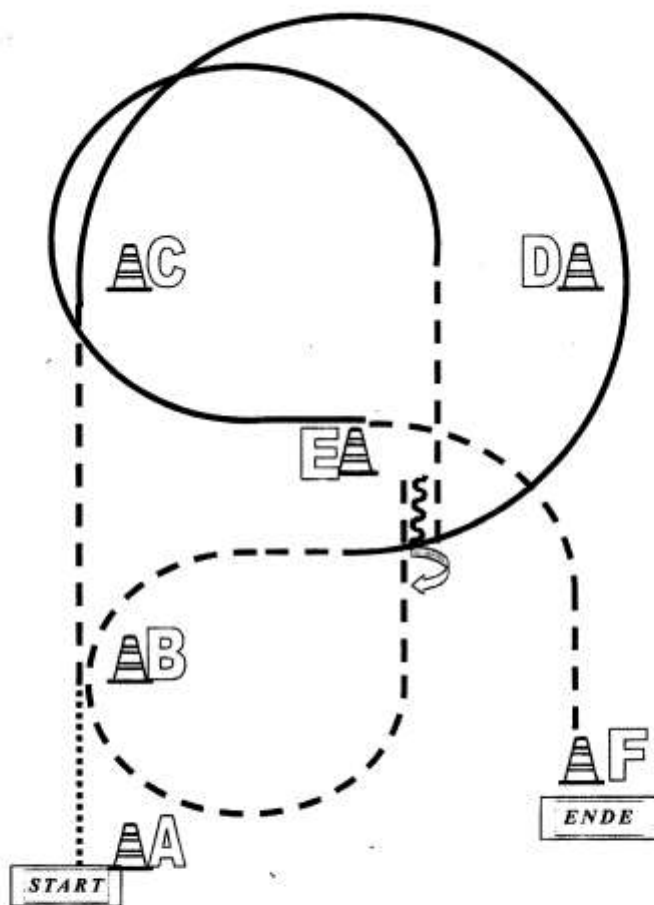
- Von A nach B Jog
Bei B Lope rechts
Zwischen B und C Lope rechts, bei C Stop
- 270° HHW links
Bis Mitte der Bahn Jog
1/2 Volte rechts im extended Jog, Jogvolte rechts zwischen B und E
- Lope links 1/2 Volte von B nach A,
Lopevolte links zwischen A/F und weiter zu F
Bei F anhalten und mind. 1 Pferdelänge rückwärtsrichten

	Back Up
	Walk
	Jog
	Lope
	Wechsel








1. Von A nach C Jog, bei B Jogvolte rechts
Kurz vor C anhalten und 630° HHW links
Jog bis Mitte der Bahn
2. Lope Links um D und weiter bis Höhe B
 $1/2$ Jogvolte nach rechts bis B
Bei B Lope rechts, Lopevolte rechts um C
3. Höhe C durchparieren zum Jog, Jogvolte rechts um C
Stop,
mind. 1 Pferdelänge rückwärtsrichten
Im Walk zurück ins Line Up.

	Back Up
	Walk
	Jog
	Lope
	Wechsel

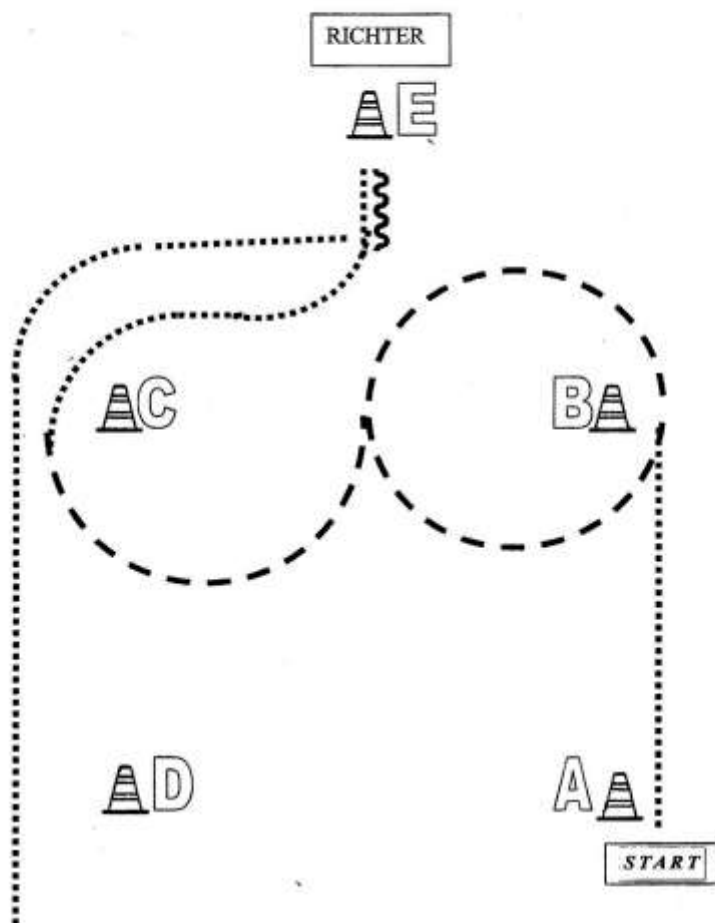


1. Von A nach B Walk
Jog von B nach C
Von C 3/4 Lope-Volte rechts bis E
2. Bei E Übergang Jog
Jog-Volte links um B und weiter bis E
Stop, rückwärtsrichten, 360° HHW rechts
3. Jog bis zwischen C/D
3/4 Lope-Volte links um C bis E
Bei E Jog bis F






	Back Up
	Walk
	Jog
	Lope
	Wechsel

Showmanship at Halter

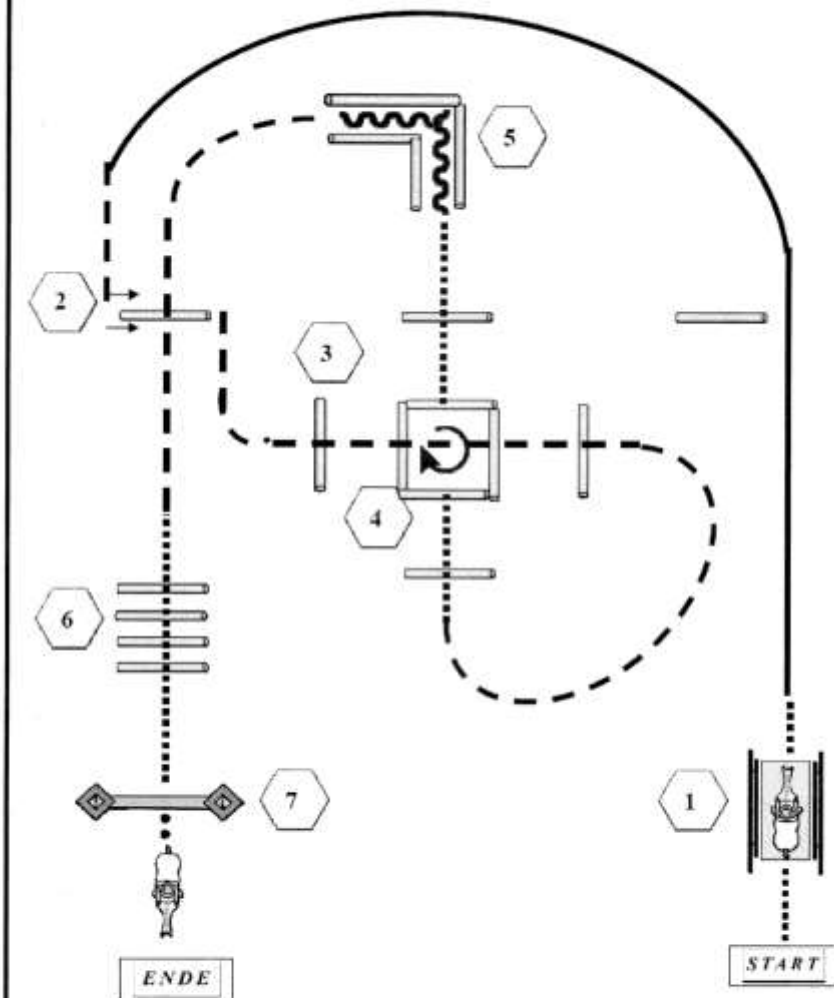
LK 3 A/B







Von A bis B im Walk
 Bei B Jog und 1 1/2 Volte um B
 1/2 Volte rechts zu C
 Bei C Walk und weiter zu E
 Bei E Set Up vor dem Richter
 Nach dem Set Up mind. 1 Pferdelänge rückwärts richten
 Im Walk zurück ins Line Up

	Back Up
	Walk
	Jog
	Lope
	Wechsel

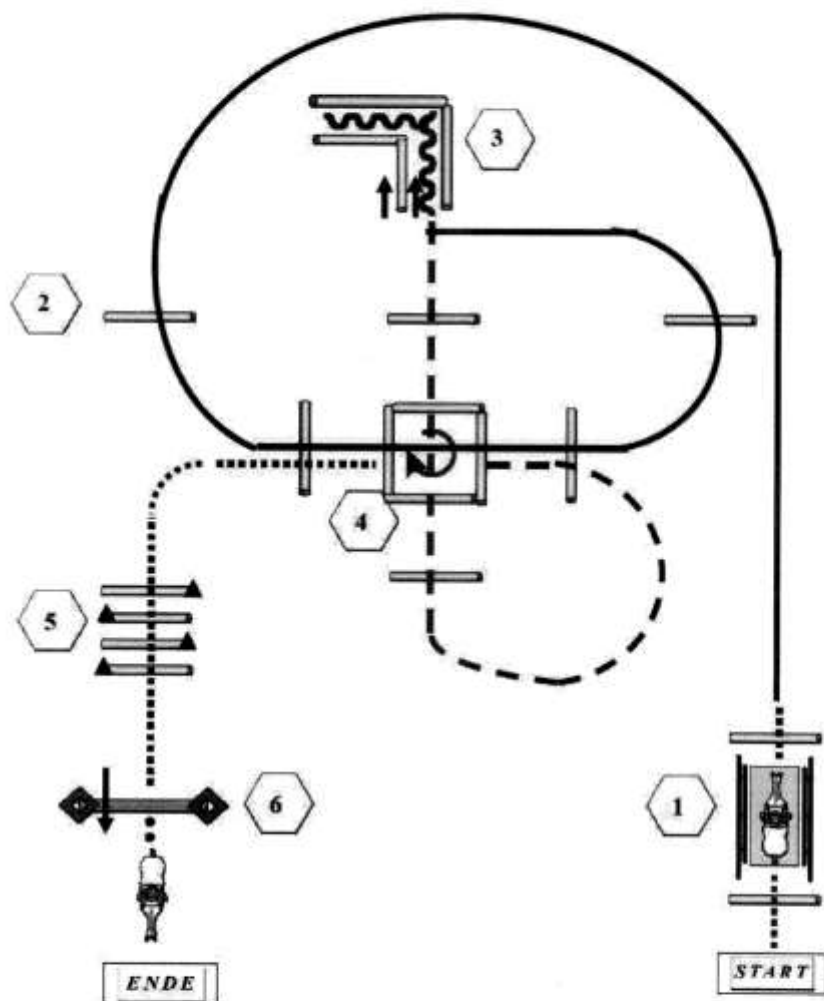
TH LK 1/2 jun.








1. Im Schritt über die Brücke
2. Linksgalopp, Sidepass links
3. Jog Over
4. Walk in, 360° Drehung rechts, Walk out.
5. Rückwärts durch das Stangen-L, Jog über Stange
6. Walk Over
7. Tor öffnen, durchreiten und schließen

	Back Up
	Walk
	Jog
	Lope

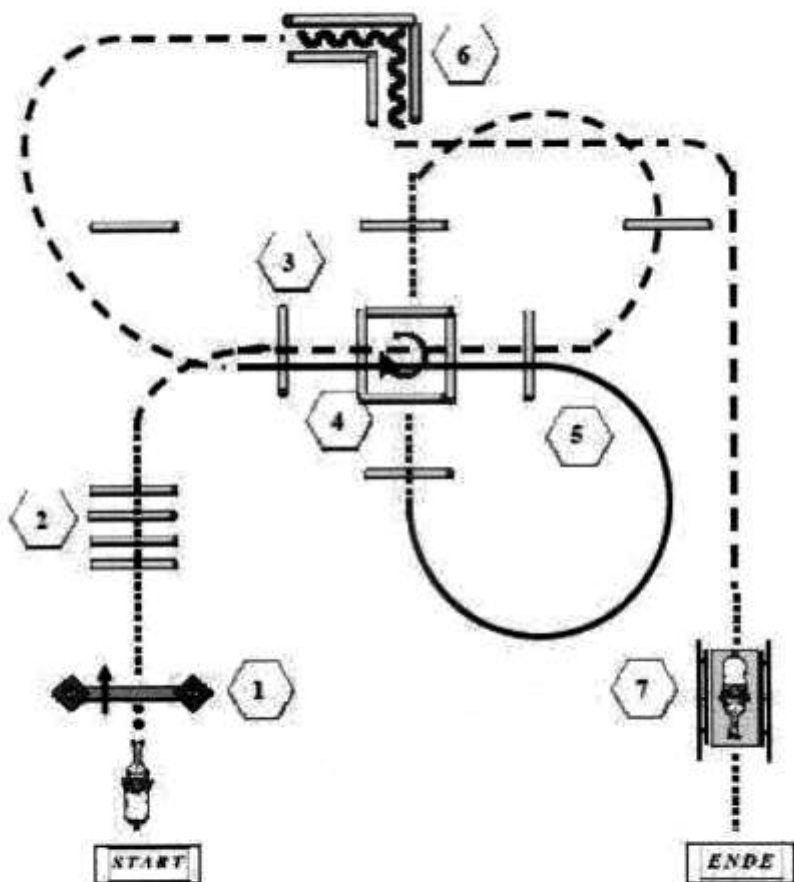
TH LK 1/2 A/B







1. Im Schritt über die Brücke
2. Lope Over
3. Sidepass rechts, Rückwärts durch das Stangen-L
4. Jog Over, Jog in Box, 360° rechts, Walk Out
5. Walk Over
6. Tor mit linker Hand öffnen, durchreiten und schließen

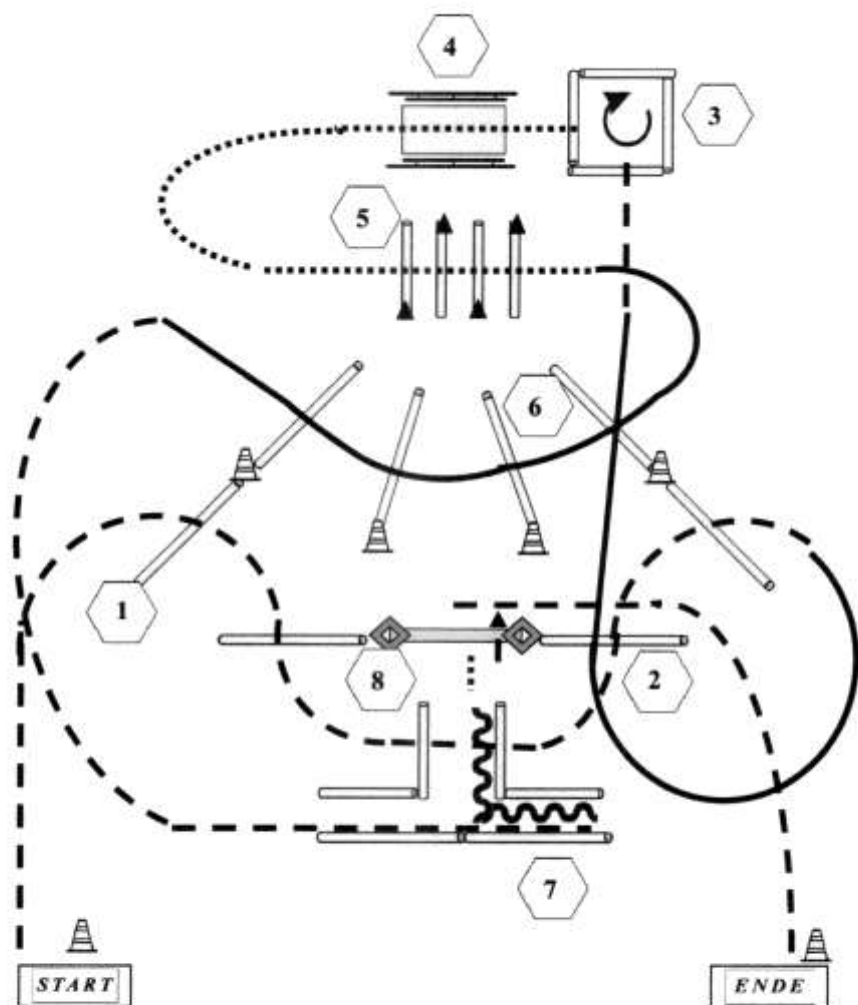
	Back Up
	Walk
	Jog
	Lope
	erh. Stange

TH LK 3 A/B








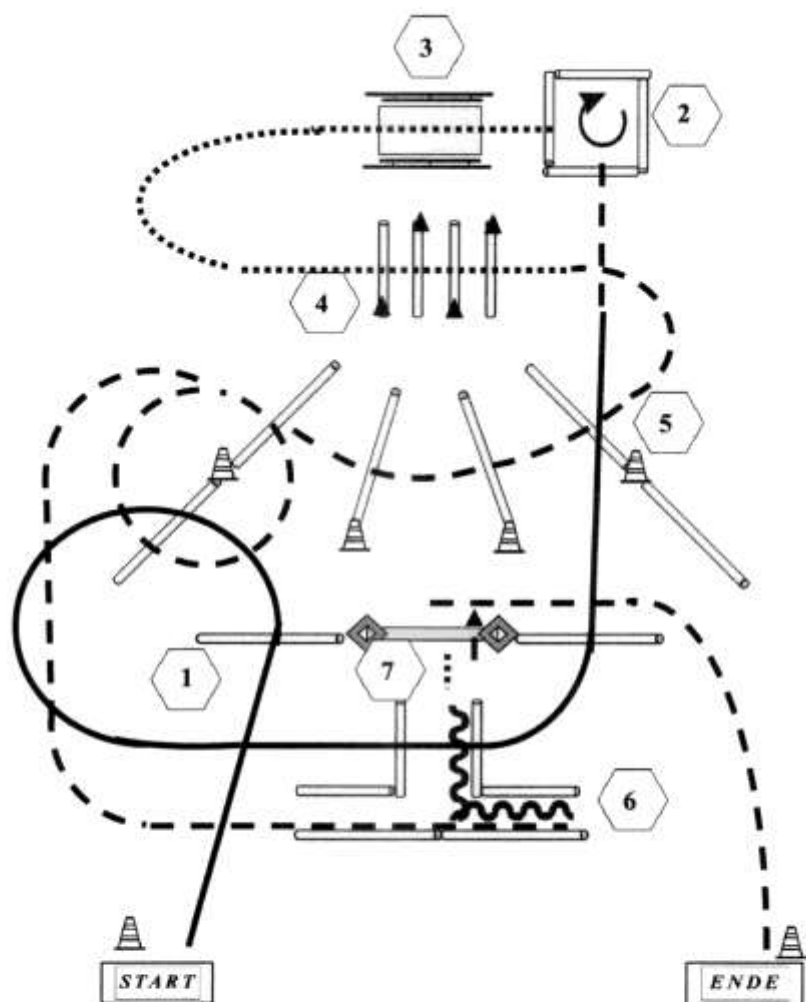
1. Tor mit rechter Hand öffnen, durchreiten, schließen
2. Walk Over
3. Jog Over
4. Walk in, 360° Drehung rechts, Walk out.
5. Lope Over
6. Jog bis Stangen L, rückwärts durch das Stangen-L
7. Jog bis vor Brücke, im Schritt über die Brücke

- | | |
|---|---------|
|  | Back Up |
|  | Walk |
|  | Jog |
|  | Lope |








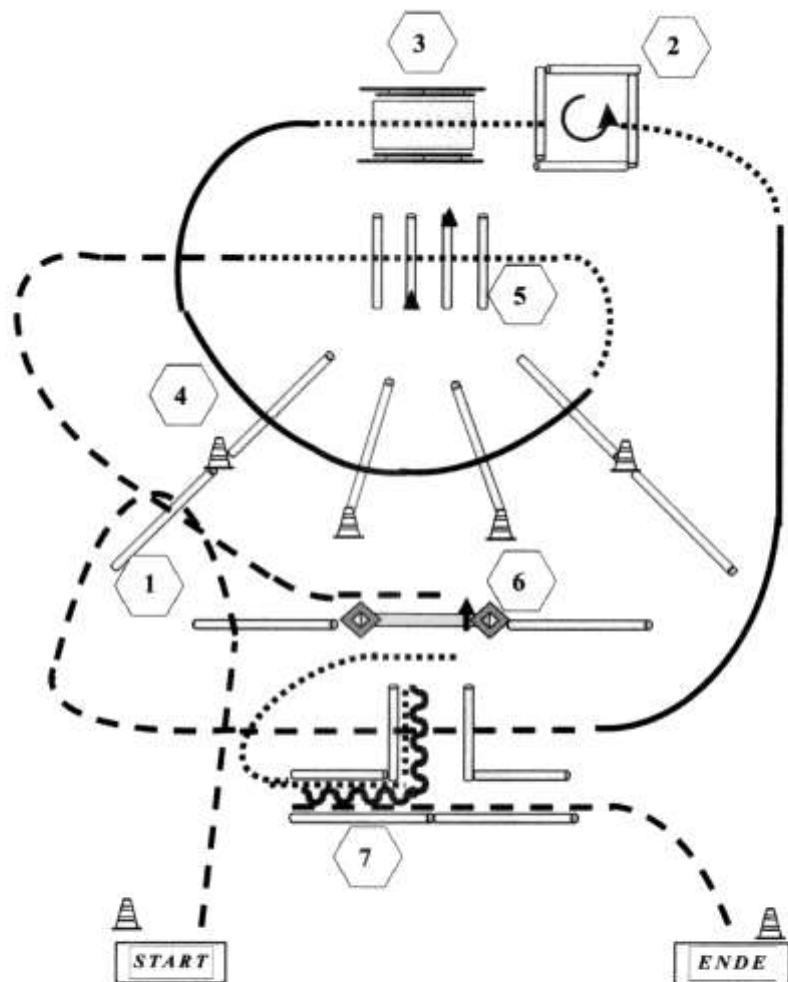
1. Jog Over
2. Lope Over
3. Jog In, 270° rechts, Walk Out,
4. Brücke
5. Walk Over
6. Lope Over
7. Jog In, Back Up,
8. Tor

	Back Up
	Walk
	Jog
	Lope
	Erhöhung








1. Lope Over
2. Jog In, 270° rechts, Walk Out,
3. Brücke
4. Walk Over
5. Jog Over
6. Jog In, Back Up,
7. Tor

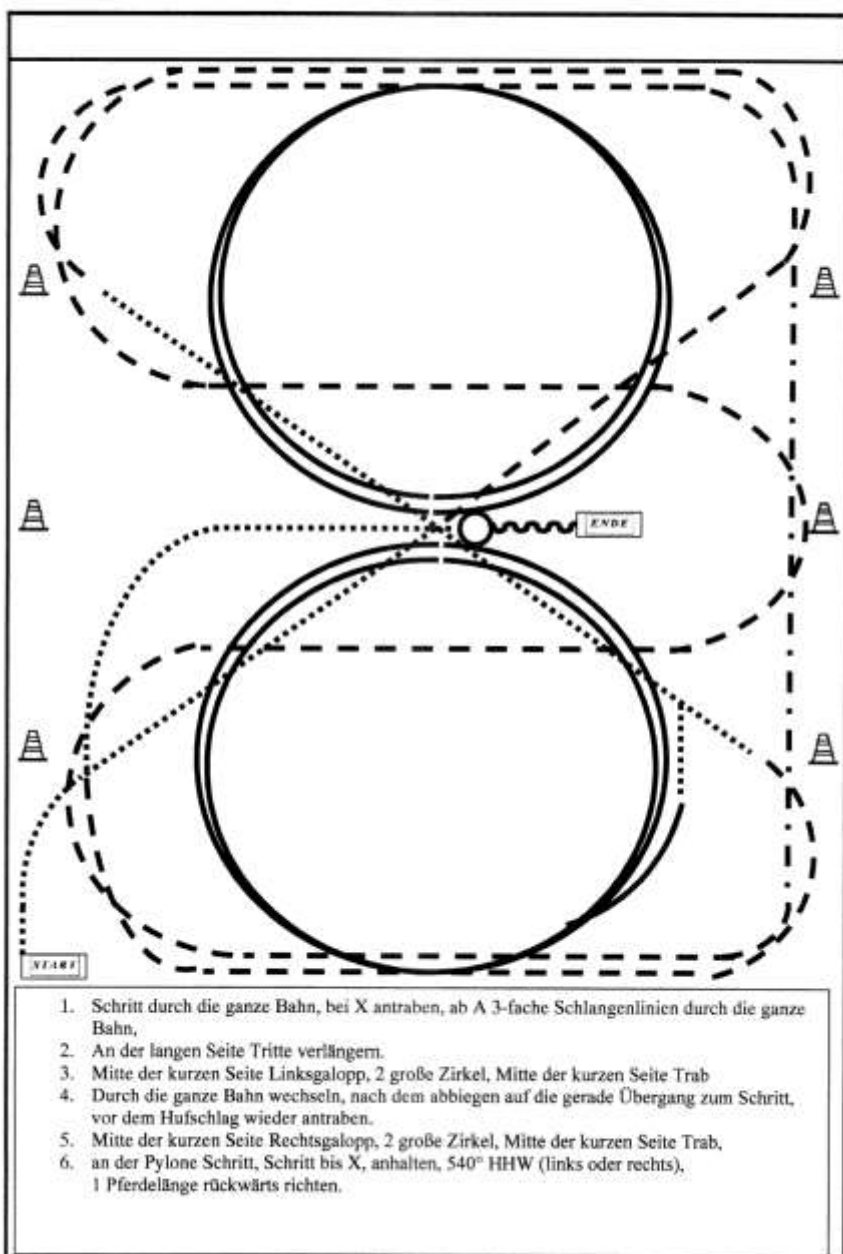
	Back Up
	Walk
	Jog
	Lope
	Erhöhung



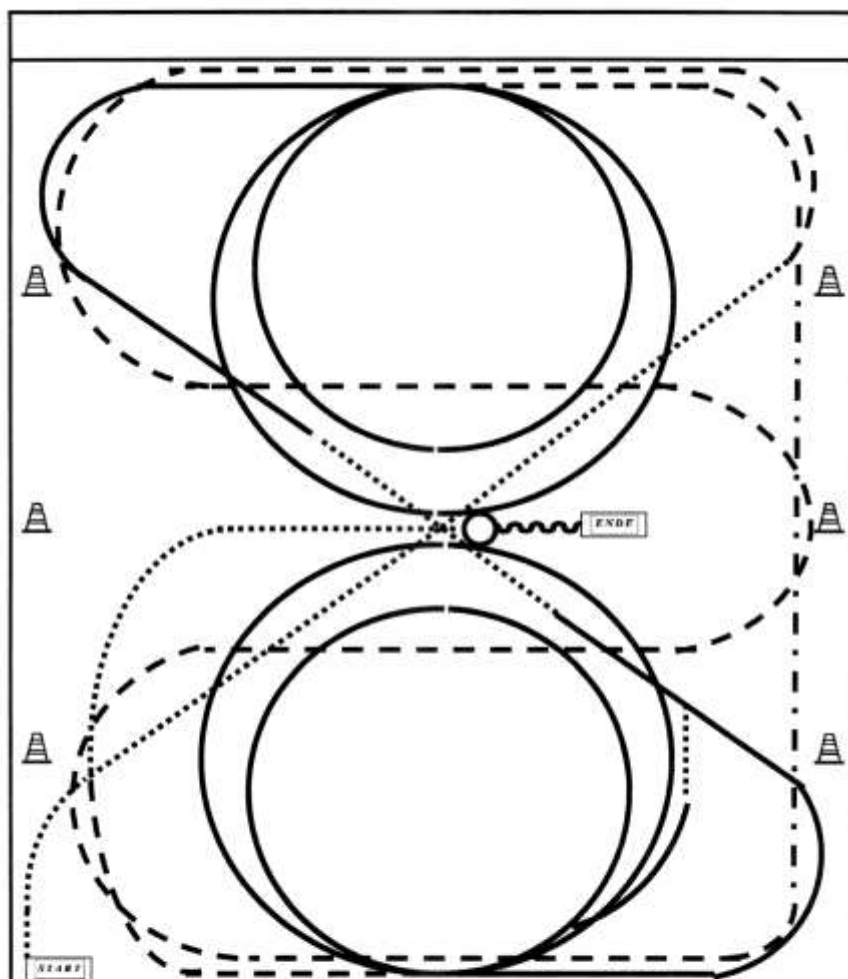
1. Jog Over
2. Walk In, 360° links,
3. Brücke
4. Lope Over
5. Walk Over
6. Tor
7. Walk In, Back Up, Jog Out

	Back Up
	Walk
	Jog
	Lope
	Erhöhung

Jungferde – Basis 4 jährig Pattern 3

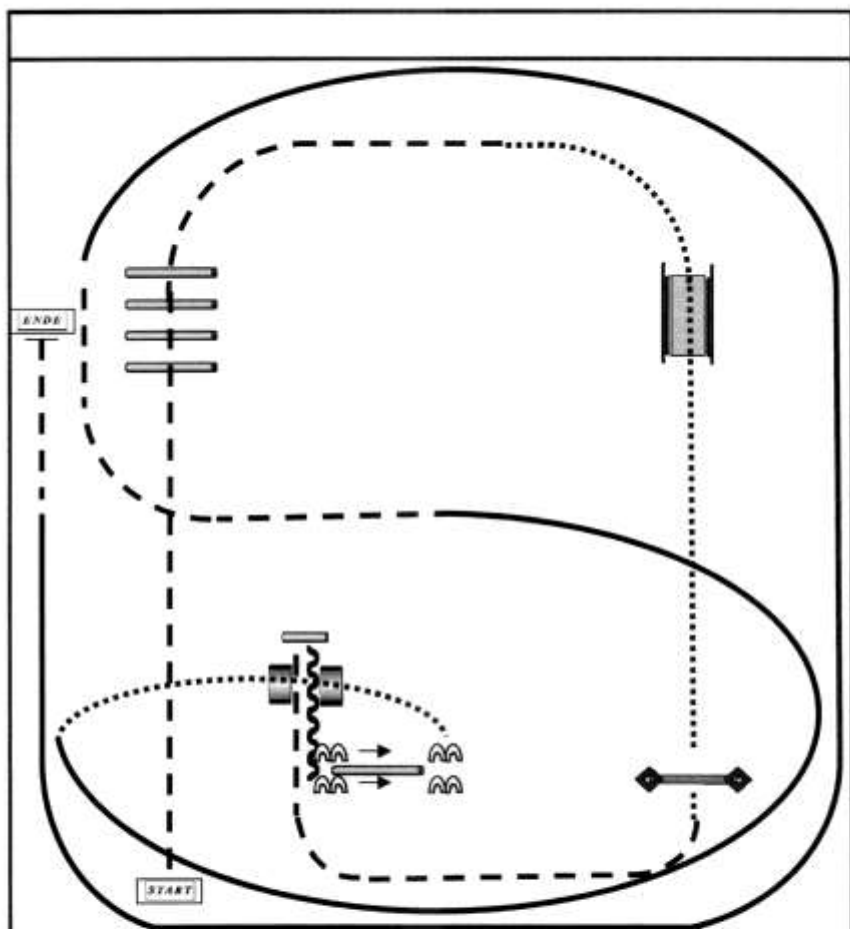


Jungpferde – Basis 5 jährig Pattern 4



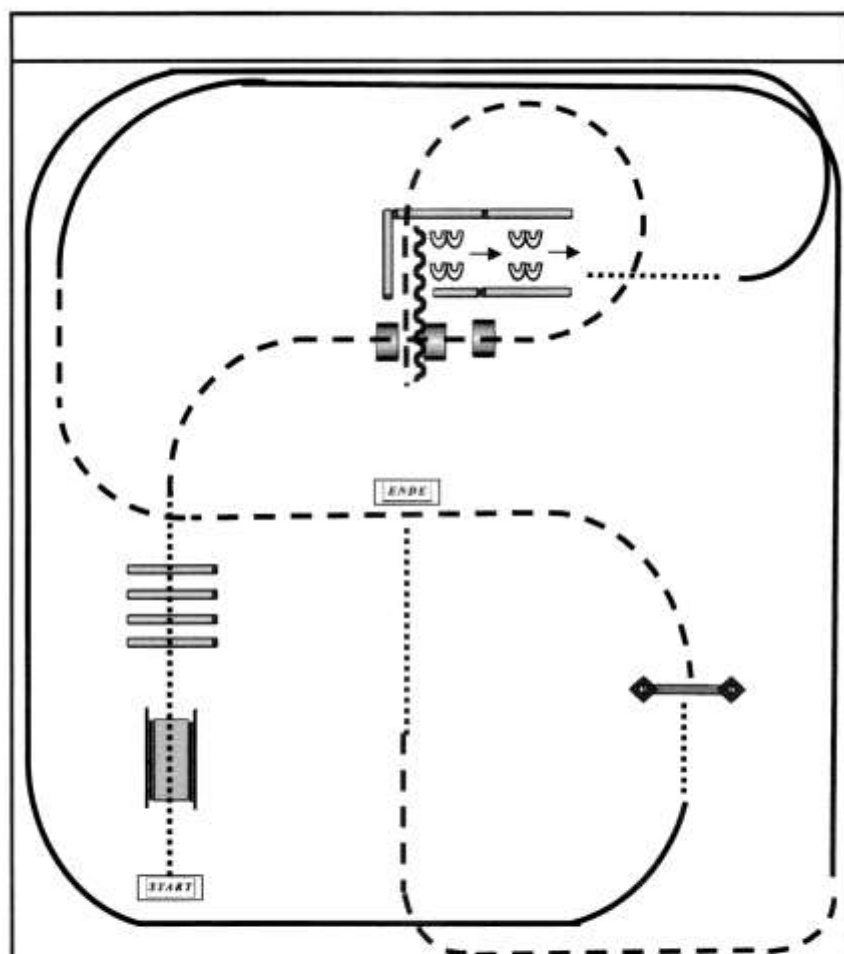
1. Schritt durch die ganze Bahn, vor dem Hufschlag antraben, ab A 3-fache Schlangenlinien durch die ganze Bahn.
2. An der langen Seite Tritte verlängern.
3. Mitte der kurzen Seite Linksgalopp 1 großer Zirkel und 1 kleiner Zirkel,
4. Durch die ganze Bahn wechseln, vor X einfacher Wechsel über Schritt (mind. 3 Pferdelängen)
5. Rechtsgalopp, Mitte der kurzen Seite 1 großer Zirkel und 1 kleiner Zirkel, Mitte kurzen Seite Trag
6. an der Pylone Schritt, Schritt bis X, anhalten, 540° HHW (links oder rechts), 1 Pferdelänge rückwärts richten.

Jungferde Trail 4 jährig Pattern 2



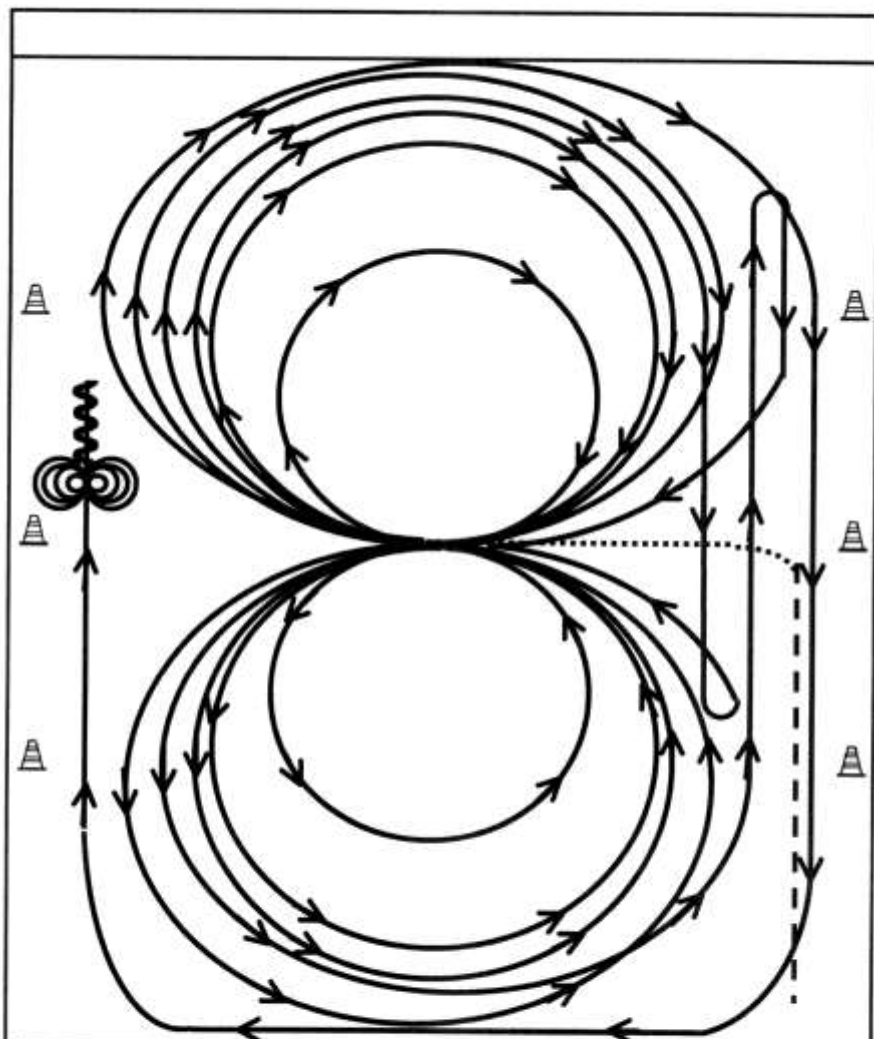
1. Trab über die Stangen
2. bei A Übergang zum Schritt und über die Brücke
3. weiter im Schritt zum Tor
4. Antraben, Trab in die Sackgasse, rückwärts raus
5. Seitwärts rechts über die Stange, im Schritt über die Sackgasse
6. auf dem Hufschlag zum Zirkelpunkt, dann Linksgalopp und bei C auf den Zirkel geritten bei X Übergang in den Trab und aus dem Zirkel wechseln, beim Zirkelpunkt Rechtsgalopp und ganze Bahn, auf Höhe des Richters in den Trab, am Zirkelpunkt anhalten und abnicken.

Jungpferde – Trail 5 jährig Pattern 3



1. Schritt über die Brücke und über die 4 Stangen
2. Antraben und über die 3 Stangen, Volte links und ins Stangen I. traben, Anhalten
3. Rückwärts dann Sidepass links
4. Schritt zum Hufschlag und dann links angaloppieren, ganze Bahn bis vor das Tor Schritt zum Tor
5. Tor (Seiltor mit Stange auf dem Boden)
6. Trab über X nach rechts zum Zirkelpunkt, dann rechts angaloppieren, ganze Bahn, vor der Ecke Übergang Trab, auf die Mittellinie abwenden, auf Höhe der Brücke Übergang Schritt, Schritt bis X, anhalten und abnicken.

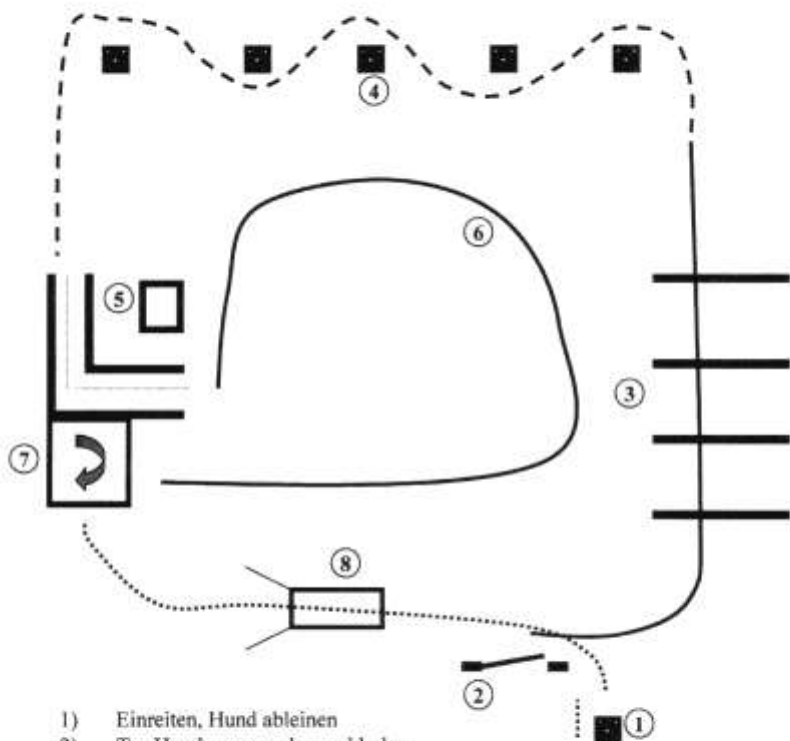
Jungpferde – Reining 4 + 5 jährig Pattern 2



Beginnend im Trab bis Mitte kurze Seite, Übergang zum Schritt und abwenden bei X

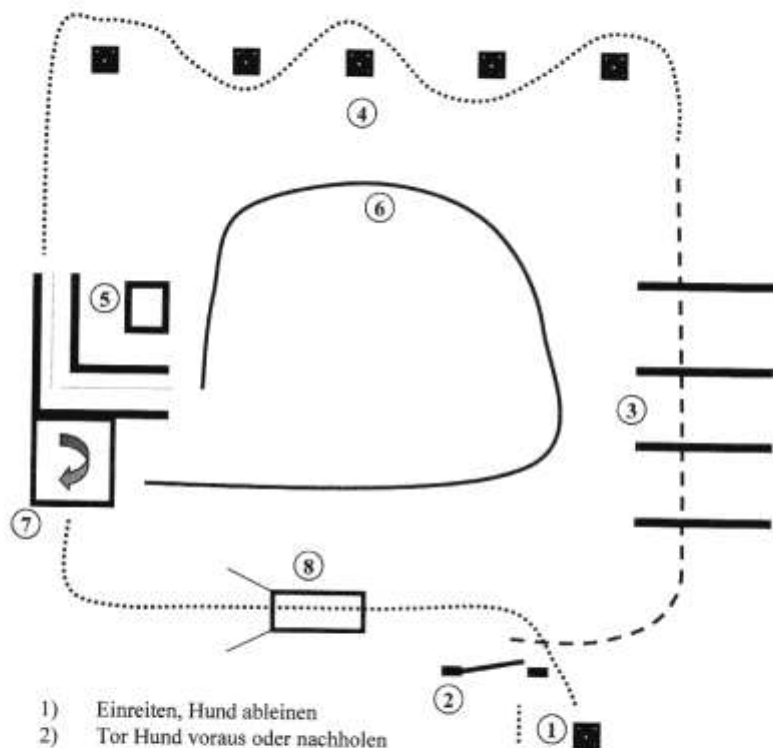
1. Bei X 3 Zirkel rechts, Groß, Groß, Klein,
2. $\frac{1}{4}$ Zirkel rechts, Galopp entlang der linken Seite bis hinter Mittelmarker, Stop, Rollback links
3. Bei X 3 Zirkel links, Groß, Groß, Klein,
4. $\frac{1}{4}$ Zirkel links, Galopp entlang der rechten Seite bis hinter Endmarker, Stop, Rollback rechts
5. Galopp zu X, 1 großen Zirkel rechts, einfacher oder fliegender Galoppwechsel, Zirkel links einfacher oder fliegender Galoppwechsel, Zirkel rechts der nicht geschlossen wird
6. Galopp entlang der langen Seite (linke Seite) und auf der rechten langen Seite hinter dem Mittelmarker Stop, dann rückwärtsrichten.
7. Volle 4 Spins rechts, verharren,
8. volle 4 Spins links, verharren, um das Ende der Prüfung anzuzeigen.

Horse & Dog Trail Championat LK 1 - 2



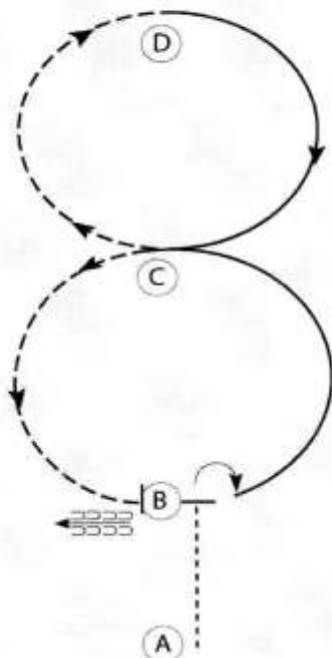
- 1) Einreiten, Hund ableinen
- 2) Tor Hund voraus oder nachholen
- 3) Lope over Hund bei Fuß
- 4) Jog Slalom Hund bei Fuß,
- 5) Back Up L. Hund vorher in Viereck ablegen
- 6) Hund abrufen, Rechtsgalopp bis vor Box Hund bei Fuß
- 7) Hund ablegen, Walk in Box 450 Grad Drehung links, Walk out.
- 8) Hund abrufen, Brücke Hund voraus, Absteigen und Hund anleinen.

Horse & Dog Trail Championat LK 3 - 5



- 1) Einreiten, Hund ableinen
- 2) Tor Hund voraus oder nachholen
- 3) Jog over Hund bei Fuß
- 4) Walk Slalom Hund bei Fuß,
- 5) Back Up L. Hund vorher in Viereck ablegen
- 6) Hund abrufen, Rechtsgalopp bis vor Box Hund bei Fuß
- 7) Hund ablegen, Walk in Box 450 Grad Drehung links, Walk out.
- 8) Hund abrufen, Brücke Hund voraus, Absteigen und Hund anleinen.

Hunt Seat Equitation



Be ready at A.

1. Walk to B.
2. Stop at B and perform a 90 degree turn to the right on the forehand.
3. Canter on the left lead to C.
4. Posting trot from C to D.
5. Canter on the right lead from D to C.
6. Posting trot from C to B.
7. Stop at B and back one horse length.

Follow the instructions of your ring steward.

Walk	-----
Trot	- - - - -
Extended Trot	=====
Canter	—————
Leg Yield	
Lead Change	///
Back	←←←←←
Marker	Ⓚ
Sidepass	← →
Hand Gallop	—————