

AQ & C-TURNIER WARENDORF 28.04.-01.05. 2023

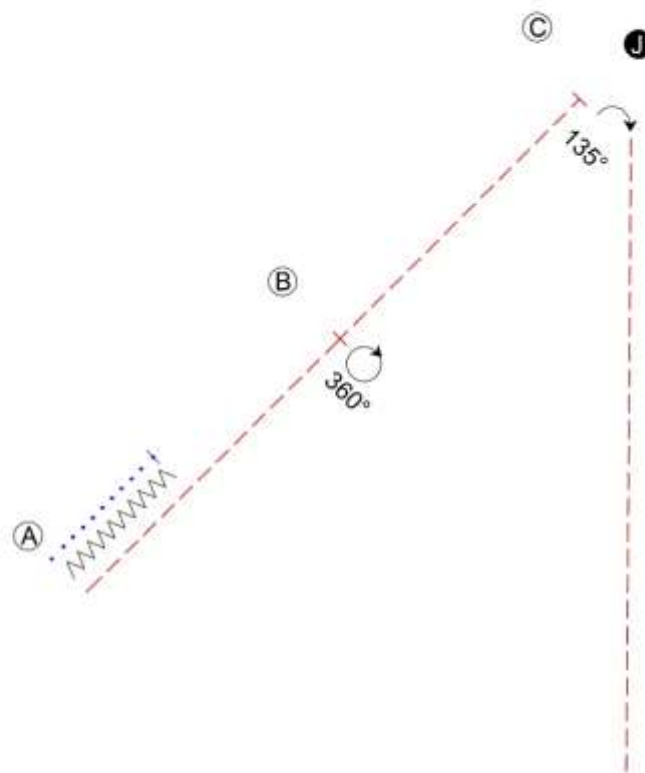


Prüfung	Seite
LK 4/5 SSH	2
Lk 3 SSH	3
LK 4/5 A/B WHS	4
LK 3 whs	5
LK 4/5 A RR& LK 4/5B RR	6
LK 4 RN	7
LK 4/5 TH	8
Lk 3WR, Q 1/2B WR, Q Jun WR, 1/2 Jun WR	9
LK 2A sen, LK 1A Sen WR	10
LK 1/2 Q Sen WR	11
LK 3 RN, LK 1/2 Jun RN	12
Q LK 1/2 Jun RN	13
Q LK 1/2 B RN	14
LK 1/2 Sen SUHO	15
Q LK 1/2 SEN SUHO	16
LK 3 TH, LK 1/2 B TH	17
LK 1/2Jun, Q LK 1/2 JunTH	18
LK 1 Sen, LK 2 Sen TH	19
Q LK 1/2 Sen, Q 1/2 B TH	20
JUPF TH 4 J	21
Jupf TH 5 J	22
QLK 1/2 SSH A/B	23
LK 1-3 A/B RR	24
LK 1/2 Q Sen rr	25
LK 1/2 q j un rr	26
LK 1/2 B RR, QLK 1/2 B RR	27
Jupf basis 4j ährig	28
Youngstars chal I enge	29
Youngstars reining	30
LK1/2A sen Rn, QA Sen RN	31
Jupf rr 4 Jährig	32
Jupf rr 5 j ährig	33
LK 1A WHS	34
LK 2A, LK 1/2 B WHS	35
Q LK 1/2 A, Q LK 1/2 B WHS	36
LK 1/2 SSH	37
JUPF RN 4/5 JÄHRIG	38

AQ & C-TURNIER WARENDORF 28.04.-01.05. 2023



LK 4/5 SSH



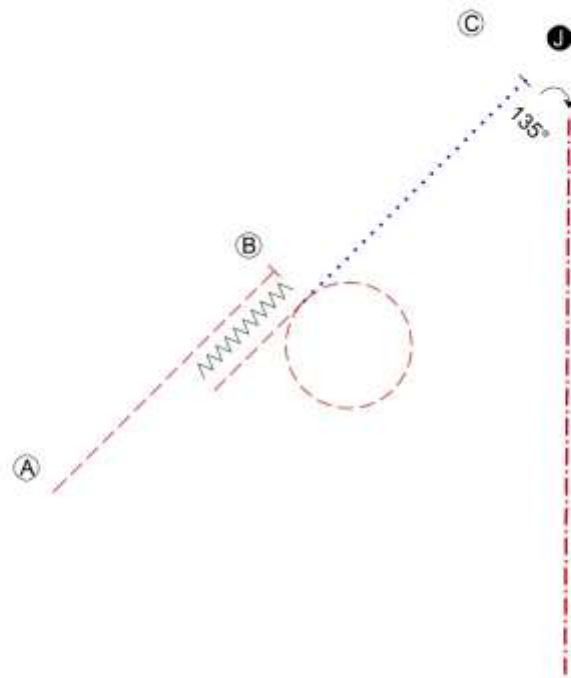
1. Be ready at A. Walk, Stop
 2. Back up
 3. Jog A to B, Stop
 4. 360° turn right
 5. Jog to C, Stop
 6. Set up
 7. 135° turn right
 8. Jog to warm up area
- | | |
|-------|--------|
| ● J | Judge |
| Ⓐ | Marker |
| | Walk |
| ----- | Jog |
| ~~~~~ | Back |

© by Marius Bauer

AQ & C-TURNIER WARENDORF 28.04.-01.05. 2023



LK 3 SSH



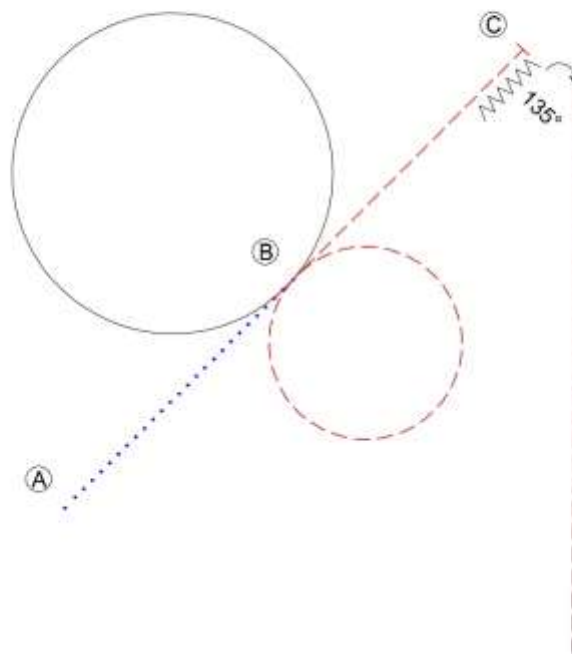
1. Be ready at A. A to B Jog, Stop
 2. Back up
 3. Jog circle right
 4. Walk B to C
 5. Stop, Set up
 6. 135° turn right
 7. ext. jog to warm up area
- | | |
|-----------|--------------|
| ● J | Judge |
| Ⓐ | Marker |
| | Walk |
| - - - - - | Jog |
| - . - . - | Extended Jog |
| ~~~~~ | Back |

© by Marius Bauer

AQ & C-TURNIER WARENDORF 28.04.-01.05. 2023



LK 5 A/B WHS, Lk 4 A/B whs



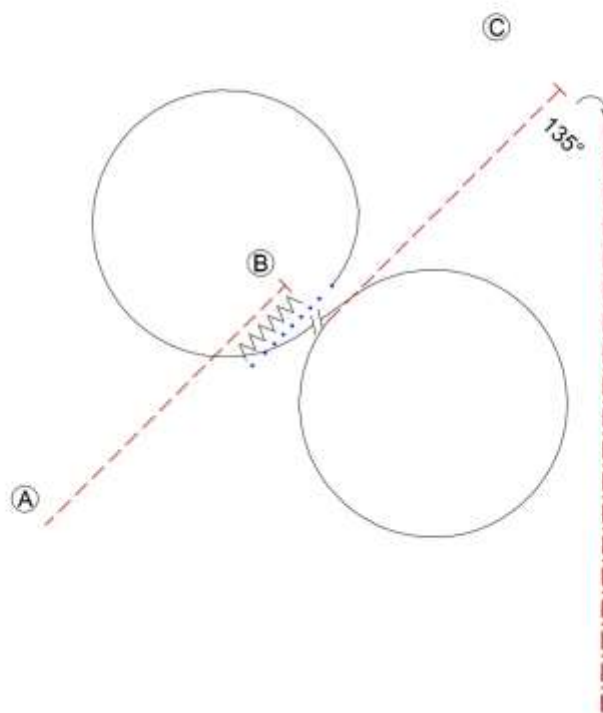
1. Be ready at A. Walk A to B
 2. Jog circle right
 3. Lope circle left
 4. Jog B to C
 5. Stop, Back up
 6. 135 turn right
 7. Jog to warm up area
- | | |
|-------|--------|
| Ⓐ | Marker |
| | Walk |
| ----- | Jog |
| ———— | Lope |
| ~~~~~ | Back |

© by Marius Bauer

AQ & C-TURNIER WARENDORF 28.04.-01.05. 2023



LK 3 whs



1. Be ready at A. Jog A to B
2. Stop, Back up, Walk
3. Lope circle left
4. Lead Change
5. Lope circle right
6. Jog B to C
7. Stop, turn 135° right
8. ext. Jog to warm up area

Ⓐ	Marker
.....	Walk
- - - - -	Jog
- · - · -	Extended Jog
—————	Lope
//	Lead Change
~~~~~	Back

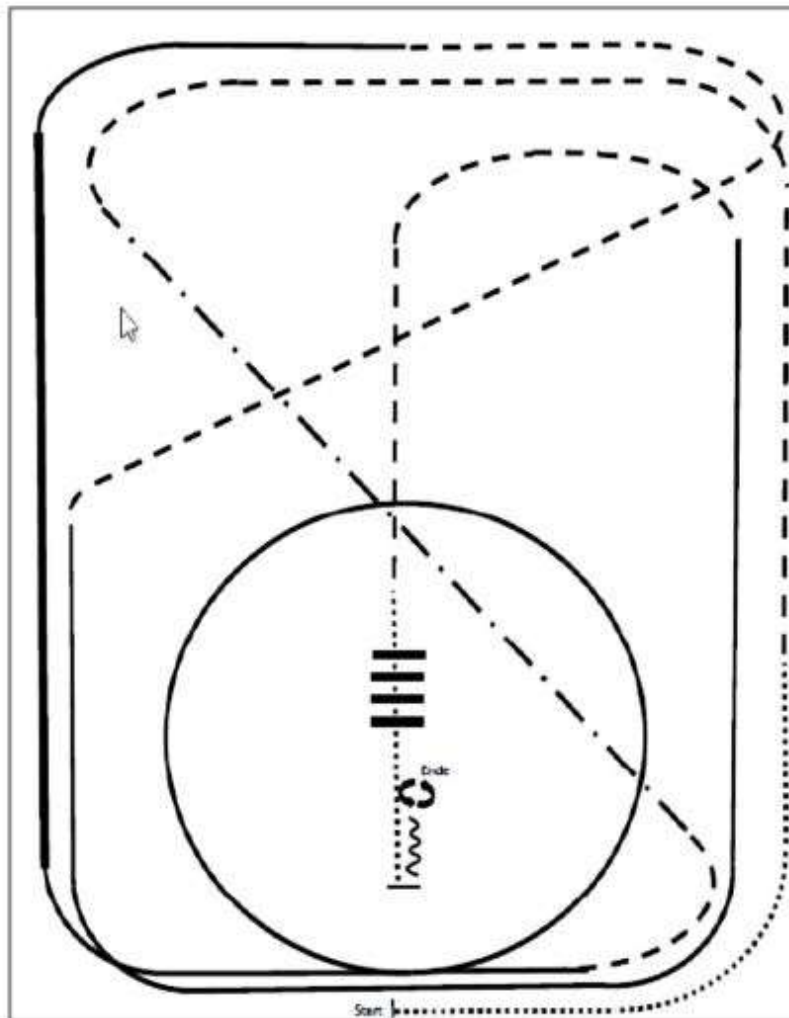
© by Marius Bauer

# AQ & C-TURNIER WARENDORF 28.04.-01.05. 2023



## LK 4/5A rr; Lk 4/5 B rr

Arenagröße:  
Mind. 20 x 40 m



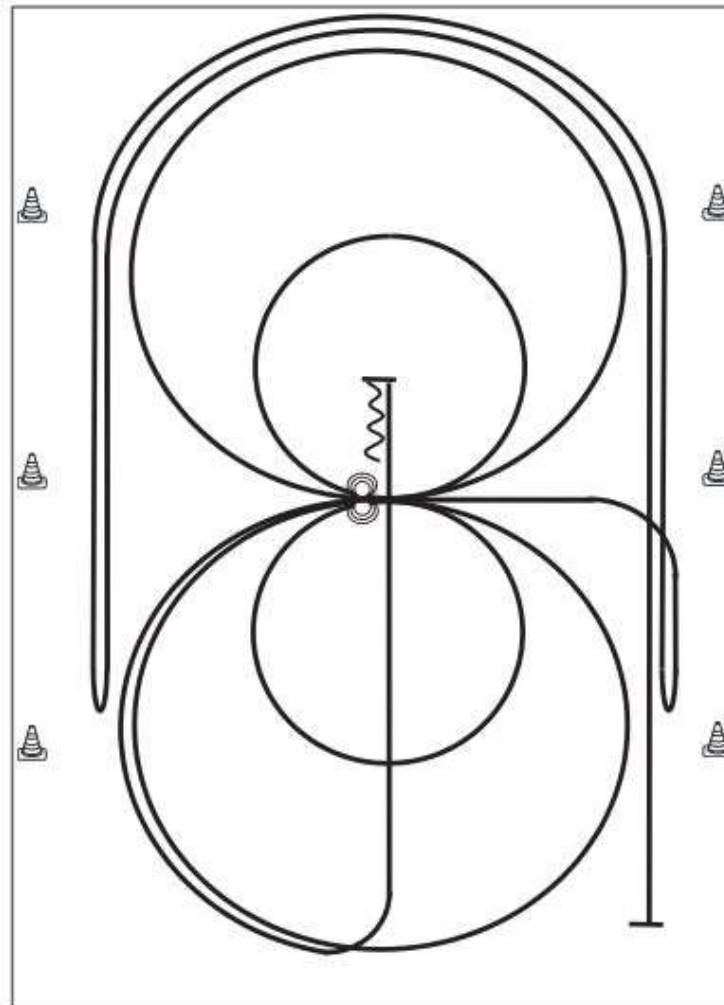
- (1) Walk
- (2) Trot
- (3) Extended Trot, trot
- (4) Rechtsgalopp
- (5) Extended Lope rechts, Rechtsgalopp
- (6) Trot
- (7) Linksgalopp
- (8) Trot
- (9) Walk
- (10) Walk over
- (11) Stop, Back up
- (12) 180° Turn links
- (13) 180° Turn rechts

ERSTE   
WESTERNREITER   
UNION   
PFEILSPORTVERBAND WESTERNREITEN



LK 4 RN

Reining Pattern 15 (nur für LK 4)



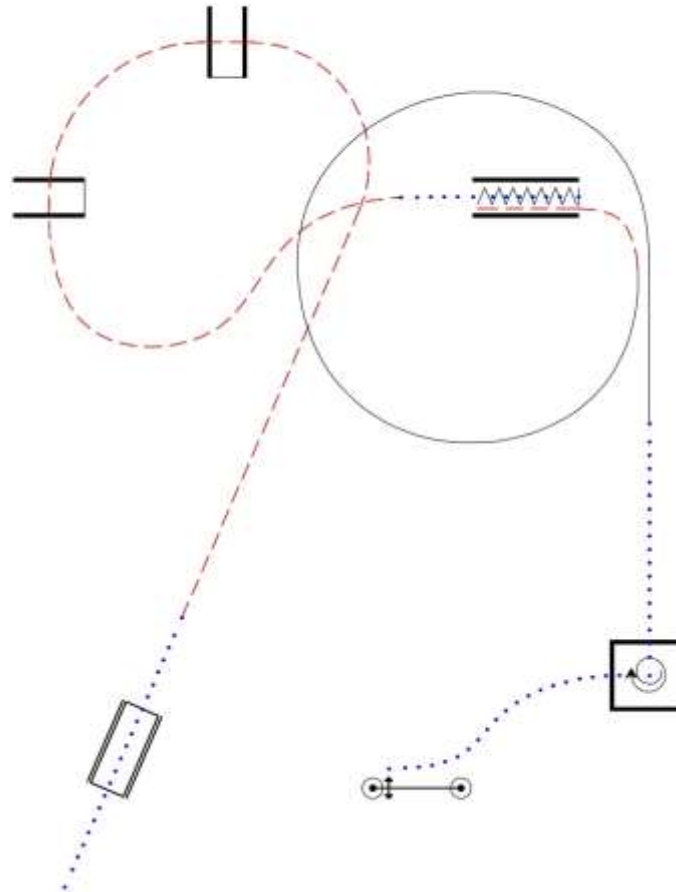
- |           |      |
|-----------|------|
| Trab      | ---- |
| Galopp    | —    |
| Rückwärts | W    |
- 1) Galopp mind. 6,00 m von der Bande entfernt, (**links**) auf dem Zirkel, der nicht geschlossen wird, Run Down entlang der langen Seite, Stop mind. 6,00 m von der Bande entfernt hinter dem **Mittelmarker**, Rollback **rechts**, kein Verharren
  - 2) Galopp, (**rechts**) auf dem Zirkel, der nicht geschlossen wird, Run Down entlang der langen Seite, Stop mind. 6,00 m von der Bande entfernt hinter dem **Mittelmarker**, Rollback **links**, kein Verharren, Galopp zu X
  - 3) 2 Zirkel Galopp (**links**), 1. groß und schnell, 2. **klein** und langsam, Stop bei X
  - 4) 3 Spins **links**, Verharren
  - 5) 2 Zirkel Galopp (**rechts**), 1. groß und schnell, 2. **klein** und langsam, Stop bei X
  - 6) 3 Spins **rechts**, Verharren
  - 7) Galopp (**links**) auf dem Zirkel, der nicht geschlossen wird, Run Down auf der Mittellinie, Stop hinter dem **Mittelmarker**
  - 8) Rückwärtsrichten mind. 3,00 m, Verharren

Der Reiter muss das Kopfstück zur Gebisskontrolle vor dem Richter abnehmen.

# AQ & C-TURNIER WARENDORF 28.04.-01.05. 2023



Lk 4/5 TH



1. Brücke
2. Jog
3. Jog over
4. Walk in, Stop
5. Back up
6. Jog out
7. Lope circle right
8. Walk in, Turn 45° (1 1/2)
9. Walk out
10. Tor

- ..... Walk
- - - - - Jog
- Lope
- ~~~~~ Back

© by Marius Bauer

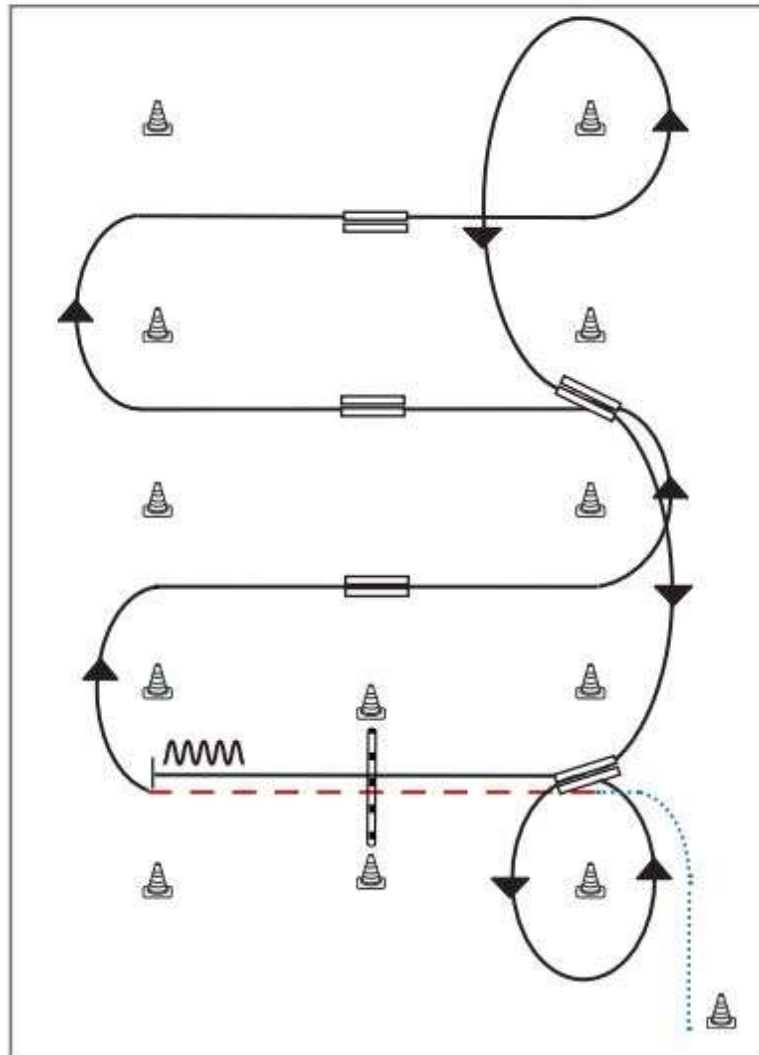


# AQ & C-TURNIER WARENDORF 28.04.-01.05. 2023



Lk 3WR, Q ½B WR, Q Jun WR, 1/2 Jun WR

Western Riding Pattern 14 (für Junior-Pferde)



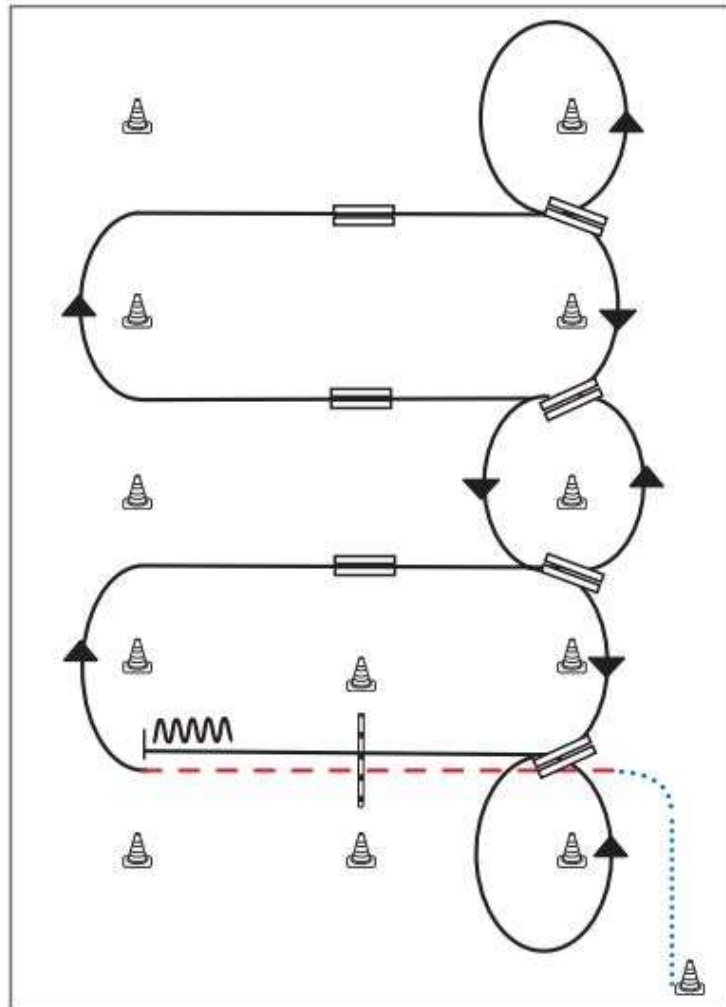
- 1) Schritt vom Start-Pylon, Übergang zum Trab zwischen den Markern, Trab über die Stange
- 2) Übergang zum Rechtsgalopp zwischen den Markern
- 3) 1. Galoppwechsel mit Seitenwechsel
- 4) 2. Galoppwechsel mit Seitenwechsel
- 5) 3. Galoppwechsel mit Seitenwechsel
- 6) Volte, 1. Galoppwechsel auf der Linie
- 7) 2. Galoppwechsel auf der Linie, Volte
- 8) Galopp über die Stange
- 9) Stop zwischen den Markern Rückwärtsrichten





LK 2A Sen wr, I k 1a sen WR

**Western Riding Pattern 10**



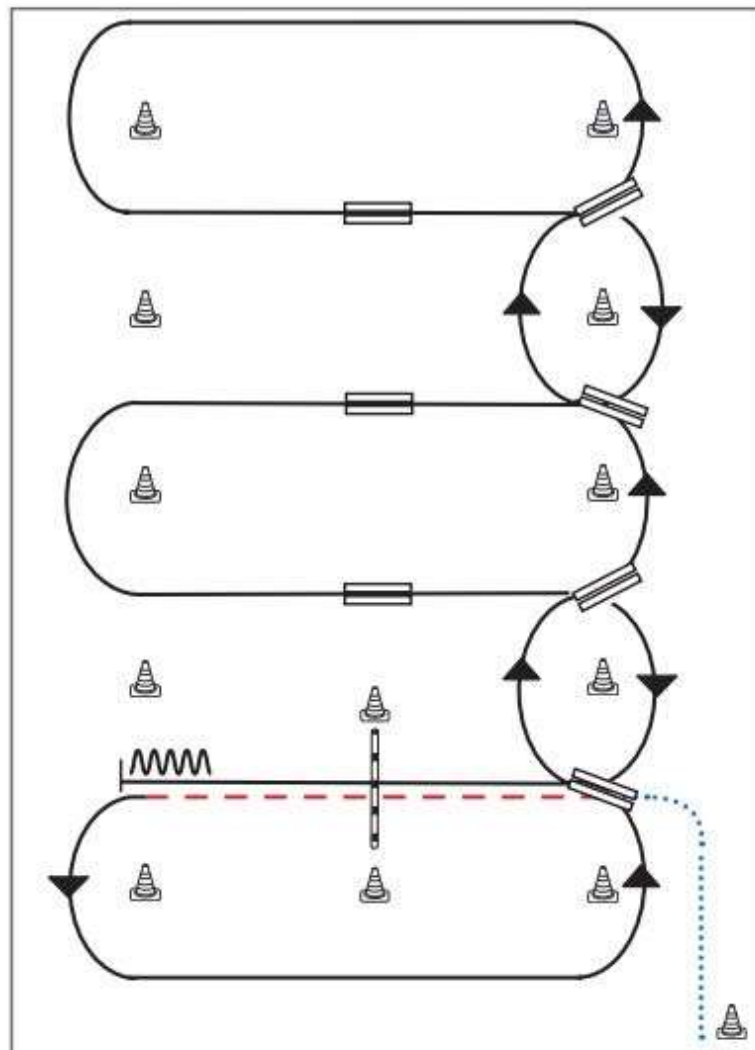
- 1) Schritt vom Start-Pylon, Übergang zum Trab zwischen den Markern, Trab über die Stange
- 2) Übergang zum Rechtsgalopp zwischen den Markern.
- 3) 1. Galoppwechsel mit Seitenwechsel
- 4) 2. Galoppwechsel mit Seitenwechsel
- 5) 3. Galoppwechsel mit Seitenwechsel
- 6) Volte, 1. Galoppwechsel auf der Linie
- 7) 2. Galoppwechsel auf der Linie
- 8) 3. Galoppwechsel auf der Linie
- 9) 4. Galoppwechsel auf der Linie, Volte
- 10) Galopp über die Stange
- 11) Stop zwischen den Markern, Rückwärtsrichten

Legende:	
Schritt	.....
Trab	— · — ·
Galopp	— — — —
Wechselzone	
Rückwärts	W W W
STOP	■



LK 1/2 Q Sen WR

**Western Riding Pattern 12**



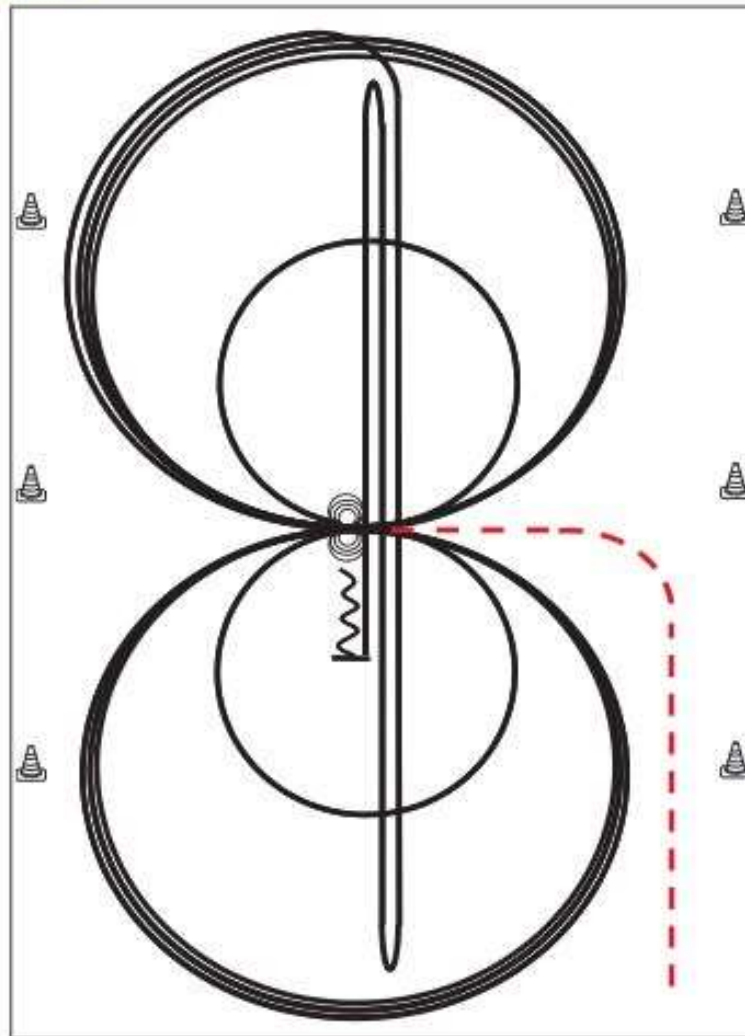
- 1) Schritt vom Start-Pylon, Übergang zum Trab zwischen den Markern, Trab über die Stange
- 2) Übergang zum Linksgalopp zwischen den Markern, Galopp an der kurzen Seite
- 3) 1. Galoppwechsel auf der Linie
- 4) 2. Galoppwechsel auf der Linie
- 5) 3. Galoppwechsel auf der Linie
- 6) 4. Galoppwechsel auf der Linie
- 7) 1. Galoppwechsel mit Seitenwechsel
- 8) 2. Galoppwechsel mit Seitenwechsel
- 9) 3. Galoppwechsel mit Seitenwechsel
- 10) Galopp über die Stange
- 11) Stop zwischen den Markern, Rückwärtsrichten





LK 3 RN, LK 1/2 Jun RN

**Reining Pattern 4**



Im Trab zur Mitte der Bahn.

Beginn der Aufgabe aus dem Schritt oder aus dem Stand.

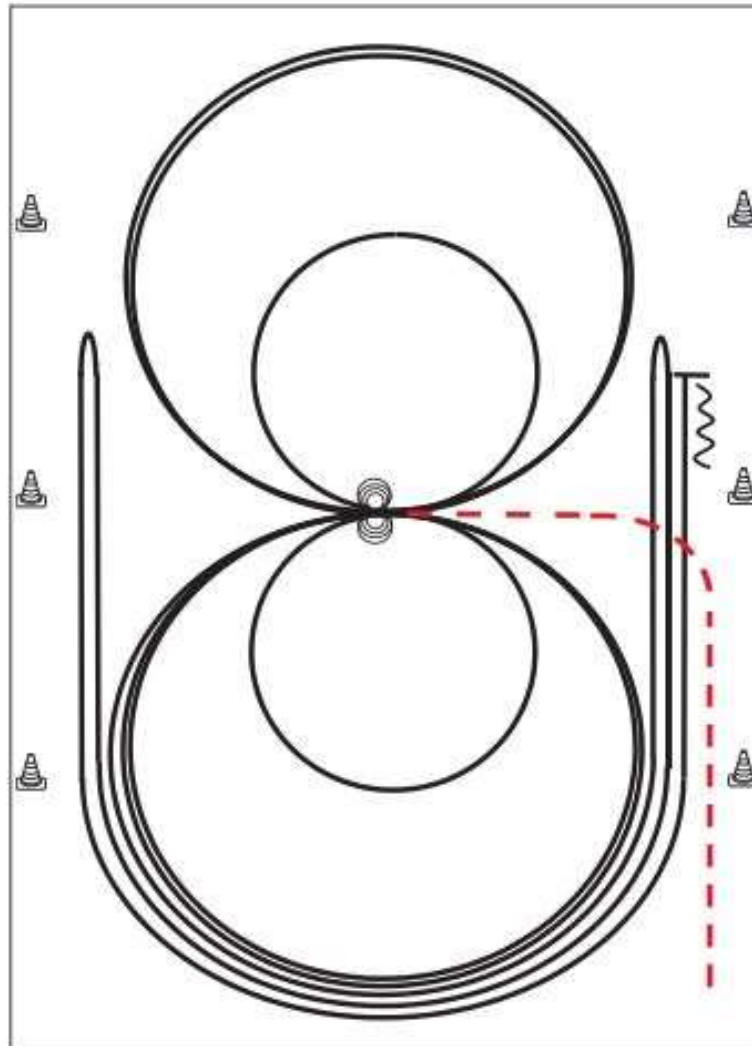
- 1) 3 Zirkel Galopp (**rechts**), 1. + 2. groß und schnell, **3. klein** und langsam, Stop bei X
- 2) 4 Spins rechts, Verharren
- 3) 3 Zirkel Galopp (**links**), 1. + 2. groß und schnell, **3. klein** und langsam, Stop bei X
- 4) 4 Spins **links**, Verharren
- 5) 1 Zirkel Galopp (**rechts**) groß und schnell, Galoppwechsel bei X, 1 Zirkel Galopp (**links**) groß und schnell, Galoppwechsel bei X (figure 8)
- 6) Galopp (**rechts**) auf dem Zirkel, der nicht geschlossen wird, Run Down auf der Mittellinie, Sliding Stop hinter dem **Endmarker**, Rollback **rechts**, kein Verharren
- 7) Run Down auf der Mittellinie, Sliding Stop hinter dem **Endmarker**, Rollback **links**, kein Verharren
- 8) Run Down auf der Mittellinie, Sliding Stop hinter dem **Mittelmarker**, Rückwärtsrichten bis zur Mitte der Bahn oder mind. 3,00 m, Verharren

Der Reiter muss das Kopfstück zur Gebisskontrolle vor dem Richter abnehmen.



Q LK 1/2 Jun RN

Reining Pattern 6



Im Trab zur Mitte der Bahn. Beginn der Aufgabe aus dem Schritt oder aus dem Stand.

- 1) 4 Spins **rechts**, Verharren
- 2) 4 Spins **links**, Verharren
- 3) 3 Zirkel Galopp (**links**), 1.+ 2. groß und schnell, 3. **klein** und langsam, Galoppwechsel bei X
- 4) 3 Zirkel Galopp (**rechts**), 1.+ 2. groß und schnell, 3. **klein** und langsam, Galoppwechsel bei X
- 5) Galopp (**links**) auf dem Zirkel, der nicht geschlossen wird, Run Down entlang der langen Seite, Sliding Stop mind. 6,00 m von der Bande entfernt hinter dem **Mittelmarker**, Rollback **rechts**, kein Verharren
- 6) Galopp (**rechts**) auf dem Zirkel, der nicht geschlossen wird, Run Down entlang der langen Seite, Sliding Stop mind. 6,00 m von der Bande entfernt hinter dem **Mittelmarker**, Rollback **links**, kein Verharren
- 7) Galopp (**links**) auf dem Zirkel, der nicht geschlossen wird, Run Down entlang der langen Seite, Sliding Stop mind. 6,00 m von der Bande entfernt hinter dem **Mittelmarker**, Rückwärtsrichten mind. 3,00 m, Verharren

Trab	---
Galopp	—
Rückwärts	W

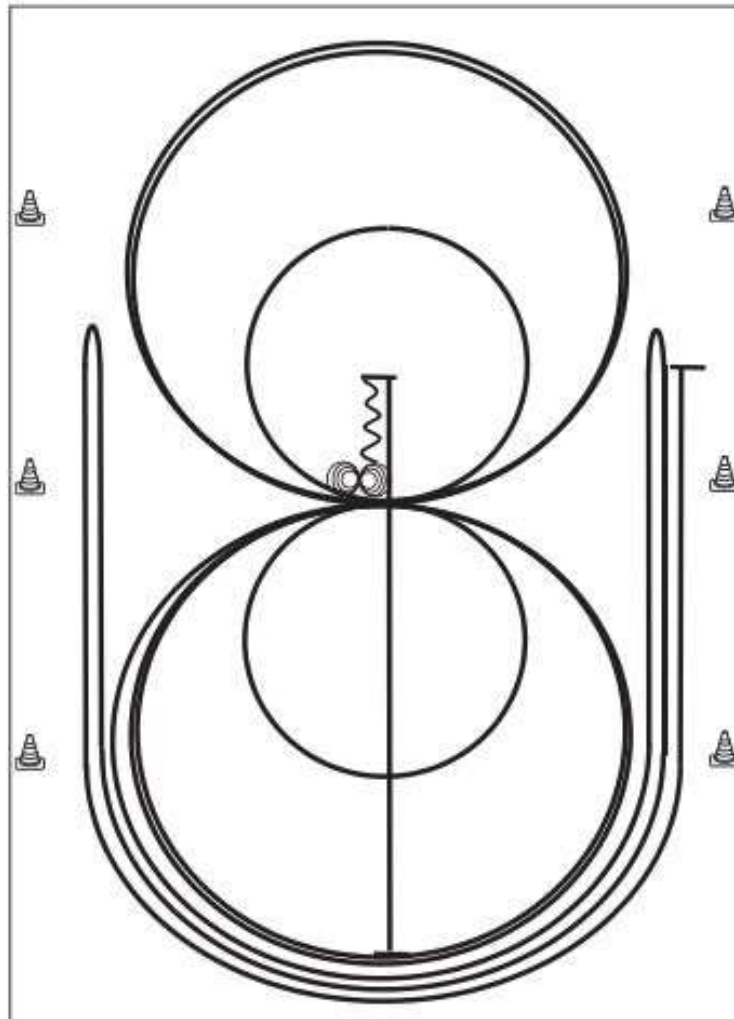
Der Reiter muss das Kopfstück zur Gebisskontrolle vor dem Richter abnehmen.






Q LK 1/2 B RN

Reining Pattern 12



- 1) Run Down auf der Mittellinie, Sliding Stop hinter dem **Mittelmarker**, Rückwärtsrichten bis zur Mitte der Bahn oder mind. 3,00 m, Verharren
- 2) 4 Spins **rechts**, Verharren
- 3) 4¼ Spins **links**, Verharren
- 4) 3 Zirkel Galopp (**links**), 1. + 2. groß und schnell, 3. **klein** und langsam, Galoppwechsel bei X
- 5) 3 Zirkel Galopp (**rechts**), 1. + 2. groß und schnell, 3. **klein** und langsam, Galoppwechsel bei X
- 6) Galopp (**links**) auf dem Zirkel, der nicht geschlossen wird, Run Down entlang der langen Seite, Sliding Stop mind. 6,00 m von der Bande entfernt hinter dem **Mittelmarker**, Rollback **rechts**, kein Verharren
- 7) Galopp (**rechts**) auf dem Zirkel, der nicht geschlossen wird, Run Down entlang der langen Seite, Sliding Stop mind. 6,00 m von der Bande entfernt hinter dem **Mittelmarker**, Rollback **links**, kein Verharren
- 8) Galopp (**links**) auf dem Zirkel, der nicht geschlossen wird, Run Down entlang der langen Seite, Sliding Stop mind. 6,00 m von der Bande entfernt hinter dem **Mittelmarker**, Verharren

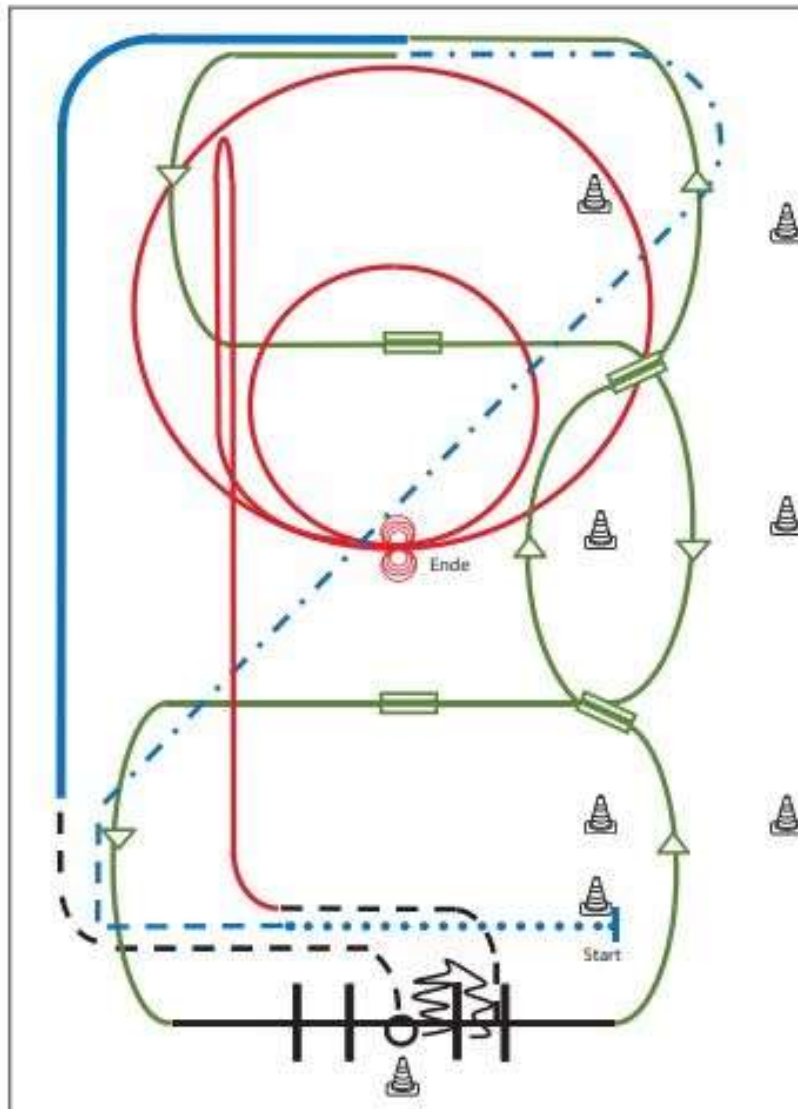


Der Reiter muss das Kopfstück zur Gebisskontrolle vor dem Richter abnehmen.



LK 1/2 Sen Suho

**Superhorse Pattern 1** (empfohlen für Hallen oder Plätze ab 20x40m)



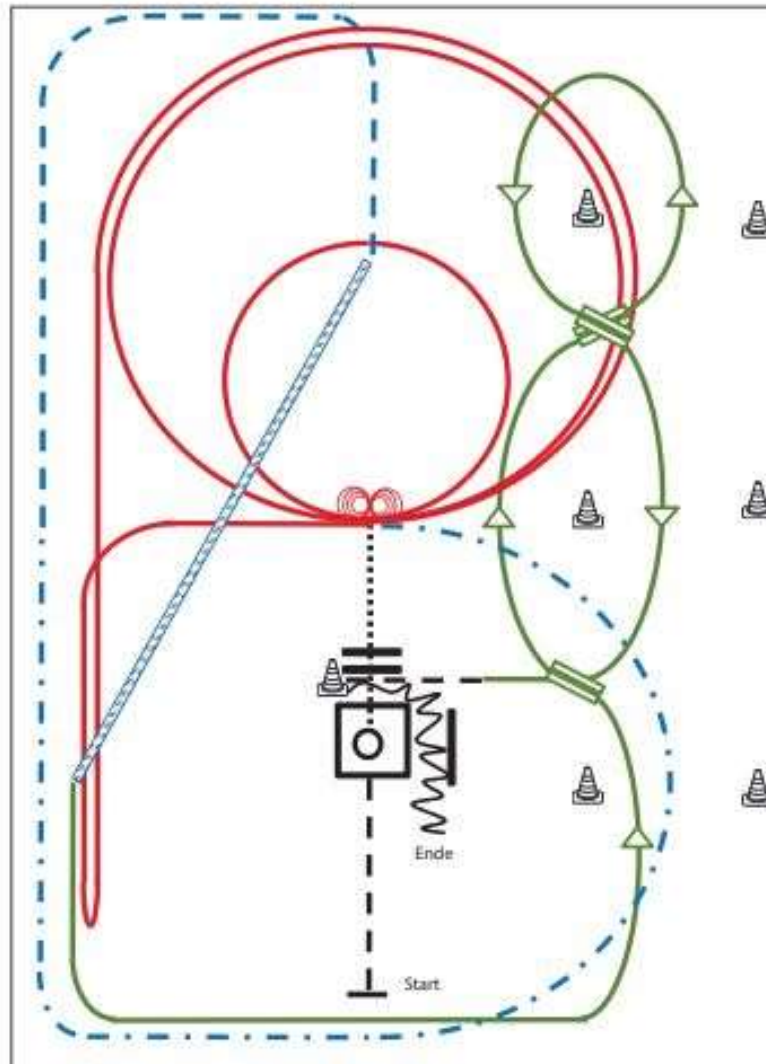
- |                                                                                                                                                                    |                                                                                                                     |
|--------------------------------------------------------------------------------------------------------------------------------------------------------------------|---------------------------------------------------------------------------------------------------------------------|
| 1) Extended Walk (RR)                                                                                                                                              | <b>Legende:</b><br>Schritt .....<br>Trab - - - - -<br>Galopp ———<br>Wechsellinie [Symbol]<br>Rückwärts [Symbol]<br> |
| 2) Trot, Extended Trot (RR)                                                                                                                                        |                                                                                                                     |
| 3) Galoppwechsel mit Seitenwechsel (WR)                                                                                                                            |                                                                                                                     |
| 4) Galoppwechsel mit Seitenwechsel (WR)                                                                                                                            |                                                                                                                     |
| 5) Lope over Linksgalopp (TH)                                                                                                                                      |                                                                                                                     |
| 6) 2 Galoppwechsel auf der Linie (WR)                                                                                                                              |                                                                                                                     |
| 7) Extended Lope (RR)                                                                                                                                              |                                                                                                                     |
| 8) Jog, Jog in, 360° Turn either way (TH)                                                                                                                          |                                                                                                                     |
| 9) Back up, Jog out (TH)                                                                                                                                           |                                                                                                                     |
| 10) Rechtsgalopp, Run Down entlang der langen Seite, Sliding Stop mind. 6,00 m von der Bande entfernt hinter dem Mittelmarker, Rollback links, kein Verharren (RN) |                                                                                                                     |
| 11) 2 Zirkel Galopp (links), 1. groß und schnell, 2. klein und langsam, Stop bei X (RN)                                                                            |                                                                                                                     |
| 12) 4 Spins links, 4 Spins rechts (RN)                                                                                                                             |                                                                                                                     |

# AQ & C-TURNIER WARENDORF 28.04.-01.05. 2023



## Q LK 1/2 sen suho

**Superhorse Pattern 2** (empfohlen für Hallen oder Plätze ab 20x40m)



- 1) Jog, Jog in, 360° Turn either way (TH)
- 2) Walk out and Walk over (TH)
- 3) 4 Spins links, 4 ¼ Spins rechts (RN)
- 4) 2 Zirkel Galopp (links), 1. groß und schnell, 2. klein und langsam (RN)
- 5) Galopp (links) auf dem Zirkel, der nicht geschlossen wird, Run Down entlang der langen Seite, Sliding Stop mind. 6,00 m von der Bande entfernt hinter dem Mittelmarker, Rollback rechts, kein Verharren, Lope bis X (RN),
- 6) Extended Trot (RR)
- 7) Trot Corners (RR)
- 8) Two-Track rechts (RR)
- 9) Galoppwechsel auf der Linie (WR)
- 10) Galoppwechsel auf der Linie (WR)
- 11) Galoppwechsel auf der Linie (WR)
- 12) Jog in, Back up (TH)

**Legende:**



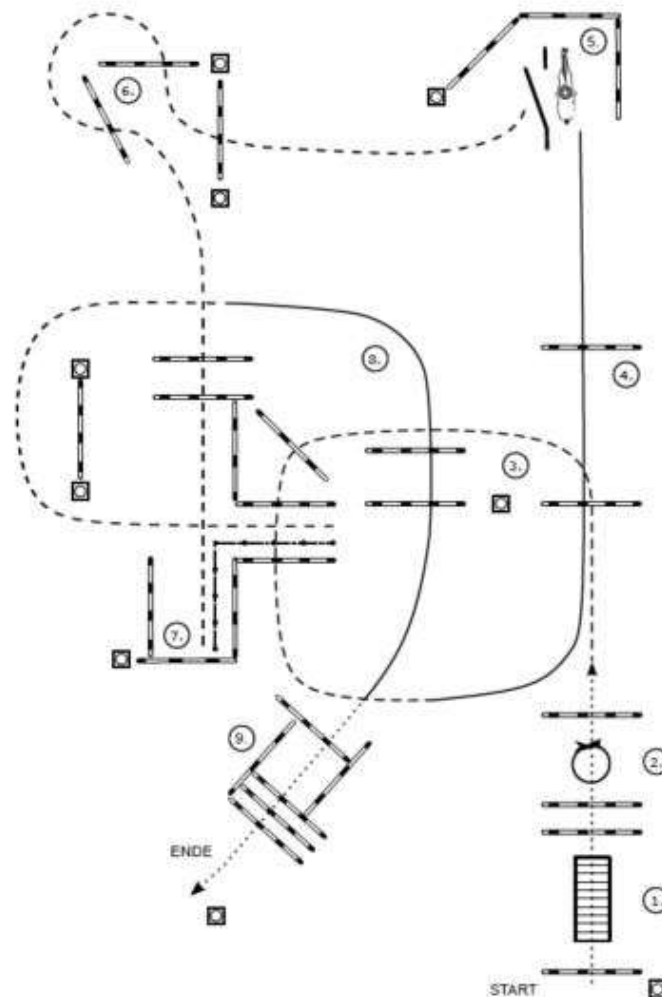


# AQ & C-TURNIER WARENDORF 28.04.-01.05. 2023



LK 3, LK 1/2 B TH

Pattern Trail – Set 4 - #12 - LK 1/2 jun. - LK 3



- (1) Walk over, Brücke
- (2) Walk over, Stop, 360° Turn (rechts oder links), Walk over
- (3) Jog over
- (4) Lope over (Linksgalopp)
- (5) Tor
- (6) Jog over, Stop
- (7) Back up, Jog out
- (8) Lope over (Rechtsgalopp)
- (9) Stop oder Übergang zum Walk, Walk over

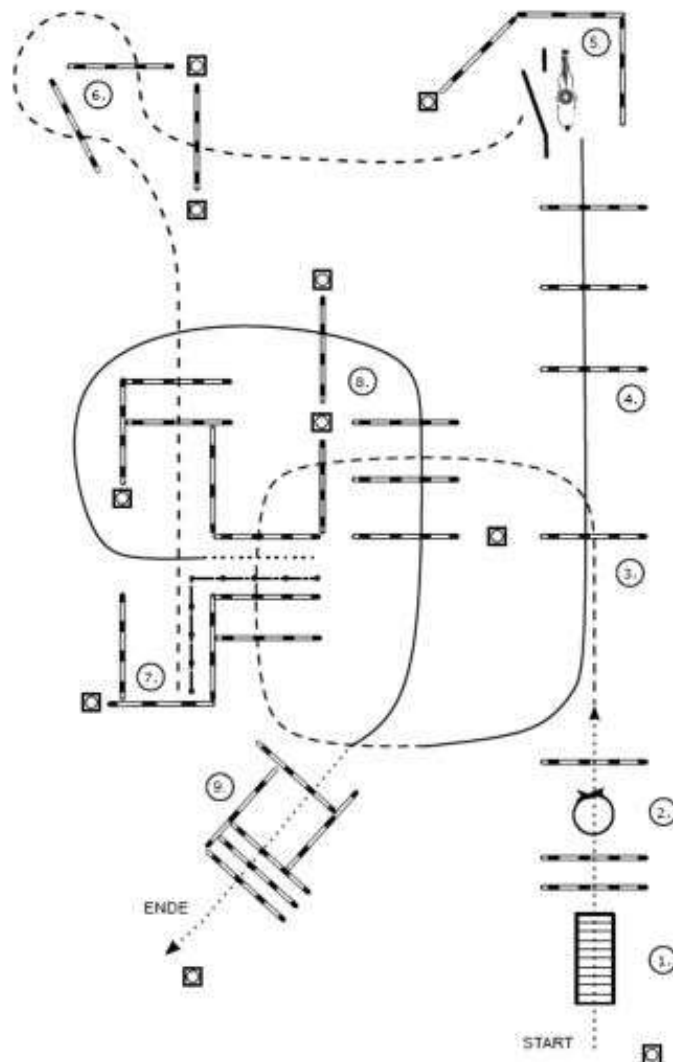


# AQ & C-TURNIER WARENDORF 28.04.-01.05. 2023



LK 1 Jun, LK 2 JUN, Q LK 1/2 Jun TH

Pattern Trail – Set 4 – #8 – QLK 1/2 jun.



- (1) Brücke
- (2) Walk over, 360° Turn (rechts oder links), Walk over
- (3) Jog over
- (4) Lope over (Linksgalopp)
- (5) Tor
- (6) Jog over
- (7) Back up
- (8) Walk, Lope over (Rechtsgalopp)
- (9) Stop oder Übergang zum Walk, Walk over,

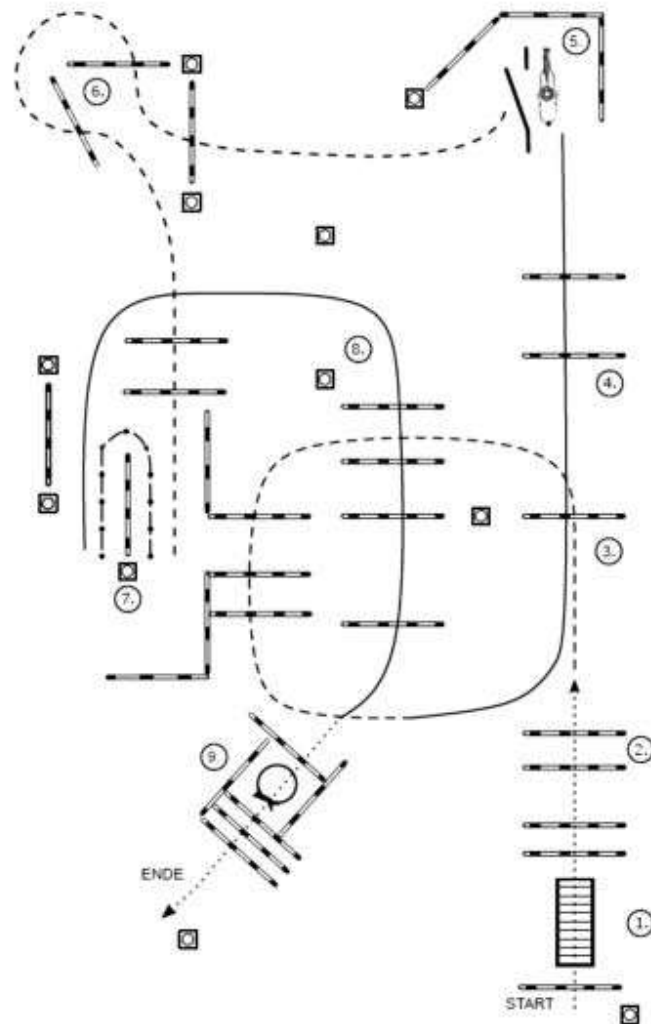


# AQ & C-TURNIER WARENDORF 28.04.-01.05. 2023



LK 1Sen, LK 2 Sen TH

Pattern Trail – Set 4 - #3 - LK 1/2 sen.



- (1) Walk over, Brücke, Walk over (2 Stangen)
- (2) Walk over (2 Stangen)
- (3) Jog over
- (4) Lope over (Linksgalopp)
- (5) Tor
- (6) Jog over
- (7) Back up
- (8) Lope over (Rechtsgalopp)
- (9) Stop oder Übergang zum Walk, 360° Turn (rechts oder links), Walk over

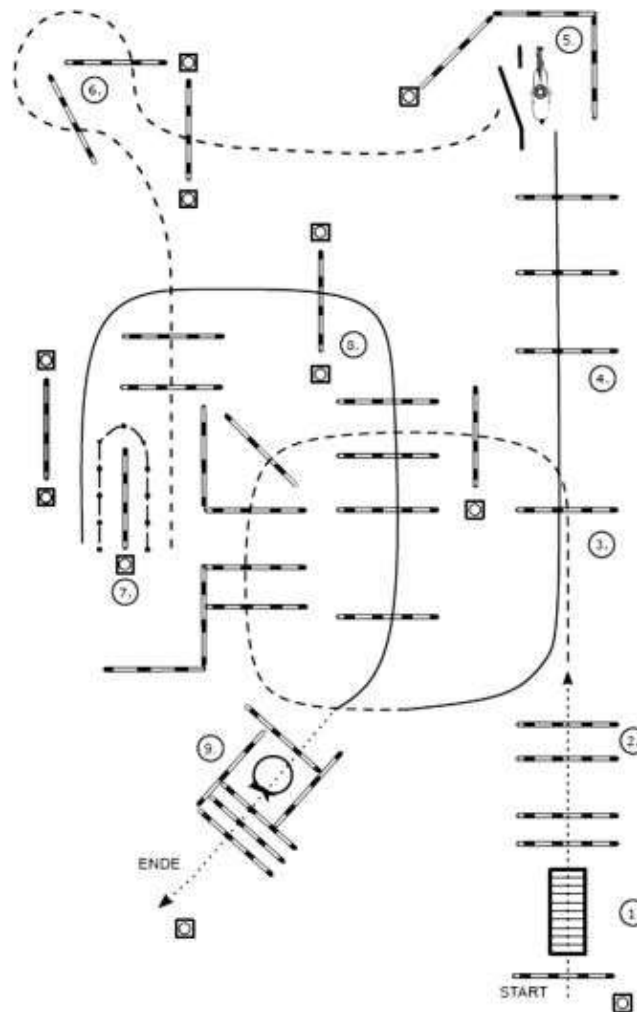


# AQ & C-TURNIER WARENDORF 28.04.-01.05. 2023



Q LK 1/2 A TH, Q LK 1/2 B TH

Pattern Trail – Set 4 - #5 - QLK 1/2 sen.



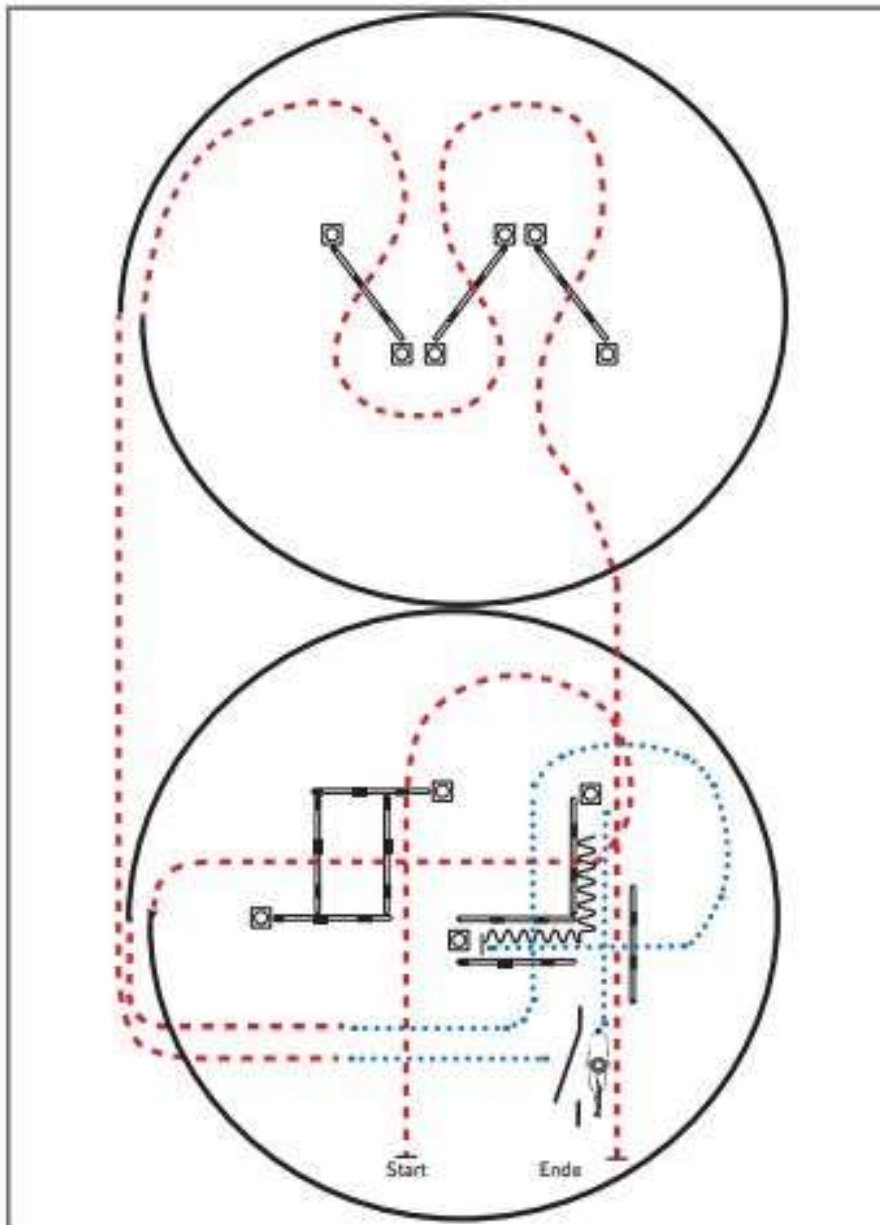
- (1) Walk over, Brücke, Walk over (2 Stangen)
- (2) Walk over (2 Stangen)
- (3) Jog over
- (4) Lope over (Linksgalopp)
- (5) Tor
- (6) Jog over
- (7) Back up
- (8) Lope over (Rechtsgalopp)
- (9) Stop oder Übergang zum Walk, 360° Turn (rechts oder links), Walk over





JUPF TH 4-Jährig

**Jungpferde Trail Pattern 3 (4j.)**



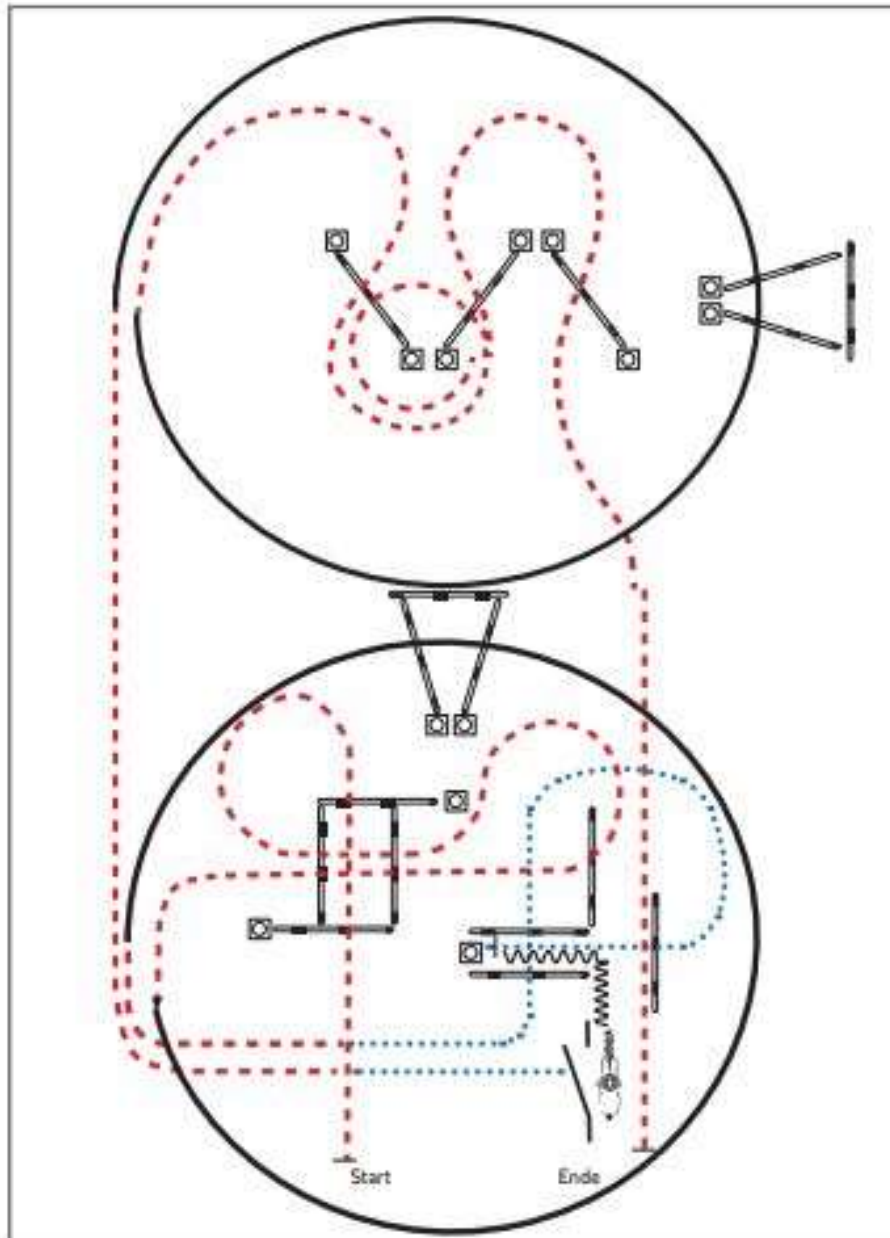
- 1) Trabstangen (2,00 m)
- 2) Linksgalopp, Trab
- 3) Schrittstangen (1,20 m), Schritt in Gasse
- 4) Rückwärts L, Schritt zum Tor, Seiltor (rechte Hand)
- 5) Schritt, Trab, Rechtsgalopp
- 6) Trabstangen

Legende:	
Schritt	
Trab	
Galopp	
Wechselzone	
Rückwärts	



Jupf th 5-Jährig

**Jungferde Trail Pattern 4 (5j.)**



- 1) Trabstangen (4,00 m, 2,00 m)
- 2) Linksgalopp Galoppstangen (Abstand mittig 2,00 m), Trab
- 3) Schrittstangen (Abstand 1,20 m), Schritt in Gasse
- 4) Rückwärts L zum Tor, Seiltor (linke Hand)
- 5) Schritt, Trab, Rechtsgalopp Galoppstangen (Abstand mittig 2,00 m)
- 6) Trabstangen

**Legende:**

Schritt	.....
Trab	— — — —
Galopp	— — — —
Wechselzone	— — — —
Rückwärts	W W W W

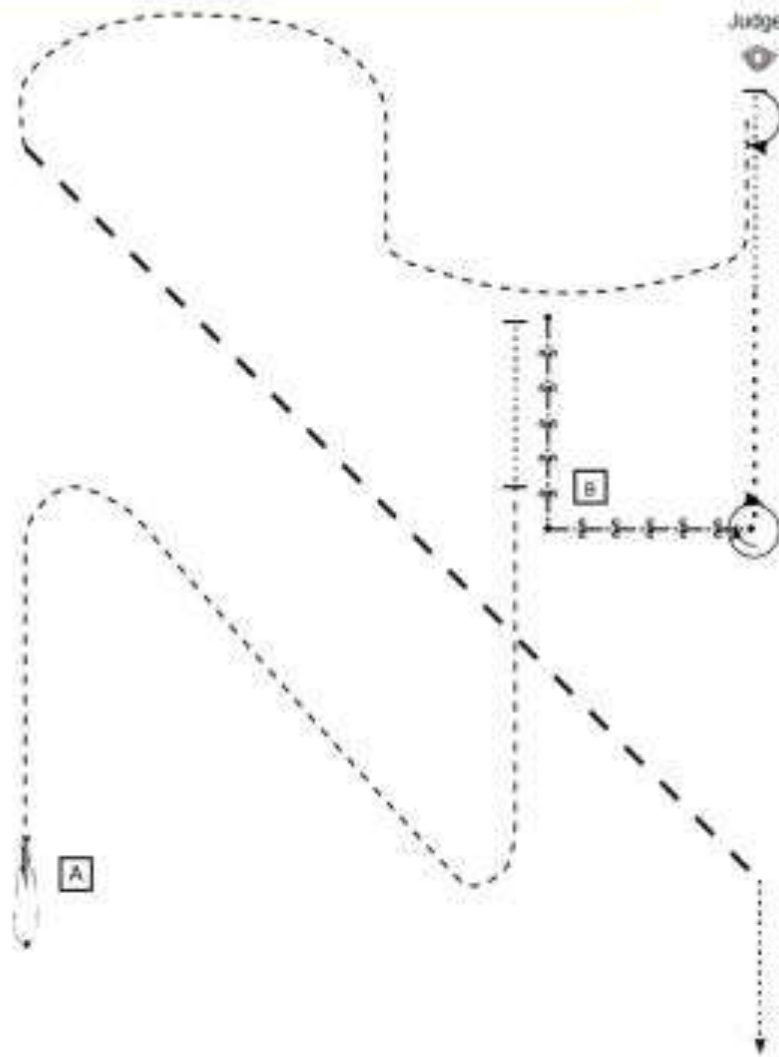


# AQ & C-TURNIER WARENDORF 28.04.-01.05. 2023



Q LK 1/2 SSH A/B

## Pattern Showmanship at Halter #3 - Q LK 1/2 A/B



- Start bei A/Aufstellung
- (1) Trot, Stop
  - (2) Short Set Up
  - (3) Walk, Stop, Back up
  - (4) Turn 450°
  - (5) Extended Walk, Walk, Stop
  - (6) Set Up
  - (7) Inspection
  - (8) Turn 180°, Trot Slalom
  - (9) Extended Trot
- Im Walk die Arena verlassen

- A** Marker  
 - - - - - Walk  
 - - - - - Trot  
 - - - - - ext. Trot  
 ← ← ← ← ← Back up



# AQ & C-TURNIER WARENDORF 28.04.-01.05. 2023

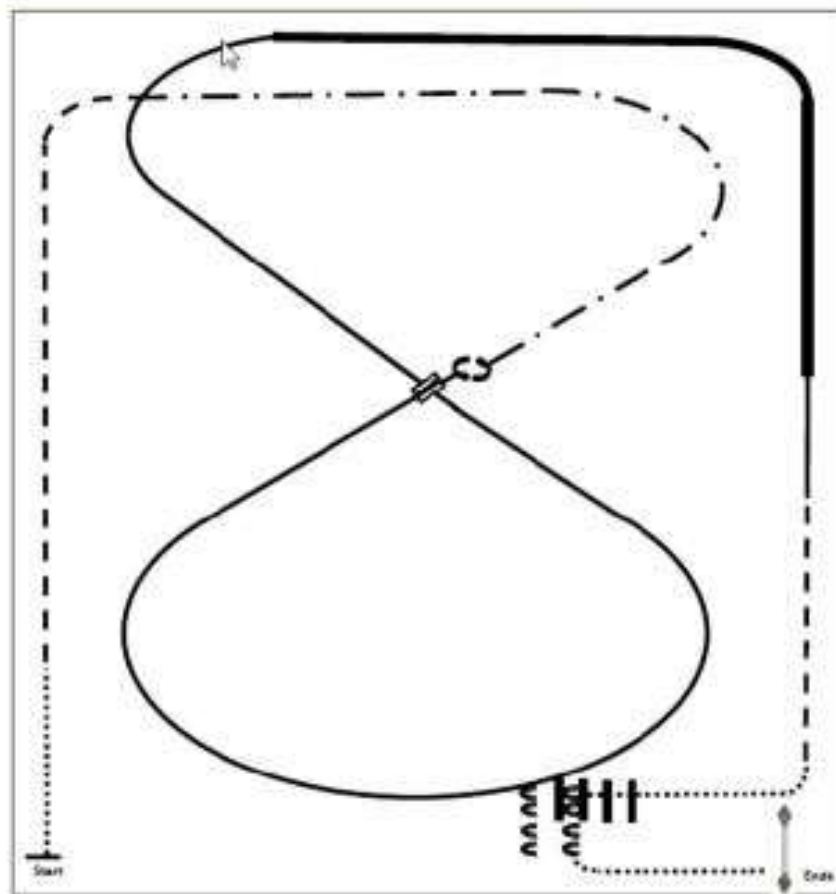


LK 1-3 A/B RR

## Pattern Ranch Riding #23 - LK1-3



Arenagröße:  
Mind. 20 x 40 m



- (1) Walk
- (2) Trot
- (3) Extended Trot
- (4) Stop, Turn 360° links
- (5) Linksgalopp
- (6) Galoppwechsel (fliegend oder einfach)
- (7) Rechtsgalopp
- (8) Extended Lope rechts, Rechtsgalopp.
- (9) Trot
- (10) Walk
- (11) Walk over
- (12) Sidepass links, Turn 180° links
- (13) Tor (rechte Hand aufdrücken)





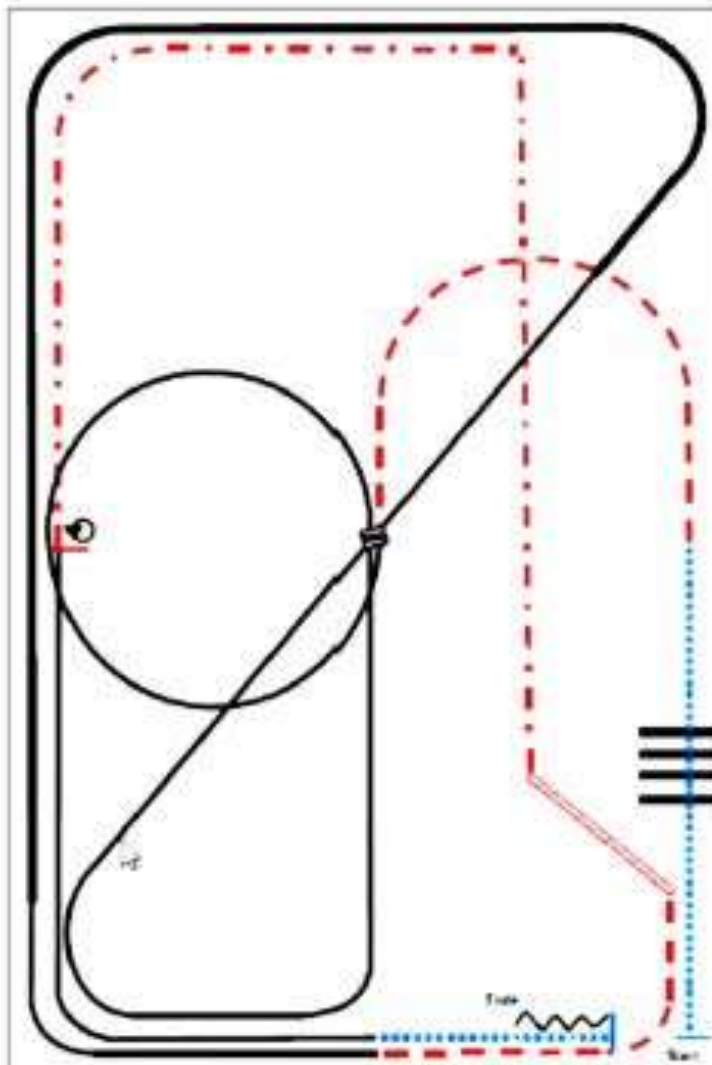
# AQ & C-TURNIER WARENDORF 28.04.-01.05. 2023




LK 1/2 Q Sen RR

## Pattern Ranch Riding #3 - Q sen. LK 1/2

Arenagröße: mind. 20 x 40 m



- (1) Walk
- (2) Walk over
- (3) Trot
- (4) Rechtsgalopp kleiner Zirkel, Rechtsgalopp
- (5) Galoppwechseln in der Mitte der Arena (fliegend oder einfach)
- (6) Linksgalopp
- (7) Extended Lope (kurze und lange Seite), Linksgalopp
- (8) Trot, trot two track links
- (9) Extended Trot
- (10) Stop, 360° Turn (beide Richtungen)
- (11) Linksgalopp
- (12) Walk, Stop, Back up



# AQ & C-TURNIER WARENDORF 28.04.-01.05. 2023

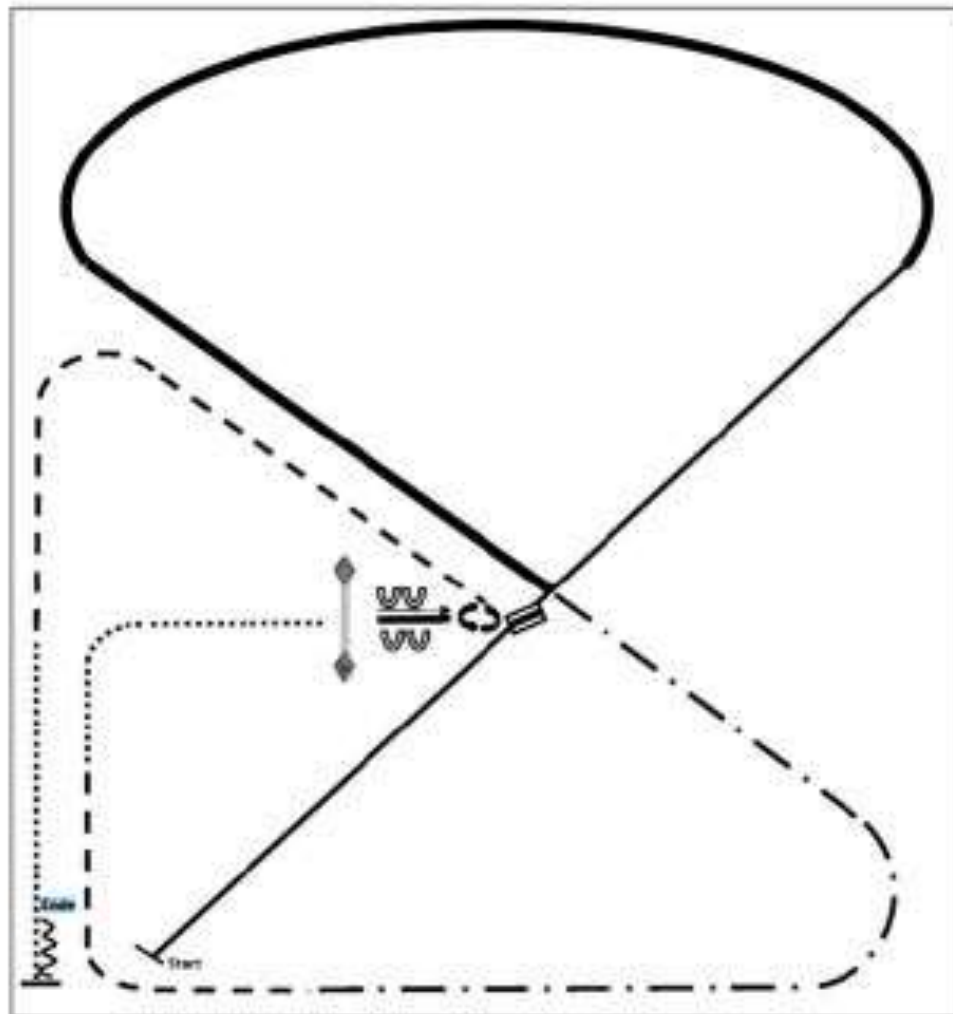


LK 1/2 Q Jun RR

## Pattern Ranch Riding #14 - Q Jun LK 1/2 sen. LK 1/2 - LK 3



Arenagröße:  
Mind. 20 x 40 m



- (1) Rechtsgalopp
- (2) Galoppwechsel (fliegend oder einfach)
- (3) Linksgalopp
- (4) Extended Lope links
- (5) Extended Trot
- (6) Trot
- (7) Walk
- (8) Tor (rechte Hand aufdrücken)
- (9) Sidepass links
- (10) 270° Turn links
- (11) Trot
- (12) Walk
- (13) Stop, Back up



# AQ & C-TURNIER WARENDORF 28.04.-01.05. 2023

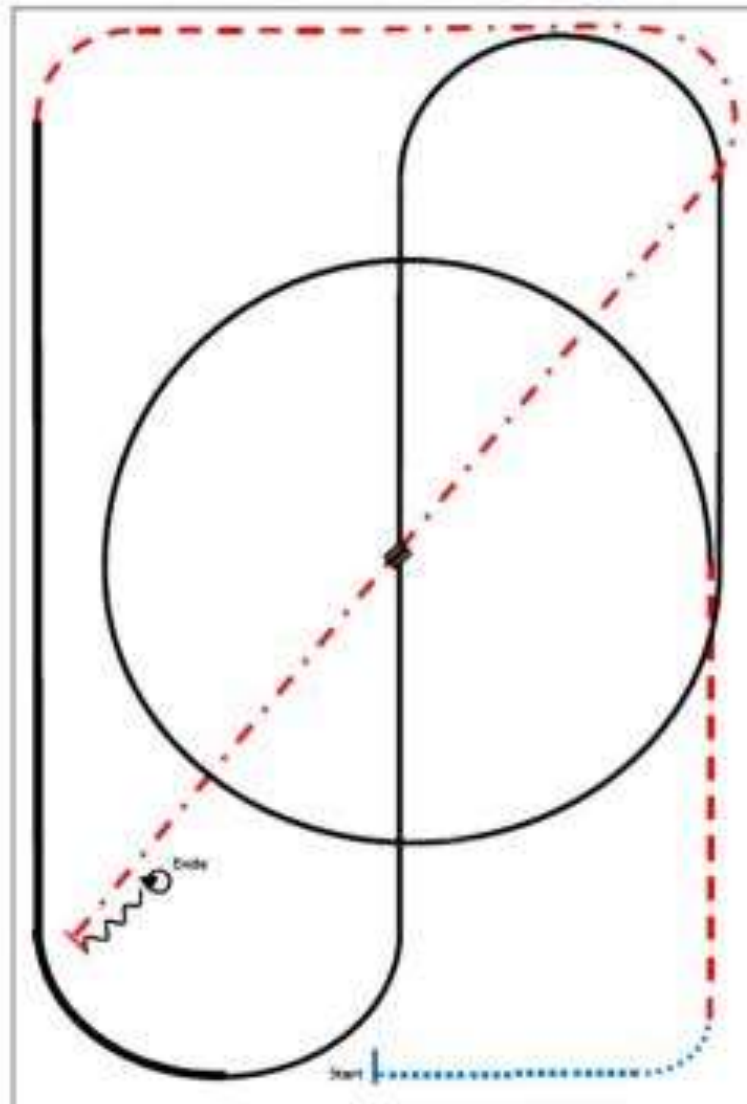


LK 1/2 B RR, QLK 1/2 B RR

## Pattern Ranch Riding #15 – Q Jun. LK 1/2 LK 3



Arenagröße:  
Mind. 20 x 40 m



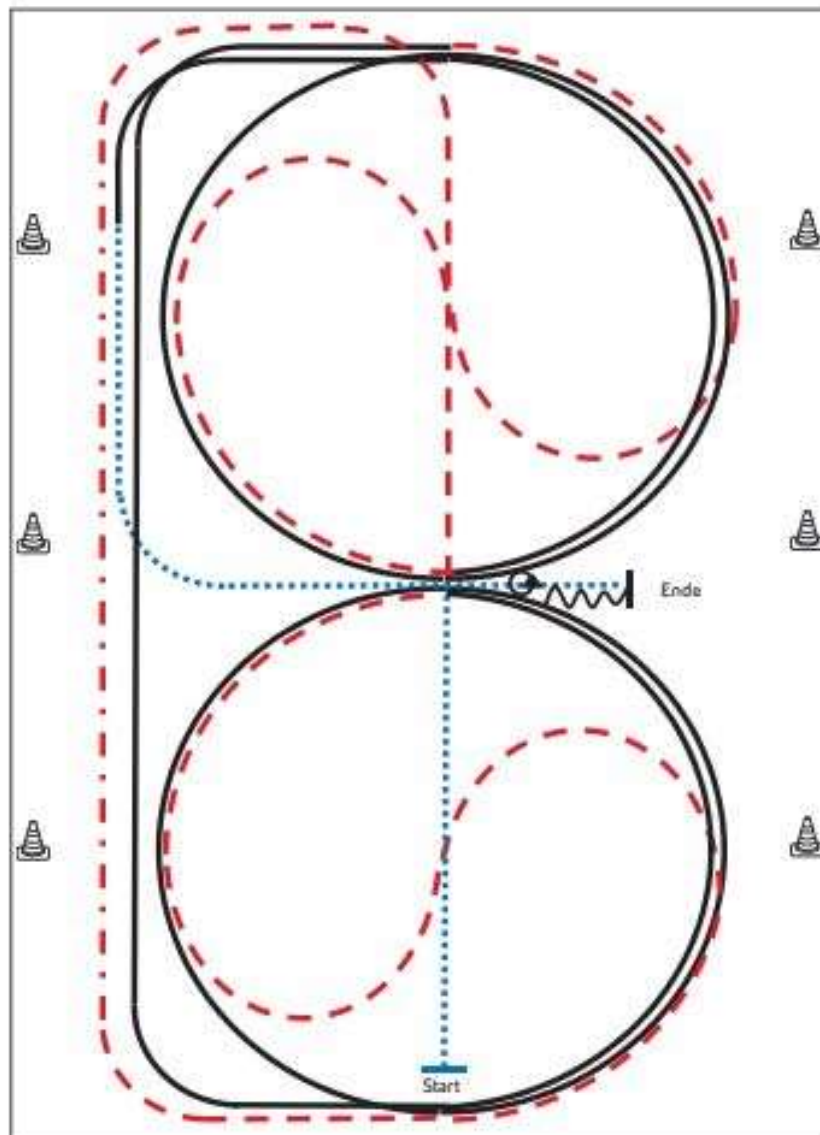
- (1) Walk
- (2) Trot
- (3) Zirkel Linksgalopp, Lope
- (4) Galoppwechsel in der Mitte der Arena (fliegend oder einfach)
- (5) Rechtsgalopp
- (6) Extended Lope
- (7) Trot
- (8) Extended Trot
- (9) Stop, Back up
- (10) 360° Turns (beide Richtungen)





Jupf basis 4/5 j ährig

**Jungpferde Basis Pattern 2 (4j./5j.)**



- 1) Schritt durch die Länge der Bahn, bei X Antraben, ganze Bahn, an der langen Seite Tritte verlängern (Leichttraben erlaubt)
- 2) Trab, Mitte der kurzen Seite auf dem Zirkel geritten, durch den Zirkel wechseln
- 3) Bei X Rechtsgalopp 1½ Zirkel, Mitte der kurzen Seite ganze Bahn
- 4) Mitte der kurzen Seite Trab auf dem Zirkel geritten, durch den Zirkel wechseln
- 5) Bei X Linksgalopp 1½ Zirkel, Mitte der kurzen Seite ganze Bahn
- 6) Nach Durchreiten der Ecke Schritt, Mitte der langen Seite abwenden, nach X Anhalten, Rückwärtsrichten bis X, HHW 360° links

Legende:	
Schritt	.....
Trab	— — — — —
Galopp	———
Wechselzone	———
Rückwärts	~~~~~

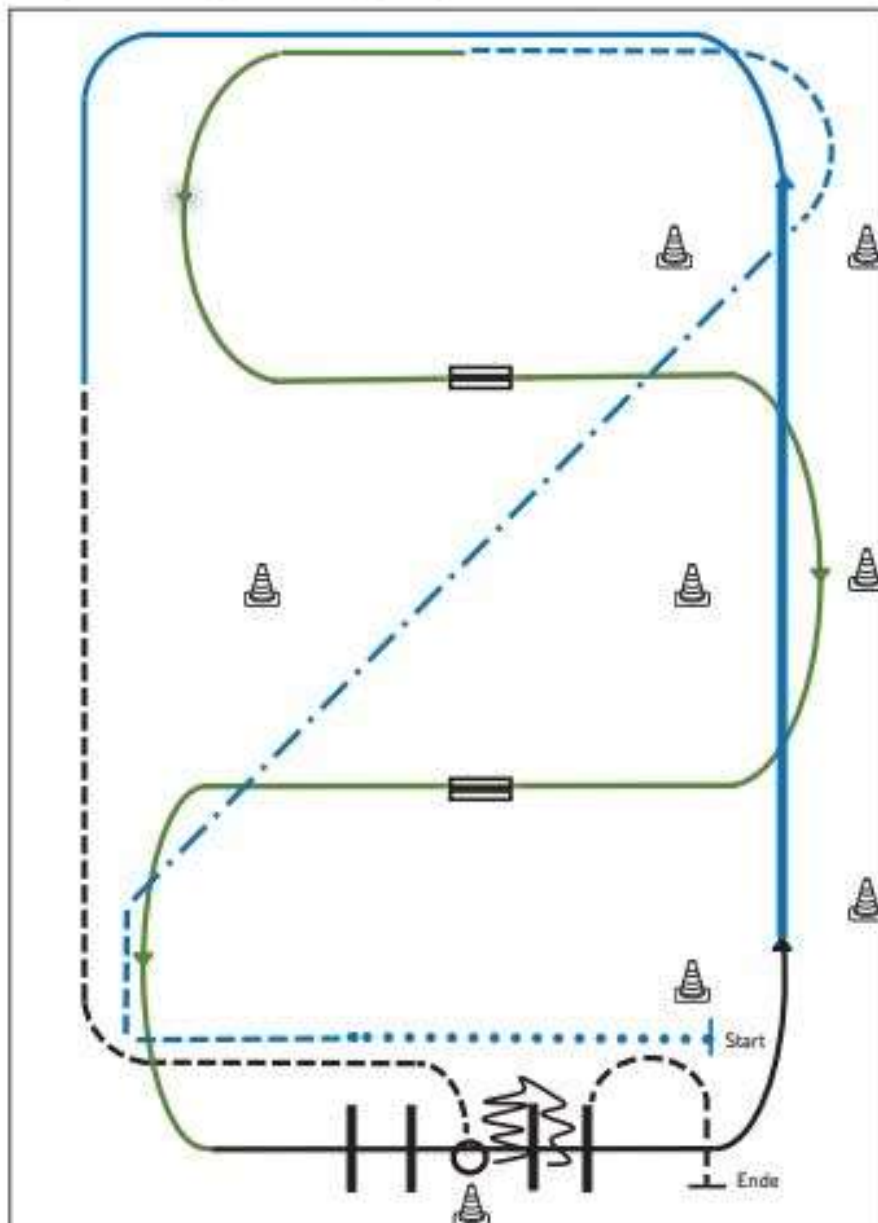
Verharren, um das Ende der Prüfung anzuzeigen.

# AQ & C-TURNIER WARENDORF 28.04.-01.05. 2023



## Youngstars challenge

**Youngstars Challenge Pattern 3 (6j.)** (Empfohlen für Hallen oder Plätze ab 20x40m)



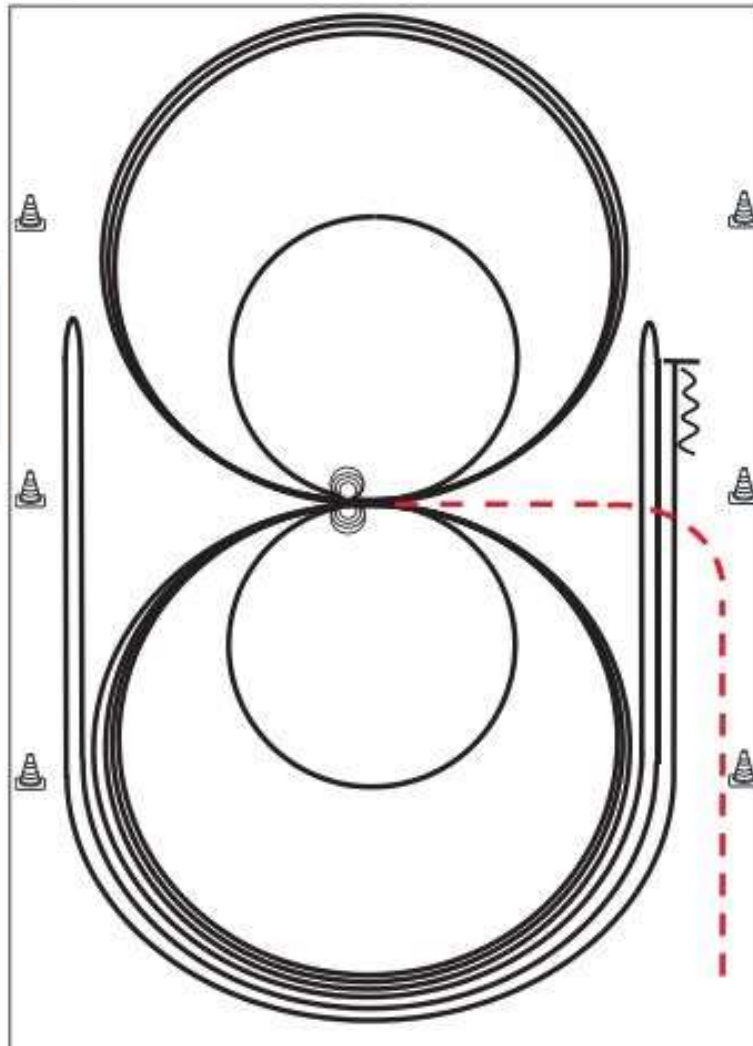
- 1) Extended Walk (RR)
- 2) Trot, Extended Trot, Trot (RR)
- 3) Galoppwechsel mit Seitenwechsel (WR)
- 4) Galoppwechsel mit Seitenwechsel (WR)
- 5) Lope over Linksgalopp (TH)
- 6) Extended Lope, Lope (RR)
- 7) Jog, Jog in, 360° Turn either way (TH)
- 8) Back up, Jog out (TH)

Legende:	
Schritt	.....
Trab	— · — ·
Galopp	— — —
Wechselzone	▬ ▬ ▬
Rückwärts	W W W



Youngstars reining

Reining Pattern 5



Im Trab zur Mitte der Bahn. Beginn der Aufgabe aus dem Schritt oder aus dem Stand.

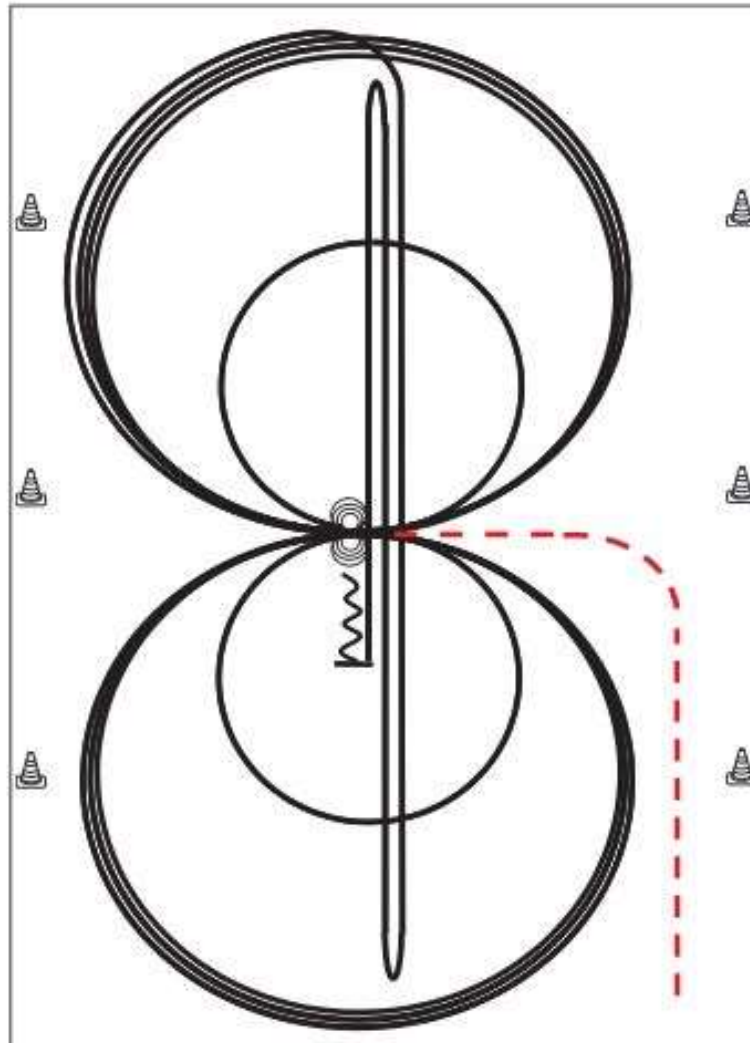
- 1) 3 Zirkel Galopp (**links**), 1. + 2. groß und schnell, **3. klein** und langsam, Stop bei X
- 2) 4 Spins **links**, Verharren
- 3) 3 Zirkel Galopp (**rechts**), 1. + 2. groß und schnell, **3. klein** und langsam, Stop bei X
- 4) 4 Spins **rechts**, Verharren
- 5) 1 Zirkel Galopp (**links**) groß und schnell, Galoppwechsel bei X, 1 Zirkel Galopp (**rechts**) groß und schnell, Galoppwechsel bei X (figure 8)
- 6) Galopp (**links**) auf dem Zirkel, der nicht geschlossen wird, Run Down entlang der langen Seite, Sliding Stop mind. 6,00 m von der Bande entfernt hinter dem **Mittelmarker**, Rollback **rechts**, kein Verharren
- 7) Galopp (**rechts**) auf dem Zirkel, der nicht geschlossen wird, Run Down entlang der langen Seite, Sliding Stop mind. 6,00 m von der Bande entfernt hinter dem **Mittelmarker**, Rollback **links**, kein Verharren
- 8) Galopp (**links**) auf dem Zirkel, der nicht geschlossen wird, Run Down entlang der langen Seite, Sliding Stop mind. 6,00 m von der Bande entfernt hinter dem **Mittelmarker**, Rückwärtsrichten mind. 3,00 m, Verharren

Der Reiter muss das Kopfstück zur Gebisskontrolle vor dem Richter abnehmen.



LK 1/2 A Sen RN, Q-LK 1/2 A Sen RN

Reining Pattern 4



Im Trab zur Mitte der Bahn.

Beginn der Aufgabe aus dem Schritt oder aus dem Stand.

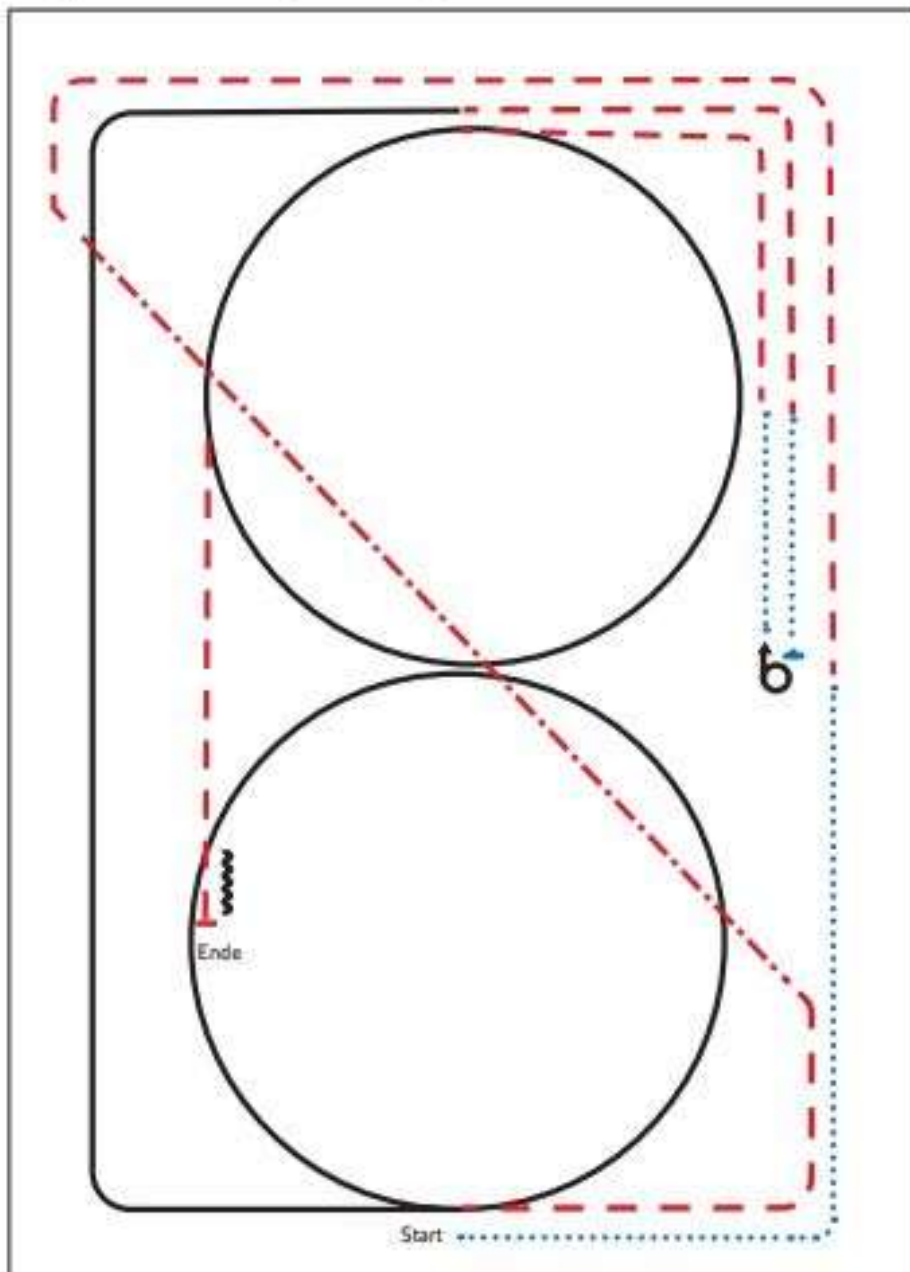
- 1) 3 Zirkel Galopp (**rechts**), 1. + 2. groß und schnell, **3. klein** und langsam, Stop bei X
  - 2) 4 Spins rechts, Verharren
  - 3) 3 Zirkel Galopp (**links**), 1. + 2. groß und schnell, **3. klein** und langsam, Stop bei X
  - 4) 4 Spins **links**, Verharren
  - 5) 1 Zirkel Galopp (**rechts**) groß und schnell, Galoppwechsel bei X, 1 Zirkel Galopp (**links**) groß und schnell, Galoppwechsel bei X (figure 8)
  - 6) Galopp (**rechts**) auf dem Zirkel, der nicht geschlossen wird, Run Down auf der Mittellinie, Sliding Stop hinter dem **Endmarker**, Rollback **rechts**, kein Verharren
  - 7) Run Down auf der Mittellinie, Sliding Stop hinter dem **Endmarker**, Rollback **links**, kein Verharren
  - 8) Run Down auf der Mittellinie, Sliding Stop hinter dem **Mittelmarker**, Rückwärtsrichten bis zur Mitte der Bahn oder mind. 3,00 m, Verharren
- Der Reiter muss das Kopfstück zur Gebisskontrolle vor dem Richter abnehmen.

Trab	-----
Galopp	—————
Rückwärts	W W W



Jupf nr 4 Jährig

**Jungferde Ranch Riding Pattern 7 (4j.)**



- 1) Walk, Trot
- 2) Extended Trot, Trot
- 3) Lope RL circle, Lope
- 4) Trot, Walk, Stop, Turn 540° left or right
- 5) Walk, Trot, Lope LL circle
- 6) Trot, Stop, Back up

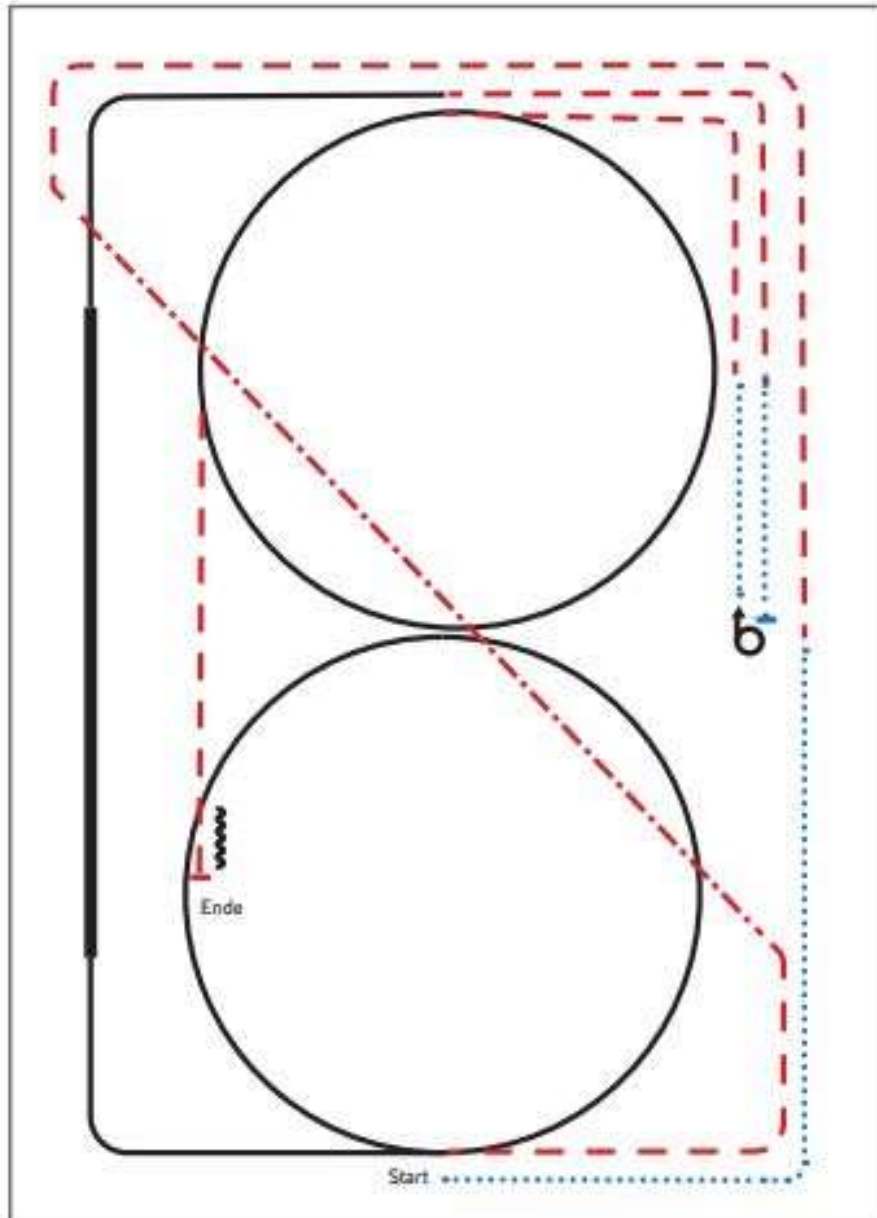
Legende:	
Schritt	
Trab	
Galopp	
Wachelzone	
Rückwärts	





Jupf RR 5 Jährig

**Jungpferde Ranch Riding Pattern 8 (5.j)**



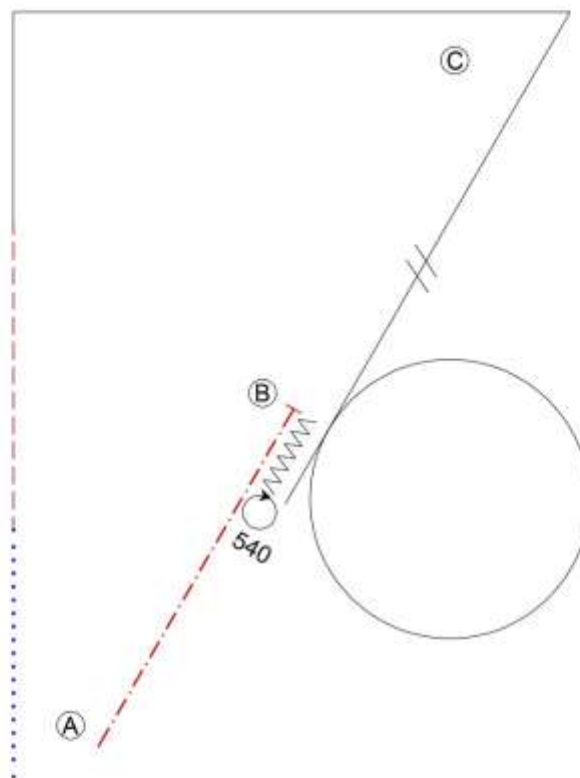
- 1) Walk, Trot
- 2) Extended Trot, Trot
- 3) Lope RL circle, extended Lope, Lope
- 4) Trot, Walk, Stop, Turn 540° left or right
- 5) Walk, Trot, Lope LL circle
- 6) Trot, Stop, Back up

Legende:	
Schritt	.....
Trab	- - - - -
Galopp	— — — — —
Wechselbooge	▬▬▬▬▬
Rückwärts	~ ~ ~ ~ ~

AQ & C-TURNIER WARENDORF 28.04.-01.05. 2023



LK 1 A WHS



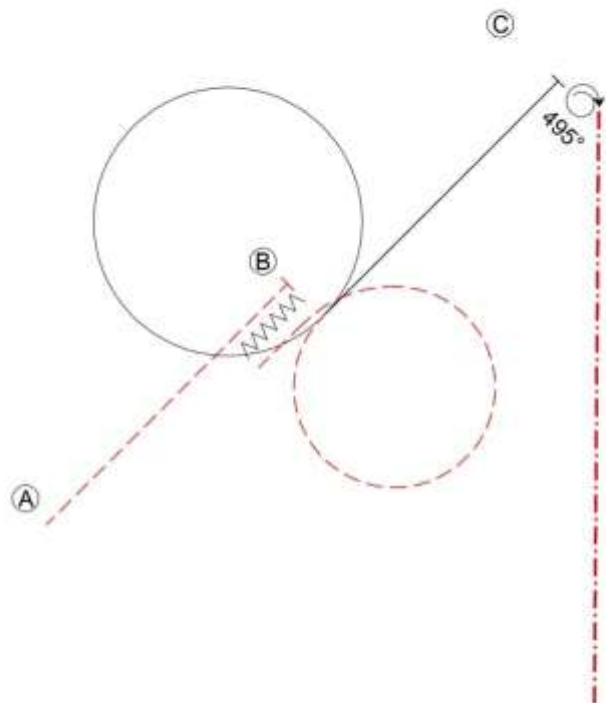
1. Be ready at A. Ext. Jog A to B, Stop
  2. Leaf out of stirrups, Back up
  3. 720° turn (r.o.l.)
  4. Lope circle right
  5. Lead change
  6. Lope corners
  7. Jog, Walk to Warm up area
- |           |              |
|-----------|--------------|
| Ⓐ         | Marker       |
| .....     | Walk         |
| - - - - - | Jog          |
| - . - . - | Extended Jog |
| —————     | Lope         |
| //        | Lead Change  |
| ∩∩∩∩      | Back         |

© by Marius Bauer

# AQ & C-TURNIER WARENDORF 28.04.-01.05. 2023



LK 2A, LK 1/2 B WHS



1. Be ready at A. Jog A to B, Stop
  2. Back up, leaf out of stirrups
  3. Jog circle right
  4. Lope circle left
  5. Lope B to C, Stop
  6. 495° turn right
  7. Ext. Jog to Warm up area
- |           |              |
|-----------|--------------|
| Ⓐ         | Marker       |
| .....     | Walk         |
| - - - - - | Jog          |
| - . - . - | Extended Jog |
| —————     | Lope         |
| ~~~~~     | Back         |

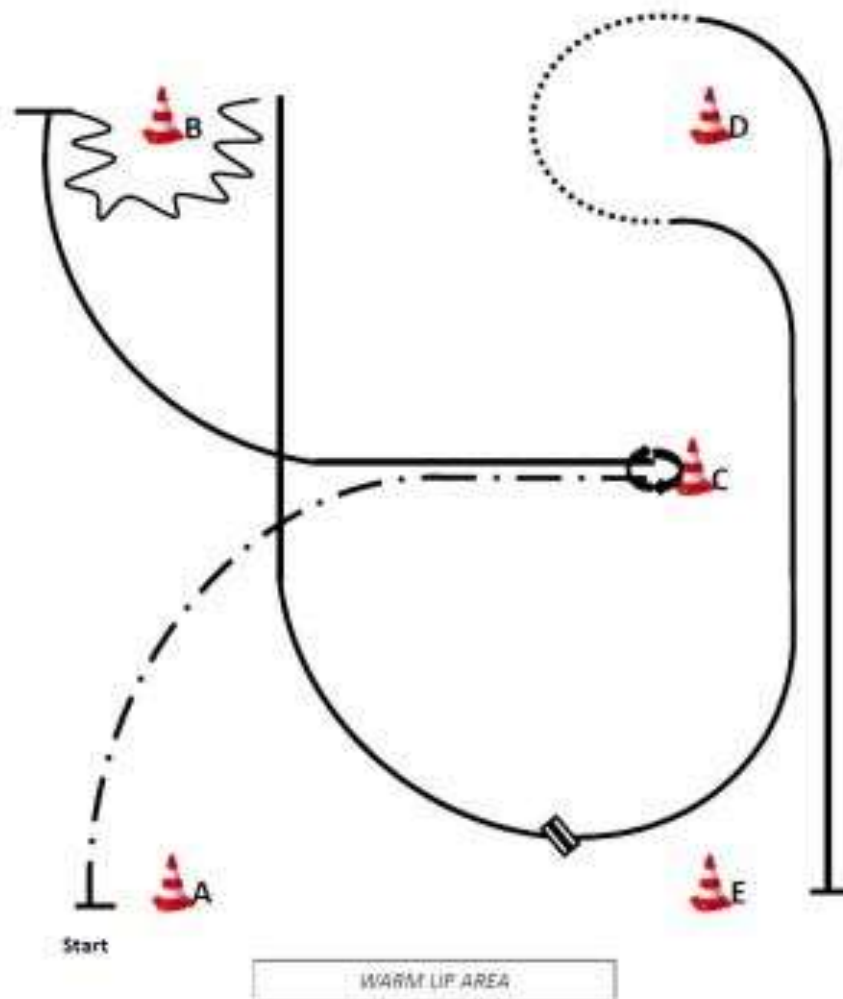
© by Marius Bauer

# AQ & C-TURNIER WARENDORF 28.04.-01.05. 2023



Q LK 1/2 A, Q LK 1/2 B SSH

Pattern WHS - #6 - Q LK 1/2 A/B



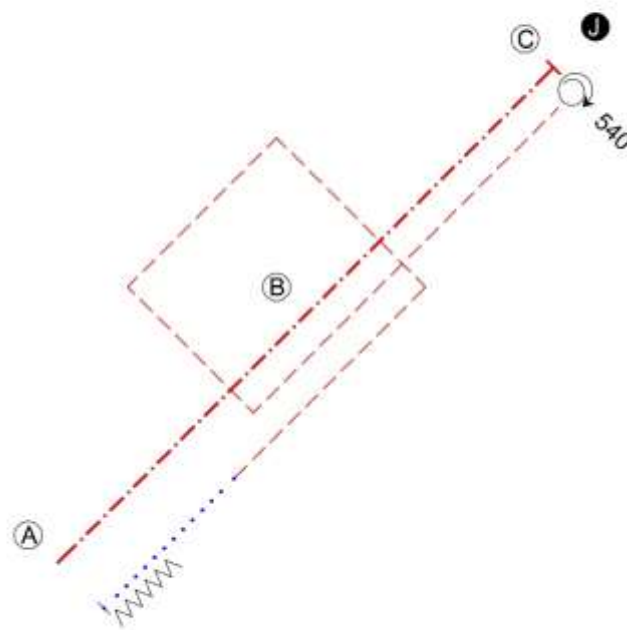
- (1) Start bei A, Extended Jog zu C
  - (2) Stop, 540° Turn (rechts oder links)
  - (3) Rechtsgalopp
  - (4) Stop, Back up um B
  - (5) Linksgalopp
  - (6) Galoppwechsel (fliegend oder einfach)
  - (7) Rechtsgalopp
  - (8) Walk
  - (9) Linksgalopp bis E
  - (10) Stop
- im Walk in den Warm-Up-Bereich



# AQ & C-TURNIER WARENDORF 28.04.-01.05. 2023



LK 1/2 SSH



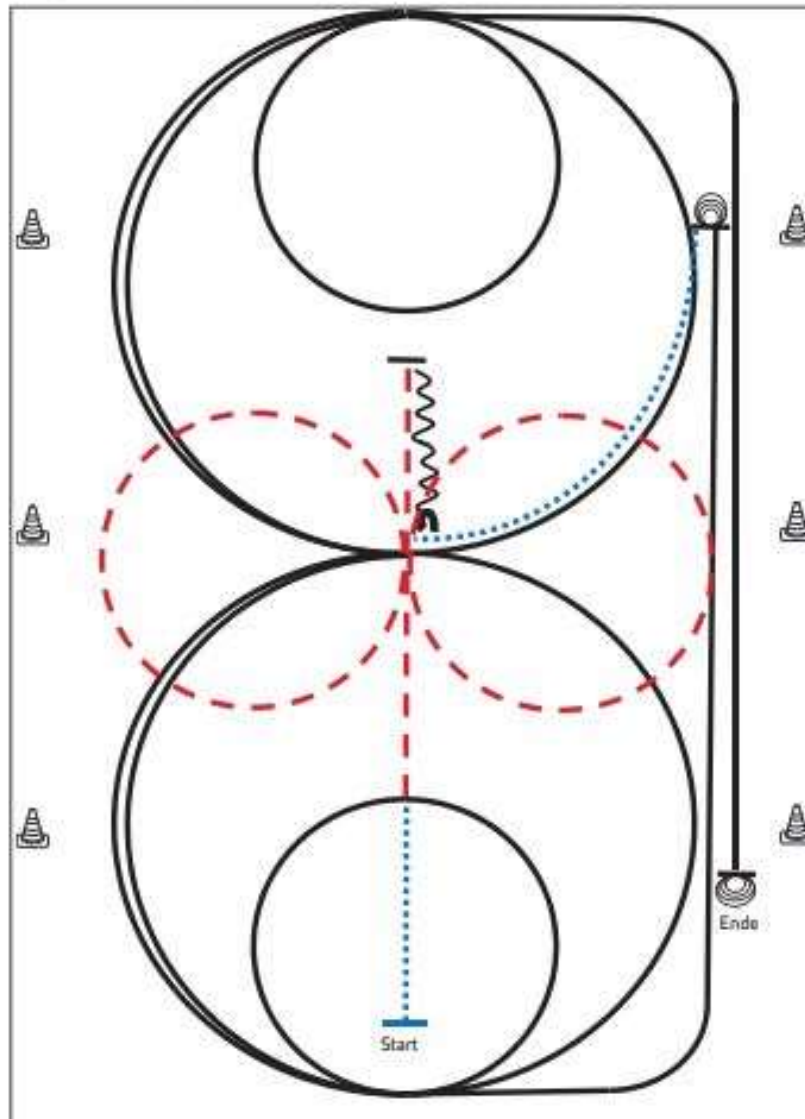
1. Be ready at A. Ext. Jog A to C, Stop
  2. Set up
  3. Turn right 540°
  4. Jog C to B
  5. Jog corners
  6. Jog, Walk
  7. Stop, Back up
- |       |              |
|-------|--------------|
| ● J   | Judge        |
| ⊙ A   | Marker       |
| ..... | Walk         |
| ----- | Jog          |
| ----- | Extended Jog |
| ~~~~~ | Back         |

© by Marius Bauer



JUPF RN 4/5 JÄHRIG

Jungferde Reining Pattern 1 (4j./5j.)



- 1) Schritt und Trab durch die Länge der Bahn, bei X eine Voltenacht (opt. li./re. beginnend), Trab
- 2) Stop hinter X, Rückwärtsrichten bis X, ¼ Turn **links**
- 3) 2½ Zirkel Galopp (**links**), 1½ groß, **2. klein**  
(alle Zirkel gleichbleibendes Tempo)
- 4) Run Down entlang der langen Seite, Sliding Stop mind. 6,00 m von der Bande entfernt hinter dem Endmarker
- 5) 3½ Spins **links**, Verharren
- 6) Schritt bis X, 2½ Zirkel Galopp (**rechts**), 1½ groß, **2. klein**  
(alle Zirkel gleichbleibendes Tempo)
- 7) Run Down entlang der langen Seite, Sliding Stop mind. 6,00 m von der Bande entfernt hinter dem **Endmarker**
- 8) 3½ Spins **rechts**, Verharren

Trab	-----
Galopp	—————
Rückwärts	~~~~~

Der Reiter muss das Kopfstück zur Gebisskontrolle vor dem Richter abnehmen.